



## ÅRSREGNSKAPET FOR REGNSKAPSÅRET 2024 - GENERELL INFORMASJON

### Enheten

Organisasjonsnummer: 898 321 592  
Organisasjonsform: Aksjeselskap  
Foretaksnavn: GARANTUM WEALTH MANAGEMENT NORGE AS  
Forretningsadresse: 3. etasje  
Grundingen 6  
0250 OSLO

### Regnskapsår

Årsregnskapets periode: 01.01.2024 - 31.12.2024

### Konsern

Morselskap i konsern: Ja  
Konsernregnskap lagt ved: Nei

### Regnskapsregler

Regler for små foretak benyttet: Ja  
Benyttet ved utarbeidelsen av årsregnskapet til selskapet: Regnskapslovens alminnelige regler

### Årsregnskapet fastsatt av kompetent organ

Bekreftet av representant for selskapet: EMINENTIA REGNSKAP AS

Dato for fastsettelse av årsregnskapet: 06.03.2025

### Grunnlag for avgivelse

År 2024: Årsregnskapet er elektronisk innlevert  
År 2023: Tall er hentet fra elektronisk innlevert årsregnskap fra 2024

*Det er ikke krav til at årsregnskapet m.v. som sendes til Regnskapsregisteret er undertegnet. Kontrollen på at dette er utført ligger hos revisor/enhetens øverste organ. Sikkerheten ivaretas ved at innsender har rolle/rettighet for innsending av årsregnskapet via Altinn, og ved at det bekreftes at årsregnskapet er fastsatt av kompetent organ.*

Brønnøysundregistrene, 17.03.2026





### Resultatregnskap

Beløp i: NOK	Note	2024	2023
<b>RESULTATREGNSKAP</b>			
<b>Inntekter</b>			
Salgsinntekt		27 801 190	27 212 140
<b>Sum inntekter</b>	1	<b>27 801 190</b>	<b>27 212 140</b>
<b>Kostnader</b>			
Lønnskostnad	2, 3	17 376 681	17 192 197
Avskrivning av driftsmidler og immaterielle eiendeler	4	61 195	54 129
Annen driftskostnad		6 317 146	5 517 598
<b>Sum kostnader</b>		<b>23 755 023</b>	<b>22 763 925</b>
<b>Driftsresultat</b>		<b>4 046 167</b>	<b>4 448 215</b>
<b>Finansinntekter og finanskostnader</b>			
Annen renteinntekt		80 244	42 711
Annen finansinntekt		73	11 472
<b>Sum finansinntekter</b>		<b>80 316</b>	<b>54 183</b>
Annen rentekostnad		71 090	29 668
Annen finanskostnad		11 516	24 873
<b>Sum finanskostnader</b>		<b>82 606</b>	<b>54 541</b>
<b>Netto finans</b>		<b>-2 289</b>	<b>-358</b>
<b>Ordinært resultat før skattekostnad</b>		<b>4 043 877</b>	<b>4 447 857</b>
Skattekostnad på resultat	5	1 079 388	1 184 833
<b>Ordinært resultat etter skattekostnad</b>		<b>2 964 489</b>	<b>3 263 024</b>
<b>Årsresultat</b>		<b>2 964 489</b>	<b>3 263 024</b>
<b>Årsresultat etter minoritetsinteresser</b>		<b>2 964 489</b>	<b>3 263 024</b>
<b>Totalresultat</b>		<b>2 964 489</b>	<b>3 263 024</b>
<b>Overføringer og disponeringer</b>			
Ordinært utbytte	6	2 750 000	3 000 000



## Resultatregnskap

<b>Beløp i: NOK</b>	<b>Note</b>	<b>2024</b>	<b>2023</b>
Avsatt til annen egenkapital	6	214 489	263 024
<b>Sum overføringer og disponeringer</b>		<b>2 964 489</b>	<b>3 263 024</b>



### Balanse

Beløp i: NOK	Note	2024	2023
<b>BALANSE - EIENDELER</b>			
<b>Anleggsmidler</b>			
<b>Immaterielle eiendeler</b>			
Utsatt skattefordel	5	13 554	11 953
<b>Sum immaterielle eiendeler</b>		<b>13 554</b>	<b>11 953</b>
<b>Varige driftsmidler</b>			
Driftsløsøre, inventar o.a. utstyr	4	85 738	50 681
<b>Sum varige driftsmidler</b>		<b>85 738</b>	<b>50 681</b>
<b>Sum anleggsmidler</b>		<b>99 292</b>	<b>62 634</b>
<b>Omløpsmidler</b>			
<b>Varer</b>			
<b>Fordringer</b>			
Kundefordringer	7	5 118 800	4 696 075
Andre kortsiktige fordringer		458 565	374 813
<b>Sum fordringer</b>		<b>5 577 365</b>	<b>5 070 888</b>
<b>Bankinnskudd, kontanter og lignende</b>			
Bankinnskudd, kontanter o.l.	8	5 117 312	5 601 730
<b>Sum bankinnskudd, kontanter og lignende</b>		<b>5 117 312</b>	<b>5 601 730</b>
<b>Sum omløpsmidler</b>		<b>10 694 677</b>	<b>10 672 618</b>
<b>SUM EIENDELER</b>		<b>10 793 969</b>	<b>10 735 252</b>
<b>BALANSE - EGENKAPITAL OG GJELD</b>			
<b>Egenkapital</b>			
<b>Innskutt egenkapital</b>			
Aksjekapital	9	60 000	60 000
Beholdning av egne aksjer		-1 260	-1 260
<b>Sum innskutt egenkapital</b>		<b>58 740</b>	<b>58 740</b>



## Balanse

Beløp i: NOK	Note	2024	2023
<b>Opptjent egenkapital</b>			
Annen egenkapital	6	3 282 227	3 067 737
<b>Sum opptjent egenkapital</b>		<b>3 282 227</b>	<b>3 067 737</b>
<b>Sum egenkapital</b>		<b>3 340 967</b>	<b>3 126 477</b>
<b>Sum langsiktig gjeld</b>		<b>0</b>	<b>0</b>
<b>Kortsiktig gjeld</b>			
Leverandørgjeld		261 509	307 623
Betalbar skatt	5	1 080 989	1 189 434
Skyldig offentlige avgifter	8	1 403 967	1 203 625
Utbytte	6	2 750 000	2 997 727
Annen kortsiktig gjeld	7	1 956 538	1 910 366
<b>Sum kortsiktig gjeld</b>		<b>7 453 003</b>	<b>7 608 775</b>
<b>Sum gjeld</b>		<b>7 453 003</b>	<b>7 608 775</b>
<b>SUM EGENKAPITAL OG GJELD</b>		<b>10 793 969</b>	<b>10 735 252</b>



## Brønnøysundregistrene

### ÅRSREGNSKAP FOR REGNSKAPSÅRET 2024 - GENERELL INFORMASJON

Journalnummer: 2025 346122

#### Enheten

Organisasjonsnummer: 898 321 592  
Organisasjonsform: Aksjeselskap  
Foretaksnavn: GARANTUM WEALTH MANAGEMENT NORGE AS  
Forretningsadresse: 3. etasje  
Grindingen 6  
0250 OSLO

#### Regnskapsår

Årsregnskapets periode: 01.01.2024 - 31.12.2024

#### Konsern

Morselskap i konsern: Ja  
Konsernregnskap lagt ved: Nei

#### Regnskapsregler

Regler for små foretak benyttet: Ja  
Benyttet ved utarbeidelsen av  
årsregnskapet til selskapet: Regnskapslovens alminnelige regler

#### Årsregnskapet fastsatt av kompetent organ

Bekreftet av representant for selskapet: EMINENTIA REGNSKAP AS  
Dato for fastsettelse av årsregnskapet: 06.03.2025

#### Revisjon

Årsregnskapet er utarbeidet av ekstern  
autorisert regnskapsfører: Ja  
Ekstern autorisert regnskapsfører har i  
løpet av regnskapsåret bistått ved den  
løpende regnskapsføringen eller utført  
andre tjenester for selskapet enn å  
utarbeide årsregnskapet: Ja

#### Grunnlag for avgivelse

År 2024: Årsregnskap er elektronisk innlevert.  
År 2023: Tall er hentet fra elektronisk innlevert årsregnskap fra 2024.

*Det er ikke krav til at årsregnskapet m.v. som sendes til Regnskapsregisteret er undertegnet. Kontrollen på at dette er utført ligger hos revisor/enhetens øverste organ. Sikkerheten ivaretas ved at innsender har rolle/rettighet for innsending av årsregnskapet via Altinn, og ved at det bekreftes at årsregnskapet er fastsatt av kompetent organ.*

Brønnøysundregistrene, 29.03.2025

---

Brønnøysundregistrene  
Postadresse: Postboks 900, 8910 Brønnøysund  
Telefon: 75 00 75 00  
E-post: firmapost@brreg.no Internett: www.brreg.no  
Organisasjonsnummer: 974 760 673



Organisasjonsnr: 898 321 592  
GARANTUM WEALTH MANAGEMENT NORGE AS

## RESULTATREGNSKAP

Beløp i: NOK	Note	2024	2023
<b>RESULTATREGNSKAP</b>			
<b>Inntekter</b>			
Salgsinntekt		27 801 190	27 212 140
<b>Sum inntekter</b>	1	<b>27 801 190</b>	<b>27 212 140</b>
<b>Kostnader</b>			
Lønnskostnad	2, 3	17 376 681	17 192 197
Avskrivning av driftsmidler og immaterielle eiendeler	4	61 195	54 129
Annen driftskostnad		6 317 146	5 517 598
<b>Sum kostnader</b>		<b>23 755 023</b>	<b>22 763 925</b>
<b>Driftsresultat</b>		<b>4 046 167</b>	<b>4 448 215</b>
<b>Finansinntekter og finanskostnader</b>			
Annen renteinntekt		80 244	42 711
Annen finansinntekt		73	11 472
<b>Sum finansinntekter</b>		<b>80 316</b>	<b>54 183</b>
Annen rentekostnad		71 090	29 668
Annen finanskostnad		11 516	24 873
<b>Sum finanskostnader</b>		<b>82 606</b>	<b>54 541</b>
<b>Netto finans</b>		<b>-2 289</b>	<b>-358</b>
<b>Ordinært resultat før skattekostnad</b>			
Skattekostnad på resultat	5	1 079 388	1 184 833
<b>Ordinært resultat etter skattekostnad</b>		<b>2 964 489</b>	<b>3 263 024</b>
<b>Årsresultat</b>		<b>2 964 489</b>	<b>3 263 024</b>
<b>Årsresultat etter minoritetsinteresser</b>		<b>2 964 489</b>	<b>3 263 024</b>
<b>Totalresultat</b>		<b>2 964 489</b>	<b>3 263 024</b>
<b>Overføringer og disponeringer</b>			
Ordinært utbytte	6	2 750 000	3 000 000
Avsatt til annen egenkapital	6	214 489	263 024
<b>Sum overføringer og disponeringer</b>		<b>2 964 489</b>	<b>3 263 024</b>



Organisasjonsnr: 898 321 592  
GARANTUM WEALTH MANAGEMENT NORGE AS

## BALANSE

Beløp i: NOK	Note	2024	2023
<b>BALANSE - EIENDELER</b>			
<b>Anleggsmidler</b>			
<b>Immaterielle eiendeler</b>			
Utsatt skattefordel	5	13 554	11 953
<b>Sum immaterielle eiendeler</b>		<b>13 554</b>	<b>11 953</b>
<b>Varige driftsmidler</b>			
Driftsløsøre, inventar o. a. utstyr	4	85 738	50 681
<b>Sum varige driftsmidler</b>		<b>85 738</b>	<b>50 681</b>
<b>Sum anleggsmidler</b>		<b>99 292</b>	<b>62 634</b>
<b>Omløpsmidler</b>			
<b>Varer</b>			
<b>Fordringer</b>			
Kundefordringer	7	5 118 800	4 696 075
Andre kortsiktige fordringer		458 565	374 813
<b>Sum fordringer</b>		<b>5 577 365</b>	<b>5 070 888</b>
<b>Bankinnskudd, kontanter og lignende</b>			
Bankinnskudd, kontanter o. l.	8	5 117 312	5 601 730
<b>Sum bankinnskudd, kontanter og lignende</b>		<b>5 117 312</b>	<b>5 601 730</b>
<b>Sum omløpsmidler</b>		<b>10 694 677</b>	<b>10 672 618</b>
<b>SUM EIENDELER</b>		<b>10 793 969</b>	<b>10 735 252</b>
<b>BALANSE - EGENKAPITAL OG GJELD</b>			
<b>Egenkapital</b>			
<b>Innskutt egenkapital</b>			
Aksjekapital	9	60 000	60 000
Beholdning av egne aksjer		-1 260	-1 260
<b>Sum innskutt egenkapital</b>		<b>58 740</b>	<b>58 740</b>
<b>Opptjent egenkapital</b>			
Annen egenkapital	6	3 282 227	3 067 737
<b>Sum opptjent egenkapital</b>		<b>3 282 227</b>	<b>3 067 737</b>
<b>Sum egenkapital</b>		<b>3 340 967</b>	<b>3 126 477</b>



<b>Sum langsiktig gjeld</b>		<b>0</b>	<b>0</b>
<b>Kortsiktig gjeld</b>			
Leverandørgjeld		261 509	307 623
Betalbar skatt	5	1 080 989	1 189 434
Skyldig offentlige avgifter	8	1 403 967	1 203 625
Utbytte	6	2 750 000	2 997 727
Annen kortsiktig gjeld	7	1 956 538	1 910 366
<b>Sum kortsiktig gjeld</b>		<b>7 453 003</b>	<b>7 608 775</b>
<b>Sum gjeld</b>		<b>7 453 003</b>	<b>7 608 775</b>
<b>SUM EGENKAPITAL OG GJELD</b>		<b>10 793 969</b>	<b>10 735 252</b>



Organisasjonsnr: 898 321 592  
GARANTUM WEALTH MANAGEMENT NORGE AS

NOTEOPPLYSNINGER - SELSKAP - alle poster oppgitt i hele tall

## Note

Antall årsverk i regnskapsåret  
12.00

Sum Beløp

Balanseført verdi 31.12. Varige driftsmidler Immaterielle eiend.

## Konsernregnskap

Morselskapet sitt navn

Forretningskontor for morselskapet

## Begrunnelse for at datterselskap er utelatt fra konsolideringen

Samlet beløp - tilknyttet selskap Årets Fjorårets

Samlet beløp - foretak i samme konsern Årets Fjorårets

Samlet beløp - foretak i samme konsern Årets Fjorårets

Samlet beløp - felles kontrollert virksomhet Årets Fjorårets

Pantstillelse Beløp

Beholdning av egne aksjer Antall Pålydende Andel av aksjek.



Til generalforsamlingen i  
**Garantum Wealth Management Norge AS**

## UAVHENGIG REVISORS BERETNING FOR 2024

### *Konklusjon*

Vi har revidert årsregnskapet for Garantum Wealth Management Norge AS som viser et overskudd på kr 2 964 489. Årsregnskapet består av balanse pr. 31. desember 2024, resultatregnskap for regnskapsåret avsluttet pr. denne datoen og noter til årsregnskapet, herunder et sammendrag av viktige regnskapsprinsipper.

### Etter vår mening

- oppfyller årsregnskapet gjeldende lovkrav, og
- gir årsregnskapet et rettviseende bilde av selskapets finansielle stilling pr. 31. desember 2024 og av dets resultater for regnskapsåret avsluttet pr. denne datoen i samsvar med regnskapslovens regler og god regnskapsskikk i Norge.

### *Grunnlag for konklusjonen*

Vi har gjennomført revisjonen i samsvar med International Standards on Auditing (ISA-ene). Våre oppgaver og plikter i henhold til disse standardene er beskrevet nedenfor under "Revisors oppgaver og plikter ved revisjonen av årsregnskapet". Vi er uavhengige av selskapet i samsvar med kravene i relevante lover og forskrifter i Norge og International Code of Ethics for Professional Accountants (inkludert internasjonale uavhengighetsstandarder) utstedt av International Ethics Standards Board for Accountants (IESBA-reglene), og vi har overholdt våre øvrige etiske forpliktelser i samsvar med disse kravene. Innhentet revisjonsbevis er etter vår vurdering tilstrekkelig og hensiktsmessig som grunnlag for vår konklusjon.

### *Ledelsens ansvar for årsregnskapet*

Styret (ledelsen) er ansvarlig for å utarbeide årsregnskapet og for at det gir et rettviseende bilde i samsvar med regnskapslovens regler og god regnskapsskikk i Norge. Ledelsen er også ansvarlig for slik intern kontroll som den finner nødvendig for å kunne utarbeide et årsregnskap som ikke inneholder vesentlig feilinformasjon, hverken som følge av misligheter eller utilsiktede feil.

Ved utarbeidelsen av årsregnskapet må ledelsen ta standpunkt til selskapets evne til fortsatt drift og opplyse om forhold av betydning for fortsatt drift. Forutsetningen om fortsatt drift skal legges til grunn for årsregnskapet så lenge det ikke er sannsynlig at virksomheten vil bli avvirket.

### *Revisors oppgaver og plikter ved revisjonen av årsregnskapet*

BakerTilly Grimsrud & Co., Foretaksregisteret 948 315 963 MVA, trading as Baker Tilly is a member of the global network of Baker Tilly International Ltd., the members of which are separate and independent legal entities.

Member of The Norwegian Institute of Public Accountants



Vårt mål er å oppnå betryggende sikkerhet for at årsregnskapet som helhet ikke inneholder vesentlig feilinformasjon, hverken som følge av misligheter eller utilsiktede feil, og å avgi en revisjonsberetning som inneholder vår konklusjon. Betryggende sikkerhet er en høy grad av sikkerhet, men ingen garanti for at en revisjon utført i samsvar med ISA-ene, alltid vil avdekke vesentlig feilinformasjon. Feilinformasjon kan oppstå som følge av misligheter eller utilsiktede feil. Feilinformasjon er å anse som vesentlig dersom den enkeltvis eller samlet med rimelighet kan forventes å påvirke de økonomiske beslutningene som brukerne foretar på grunnlag av årsregnskapet.

For videre beskrivelse av revisors oppgaver og plikter vises det til:  
<https://revisorforeningen.no/revisjonsberetninger>

Baker Tilly Grimsrud & Co.

  
Svein Erik Egeland  
Statsautorisert revisor

Oslo, 6. mars 2025



## Noter 2024

### Garantum Wealth Management Norge AS

#### Regnskapsprinsipper

##### Generelt

Regnskapet er utarbeidet i overensstemmelse med regnskapsloven og god regnskapsskikk for små foretak. Regnskapet er utarbeidet etter norske regnskapsstandarder og bygger på historisk kost prinsippet. Kostnader sammenstilles med og kostnadsføres samtidig med de inntekter kostnadene kan sammenstilles med.

##### Klassifisering

Eiendeler bestemt til varig eie eller bruk er klassifisert som anleggsmidler. Andre eiendeler er klassifisert som omløpsmidler. Fordringer som skal tilbakebetales innen ett år er uansett klassifisert som omløpsmidler. Ved klassifisering av kortsiktig og langsiktig gjeld er analoge kriterier lagt til grunn.

Anleggsmidler vurderes til anskaffelseskost, men nedskrives til virkelig verdi nå verdifallet forventes ikke å være forbigående. Anleggsmidler med begrenset økonomisk levetid avskrives planmessig. Langsiktig gjeld balanseføres til nominelt beløp på etableringstidspunktet.

Omløpsmidler vurderes til laveste av anskaffelseskost og virkelig verdi. Kortsiktig gjeld balanseføres til nominelt mottatt beløp på etableringstidspunktet.

##### Valuta

Pengeposter i utenlandsk valuta omregnes til balansedagens kurs. Fordringer og gjeld som er sikret med valutaterminkontrakter er vurdert til terminkurs, med unntak av renteelement som blir periodisert og klassifisert som renteinntekt/-kostnad.

##### Salgsinntekter

Inntektsføring ved salg skjer på leveringstidspunktet. Tjenester inntektsføres i takt med utførelsen. Andelen av salgsinntekter som knytter seg til fremtidige serviceytelser balanseføres som uopptjent inntekt ved salg, og inntektsføres deretter i takt med levering av ytelsene.

##### Pensjoner

Selskapet har en kollektiv innskuddsbasert ordning.

##### Skatter

Skattekostnaden i resultatregnskapet omfatter både periodens betalbare skatt og endring i utsatt skatt. Utsatt skatt er beregnet med 25 % på grunnlag av de midlertidige forskjeller som eksisterer mellom regnskapsmessige og skattemessige verdier, samt ligningsmessig underskudd til fremføring ved utgangen av regnskapsåret. Skatteøkende og skattereduserende midlertidige forskjeller som reverserer eller kan reversere i samme periode er utlignet og nettoført. Netto utsatt skattefordel balanseføres i den grad det er sannsynlig at denne kan bli nyttiggjort.

Det er ikke endret regnskapsprinsipper i 2024.



## Noter 2024

### Garantum Wealth Management Norge AS

#### Note nr. 1 - Transaksjoner med nærstående

Selskapets salgsinntekter er avregnet provisjon med søsterselskapet Garantum Fondkommission AB.

#### Note nr. 2 - Lønnskostnader, ansatte, godtgjørelser, lån til ansatte m.m.

Lønnskostnader	2024	2023
Lønninger mv	13,081,577	12,869,480
Arbeidsgiveravgift og finansskatt	2,838,459	2,825,261
Pensjonskostnader	549,719	595,193
Andre personalkostnader	906,926	902,263
<b>Sum</b>	<b>17,376,681</b>	<b>17,192,197</b>

Gjennomsnittlig antall årsverk: 12

#### Note nr. 3 - Obligatorisk tjenestepensjon

Selskapet har plikt til å ha tjenesteordning etter lov om tjenestepensjon.

Selskapets pensjonsordning tilfredstiller kravene i denne lov.

#### Note nr. 4 - Spesifikasjon av anleggsmidler

Varige driftsmidler aktiveres og avskrives dersom de har levetid over 3 år og har en kostpris som overstiger kr. 15 000,-.

Varige driftsmidler vurderes til historisk kost med fradrag for bedriftsøkonomiske avskrivninger.

Avskrivninger baseres på en vurdering av driftsmidlenes økonomiske og tekniske levetid. Selskapet benytter lineære avskrivninger for avskrivning av varige driftsmidler.

Tekst	Inventar	Datautstyr	Sum
Anskaffelseskost pr. 1.1	56,760	568,319	625,079
+ Tilgang i løpet av året	-	96,252	96,252
- Avgang i løpet av året	-	-	-
- Samlede av- og nedskrivninger	-33,104	-602,488	-635,592
= Bokført verdi pr. 31.12	23,656	62,083	85,739
Årets ordinære av- og nedskrivninger	11,352	49,843	61,195
Økonomisk levetid	5 år	3 år	
Avskrivningssatser	20%	33%	



## Noter 2024

### Garantum Wealth Management Norge AS

#### Note nr. 5 - Utsatt skatt/Skattekostnad

**Utsattskatt** i balansen avsettes på grunnlag av forskjeller mellom regnskapsmessige og skattemessige verdier i henhold til norsk regnskapsstandard for skatt. Midlertidige positive og negative forskjeller som kan utlignes er nettoført.

**Betalbar skatt** beregnes på grunnlag av årets skattemessige resultat.

Midlertidige forskjeller er knyttet til:	2023	2024	Endring
Driftsmidler	-47,812	-54,217	6,405
<b>Grunnlag for beregning av utsatt</b>	<b>-47,812</b>	<b>-54,217</b>	<b>6,405</b>
<b>Utsatt skattefordel</b>	<b>-11,953</b>	<b>-13,554</b>	<b>-1,601</b>
	25%	25%	

Årets skattekostnad	2024
Ordinært resultat før skattekostnad	4,043,877
+/- Permanente forskjeller	273,674
+/- Årets endring i midlertidige forskjeller	6,405
<b>Sum årets skattegrunnlag</b>	<b>4,323,956</b>

Betalbar inntektsskatt for selskapet basert på 25 %	1,080,989
Sum skattekostnad i regnskapet	1,079,388 Inkl endring utsatt skatt kr. 1 601.

#### Note nr. 6 - Egenkapital, hendelser etter balansedagen og videre drift

	Aksjekapital	Egne aksjer	Opptjent EK	Sum egenkapital
1/1/2024	60,000	-1,260	3,067,737	3,126,477
Årets resultat			2,964,489	2,964,489
Avsetning utbytte			-2,750,000	-2,750,000
<b>12/31/2024</b>	<b>60,000</b>	<b>-1,260</b>	<b>3,282,226</b>	<b>3,340,966</b>

#### Note nr. 7 - Mellomværende med selskap i samme konsern og tilknyttet selskap

	2024	2023
Kundefordringer	5,118,800	4,696,075
<b>Sum fordringer</b>	<b>5,118,800</b>	<b>4,696,075</b>
Annen kortsiktig gjeld	420,325	420,325
<b>Sum gjeld</b>	<b>420,325</b>	<b>420,325</b>

#### Note nr. 8 - Kontanter, bank m.v.

Bundet på egen konto for skattetrekk er kr. 792 935,04. Skyldig skattetrekk pr. 31.12.24 er kr. 733 888. Selskapet har også bundne midler på depositumskonto kr. 424 987,55.



## Noter 2024

### Garantum Wealth Management Norge AS

#### Note nr. 9 - Aksjekapital

Aksjekapitalen er på kr. 60 000,- består av 1 000 aksjer à kr. 60,-.

Selskapet har pr. 31.12.24 følgende aksjonærer:

Aksjonær	Antall aksjer	Andel %
Garantum Invest AB	550	55.0 %
South Col Savings AS (daglig leder)	370	37.0 %
Egne aksjer	42	4.2 %
Øvrige aksjonærer	38	3.8 %
<b>Sum</b>	<b>1000</b>	<b>100.0 %</b>

Garantum Wealth Management Norge AS's selskapsregnskap konsolideres inn i konsernregnskapet til Garantum Invest AB. Kopi av konsernregnskapet kan innhentes på Garantum Wealth Management Norge AS



<b>Resultatregnskap</b>			
<b>Garantum Wealth Management Norge AS</b>			
<b>Driftsinntekter og driftskostnader</b>	<b>Note</b>	<b>2024</b>	<b>2023</b>
Salgsinntekt		27 801 190	27 212 140
<b>Sum driftsinntekter</b>	<b>1</b>	<b>27 801 190</b>	<b>27 212 140</b>
Lønnskostnad	2, 3	17 376 681	17 192 197
Avskrivning av driftsmidler og immaterielle eiendeler	4	61 195	54 129
Annen driftskostnad		6 317 146	5 517 598
<b>Sum driftskostnader</b>		<b>23 755 023</b>	<b>22 763 925</b>
<b>Driftsresultat</b>		<b>4 046 167</b>	<b>4 448 215</b>
<b>Finansinntekter og finanskostnader</b>			
Annen renteinntekt		80 244	42 711
Annen finansinntekt		73	11 472
Annen rentekostnad		71 090	29 668
Annen finanskostnad		11 516	24 873
<b>Resultat av finansposter</b>		<b>-2 289</b>	<b>-358</b>
Resultat før skattekostnad		4 043 877	4 447 857
Skattekostnad på resultat	5	1 079 388	1 184 833
<b>Resultat</b>		<b>2 964 489</b>	<b>3 263 024</b>
<b>Årsresultat</b>		<b>2 964 489</b>	<b>3 263 024</b>
<b>Overføringer</b>			
Avsatt til utbytte	6	2 750 000	3 000 000
Avsatt til annen egenkapital	6	214 489	263 024
<b>Sum overføringer</b>		<b>2 964 489</b>	<b>3 263 024</b>






<b>Balanse</b>				
<b>Garantum Wealth Management Norge AS</b>				
<b>Eiendeler</b>	<b>Note</b>	<b>2024</b>	<b>2023</b>	
<b>Anleggsmidler</b>				
<b>Immaterielle eiendeler</b>				
Utsatt skattefordel	5	13 554	11 953	
<b>Sum immaterielle eiendeler</b>		<b>13 554</b>	<b>11 953</b>	
<b>Varige driftsmidler</b>				
Driftsløsøre, inventar o.a. utstyr	4	85 738	50 681	
<b>Sum varige driftsmidler</b>		<b>85 738</b>	<b>50 681</b>	
<b>Sum anleggsmidler</b>		<b>99 292</b>	<b>62 634</b>	
<b>Omløpsmidler</b>				
<b>Fordringer</b>				
Kundefordringer	7	5 118 800	4 696 075	
Andre kortsiktige fordringer		458 565	374 813	
<b>Sum fordringer</b>		<b>5 577 365</b>	<b>5 070 888</b>	
<b>Investeringer</b>				
Bankinnskudd, kontanter o.l.	8	5 117 312	5 601 730	
<b>Sum omløpsmidler</b>		<b>10 694 677</b>	<b>10 672 618</b>	
<b>Sum eiendeler</b>		<b>10 793 969</b>	<b>10 735 252</b>	



<b>Balanse</b>			
<b>Garantum Wealth Management Norge AS</b>			
	Note	2024	2023
<b>Egenkapital og gjeld</b>			
<b>Innskutt egenkapital</b>			
Aksjekapital	9	60 000	60 000
Egne aksjer		<u>-1 260</u>	<u>-1 260</u>
<b>Sum innskutt egenkapital</b>		<b>58 740</b>	<b>58 740</b>
<b>Opptjent egenkapital</b>			
Annen egenkapital	6	<u>3 282 227</u>	<u>3 067 737</u>
<b>Sum opptjent egenkapital</b>		<b>3 282 227</b>	<b>3 067 737</b>
<b>Sum egenkapital</b>		<b>3 340 967</b>	<b>3 126 477</b>
<b>Gjeld</b>			
<b>Kortsiktig gjeld</b>			
Leverandørgjeld		261 509	307 623
Betalbar skatt	5	1 080 989	1 189 434
Skyldig offentlige avgifter	8	1 403 967	1 203 625
Utbytte	6	2 750 000	2 997 727
Annen kortsiktig gjeld	7	<u>1 956 538</u>	<u>1 910 366</u>
<b>Sum kortsiktig gjeld</b>		<b>7 453 003</b>	<b>7 608 775</b>
<b>Sum gjeld</b>		<b>7 453 003</b>	<b>7 608 775</b>
<b>Sum egenkapital og gjeld</b>		<b>10 793 969</b>	<b>10 735 252</b>

Stockholm *6/3-25*  
Styret i Garantum Wealth Management Norge AS

 Peter Hammarsten styreleder	 Rolf Anders Sandberg styremedlem	 Jørn Kjøsvisk daglig leder
---	--	--

Garantum Wealth Management Norge AS Side 3