



ÅRSREGNSKAPET FOR REGNSKAPSÅRET 2020 - GENERELL INFORMASJON

Enheten

Organisasjonsnummer: 922 214 085
Organisasjonsform: Aksjeselskap
Foretaksnavn: SILSAND MARITIME AS
Forretningsadresse: Laukhellaveien 330
9303 SILSAND

Regnskapsår

Årsregnskapets periode: 01.01.2020 - 31.12.2020

Konsern

Morselskap i konsern: Nei

Regnskapsregler

Regler for små foretak benyttet: Ja
Benyttet ved utarbeidelsen av årsregnskapet til selskapet: Regnskapslovens alminnelige regler

Årsregnskapet fastsatt av kompetent organ

Bekreftet av representant for selskapet: Jan Morten Sjørgård
Dato for fastsettelse av årsregnskapet: 21.05.2021

Grunnlag for avgivelse

År 2020: Årsregnskapet er elektronisk innlevert
År 2019: Tall er hentet fra elektronisk innlevert årsregnskap fra 2020

Det er ikke krav til at årsregnskapet m.v. som sendes til Regnskapsregisteret er undertegnet. Kontrollen på at dette er utført ligger hos revisor/enhetens øverste organ. Sikkerheten ivaretas ved at innsender har rolle/rettighet for innsending av årsregnskapet via Altinn, og ved at det bekreftes at årsregnskapet er fastsatt av kompetent organ.

Brønnøysundregistrene, 17.08.2022



Resultatregnskap

Beløp i: NOK	Note	2020	2019
RESULTATREGNSKAP			
Inntekter			
Salgsinntekt		9 174 866	10 168 324
Annen driftsinntekt			75 069
Sum inntekter		9 174 866	10 243 392
Kostnader			
Varekostnad		398	64 434
Lønnskostnad	1	7 723 706	6 798 164
Avskrivning på varige driftsmidler	2	957 948	451 821
Annen driftskostnad	3	6 648 337	4 850 270
Sum kostnader		15 330 388	12 164 689
Driftsresultat		-6 155 522	-1 921 297
Finansinntekter og finanskostnader			
Renteinntekt fra foretak i samme konsern	4	704	8 600
Annen renteinntekt		104	74 112
Annen finansinntekt		32 656	95
Sum finansinntekter		33 464	82 807
Rentekostnad til foretak i samme konsern	4	678 459	263 478
Annen rentekostnad		373 460	319 094
Annen finanskostnad		53 700	140
Sum finanskostnader		1 105 618	582 712
Netto finans		-1 072 154	-499 905
Ordinært resultat før skattekostnad		-7 227 676	-2 421 202
Ordinært resultat etter skattekostnad		-7 227 676	-2 421 202
Årsresultat		-7 227 676	-2 421 202
Årsresultat etter minoritetsinteresser		-7 227 676	-2 421 202
Overføringer og disponeringer			



Resultatregnskap

Beløp i: NOK	Note	2020	2019
Udekket tap	6	-7 227 676	-2 421 202
Sum overføringer og disponeringer		-7 227 676	-2 421 202



Balanse

Beløp i: NOK	Note	2020	2019
BALANSE - EIENDELER			
Anleggsmidler			
Immaterielle eiendeler			
Varige driftsmidler			
Skip, rigger, fly og lignende	2	9 954 368	8 945 000
Driftsløsøre, inventar, verktøy, kontorm.	2	18 916	16 500
Sum varige driftsmidler		9 973 284	8 961 501
Sum anleggsmidler		9 973 284	8 961 501
Omløpsmidler			
Varer			
Fordringer			
Kundefordringer	7	952 251	2 968 918
Andre kortsiktige fordringer		4 932	148 133
Sum fordringer		957 182	3 117 050
Bankinnskudd, kontanter og lignende			
Bankinnskudd, kontanter o.l.	8	543 177	360 851
Sum bankinnskudd, kontanter og lignende		543 177	360 851
Sum omløpsmidler		1 500 359	3 477 901
SUM EIENDELER		11 473 643	12 439 402
BALANSE - EGENKAPITAL OG GJELD			
Egenkapital			
Innskutt egenkapital			
Selskapskapital	6	30 000	30 000
Sum innskutt egenkapital		30 000	30 000
Opptjent egenkapital			



Balanse

Beløp i: NOK	Note	2020	2019
Udekket tap	6	9 648 878	2 421 202
Sum opptjent egenkapital		-9 648 878	-2 421 202
Sum egenkapital		-9 618 878	-2 391 202
Gjeld			
Langsiktig gjeld			
Annen langsiktig gjeld			
Langsiktig konserngjeld	4		1 500 000
Øvrig langsiktig gjeld	2,9	7 225 000	5 800 000
Sum annen langsiktig gjeld		7 225 000	7 300 000
Sum langsiktig gjeld		7 225 000	7 300 000
Kortsiktig gjeld			
Leverandørgjeld		334 643	631 635
Skyldig offentlige avgifter		469 940	669 962
Kortsiktig konserngjeld	4	12 998 896	6 157 011
Annen kortsiktig gjeld		64 042	71 996
Sum kortsiktig gjeld		13 867 521	7 530 604
Sum gjeld		21 092 521	14 830 604
SUM EGENKAPITAL OG GJELD		11 473 643	12 439 402



Brønnøysundregistrene

ÅRSREGNSKAP FOR REGNSKAPSÅRET 2020 - GENERELL INFORMASJON

Journalnummer: 2021 758864

Enheten

Organisasjonsnummer: 922 214 085
Organisasjonsform: Aksjeselskap
Foretaksnavn: SILSAND MARITIME AS
Forretningsadresse: Laukhellaveien 330
9303 SILSAND

Regnskapsår

Årsregnskapets periode: 01.01.2020 - 31.12.2020

Konsern

Morselskap i konsern: Nei

Regnskapsregler

Regler for små foretak benyttet: Ja
Benyttet ved utarbeidelsen av
årsregnskapet til selskapet: Regnskapslovens alminnelige regler

Årsregnskapet fastsatt av kompetent organ

Bekreftet av representant for selskapet: Jan Morten Sørgård
Dato for fastsettelse av årsregnskapet: 21.05.2021

Revisjon

Årsregnskapet er utarbeidet av ekstern
autorisert regnskapsfører: Ja
Ekstern autorisert regnskapsfører har i
løpet av regnskapsåret bistått ved den
løpende regnskapsføringen eller utført
andre tjenester for selskapet enn å
utarbeide årsregnskapet: Ja

Grunnlag for avgivelse

År 2020: Årsregnskap er elektronisk innlevert.
År 2019: Tall er hentet fra elektronisk innlevert årsregnskap fra 2020.

Det er ikke krav til at årsregnskapet m.v. som sendes til Regnskapsregisteret er undertegnet. Kontrollen på at dette er utført ligger hos revisor/enhetens øverste organ. Sikkerheten ivaretas ved at innsender har rolle/rettighet for innsending av årsregnskapet via Altinn, og ved at det bekreftes at årsregnskapet er fastsatt av kompetent organ.

Brønnøysundregistrene, 30.09.2021

Brønnøysundregistrene
Postadresse: Postboks 900, 8910 Brønnøysund
Telefon: 75 00 75 00
E-post: firmapost@brreg.no Internett: www.brreg.no
Organisasjonsnummer: 974 760 673



Organisasjonsnr: 922 214 085
SILSAND MARITIME AS

RESULTATREGNSKAP

Beløp i: NOK	Note	2020	2019
RESULTATREGNSKAP			
Inntekter			
Salgsinntekt		9 174 866	10 168 324
Annen driftsinntekt			75 069
Sum inntekter		9 174 866	10 243 392
Kostnader			
Varekostnad		398	64 434
Lønnskostnad	1	7 723 706	6 798 164
Avskrivning på varige driftsmidler	2	957 948	451 821
Annen driftskostnad	3	6 648 337	4 850 270
Sum kostnader		15 330 388	12 164 689
Driftsresultat		-6 155 522	-1 921 297
Finansinntekter og finanskostnader			
Renteinntekt fra foretak i samme konsern	4	704	8 600
Annen renteinntekt		104	74 112
Annen finansinntekt		32 656	95
Sum finansinntekter		33 464	82 807
Rentekostnad til foretak i samme konsern	4	678 459	263 478
Annen rentekostnad		373 460	319 094
Annen finanskostnad		53 700	140
Sum finanskostnader		1 105 618	582 712
Netto finans		-1 072 154	-499 905
Ordinært resultat før skattekostnad		-7 227 676	-2 421 202
Ordinært resultat etter skattekostnad		-7 227 676	-2 421 202
Årsresultat		-7 227 676	-2 421 202
Årsresultat etter minoritetsinteresser		-7 227 676	-2 421 202
Overføringer og disponeringer			
Udekket tap	6	-7 227 676	-2 421 202
Sum overføringer og disponeringer		-7 227 676	-2 421 202



Langsiktig gjeld		
Annen langsiktig gjeld		
Langsiktig konserngjeld	4	1 500 000
Øvrig langsiktig gjeld	2,9	5 800 000
Sum annen langsiktig gjeld	7 225 000	7 300 000
Sum langsiktig gjeld	7 225 000	7 300 000
Kortsiktig gjeld		
Leverandørgjeld	334 643	631 635
Skyldig offentlige avgifter	469 940	669 962
Kortsiktig konserngjeld	4	6 157 011
Annen kortsiktig gjeld	64 042	71 996
Sum kortsiktig gjeld	13 867 521	7 530 604
Sum gjeld	21 092 521	14 830 604
SUM EGENKAPITAL OG GJELD	11 473 643	12 439 402



Organisasjonsnr: 922 214 085
SILSAND MARITIME AS

NOTEOPPLYSNINGER - SELSKAP - alle poster oppgitt i hele tall

Note

Antall aksjer og aksjeeiere

<u>Aksjeklasse</u>	<u>Ant. aksjer</u>	<u>Pålydende</u>	<u>Bokført verdi</u>
Ordinære aksjer	300.00	100.00	30000.00

<u>Aksjeeiere - fritekst</u>	<u>Antall</u>	<u>Eierandel</u>	<u>Aksjeklasse</u>
Tian Holding AS	300.00	100.00%	Ordinære aksjer

<u>Sum</u>	<u>Sum antall</u>	<u>Sum eierandel</u>
	300.00	100.00%

Note

Ytelser til ledende personer

Er det gitt ytelser til ledende person: Nei

Ytelser til daglig leder

<u>Ytelser</u>	<u>Lønn</u>	<u>Pensj.forpl.</u>	<u>Andre godtgj.</u>
----------------	-------------	---------------------	----------------------

Note

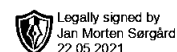
Antall årsverk i regnskapsåret

Virksomheten har hatt følgende antall årsverk:
5.00

Note

Lån og sikkerhetsstillelse til ledende personer og aksjeeiere

Er det gitt lån eller sikkerhetsstillelse til ledende personer: Nei



**Årsregnskap 2020
for
Tian Maritime AS**

Organisasjonsnr. 922214085



Tian Maritime AS

Legally signed by
Jan Morten Sørgård
22.05.2021**Resultatregnskap**

	Note	2020	2019
DRIFTSINNTEKTER OG DRIFTSKOSTNADER			
Driftsinntekter			
Salgsinntekt		9 174 866	10 168 324
Annen driftsinntekt		0	75 069
Sum driftsinntekter		9 174 866	10 243 392
Driftskostnader			
Varekostnad		398	64 434
Lønnskostnad	1	7 723 706	6 798 164
Avskrivning på varige driftsmidler	2	957 948	451 821
Annen driftskostnad	3	6 648 337	4 850 270
Sum driftskostnader		15 330 388	12 164 689
DRIFTSRESULTAT		-6 155 522	-1 921 297
FINANSINNTEKTER OG FINANSKOSTNADER			
Finansinntekter			
Renteinnt. fra foretak i samme konsern	4	704	8 600
Annen renteinntekt		104	74 112
Annen finansinntekt		32 656	95
Sum finansinntekter		33 464	82 807
Finanskostnader			
Rentekostn. til foretak i samme konsern	4	678 459	263 478
Annen rentekostnad		373 460	319 094
Annen finanskostnad		53 700	140
Sum finanskostnader		1 105 619	582 712
NETTO FINANSPOSTER		-1 072 154	-499 905
ORDINÆRT RES. FØR SKATTEKOSTNAD		-7 227 676	-2 421 202
Skattekostnad på ordinært resultat	5	0	0
ORDINÆRT RESULTAT		-7 227 676	-2 421 202
ÅRSRESULTAT		-7 227 676	-2 421 202
OVERF. OG DISPONERINGER			
Frømføring av udekket tap	6	-7 227 676	-2 421 202
SUM OVERF. OG DISP.		-7 227 676	-2 421 202



Tian Maritime AS

Legally signed by
Jan Morten Sørgård
22.05.2021**Balanse pr. 31.12.2020**

	Note	31.12.2020	31.12.2019
EIENDELER			
ANLEGGSMIDLER			
Varige driftsmidler			
Skip, rigger, fly og lignende	2	9 954 368	8 945 000
Driftsløsøre, inventar, verktøy, kontorm.	2	18 916	16 500
Sum varige driftsmidler		9 973 284	8 961 501
SUM ANLEGGSMIDLER		9 973 284	8 961 501
OMLØPSMIDLER			
Fordringer			
Kundefordringer	7	952 251	2 968 918
Andre kortsiktige fordringer		4 932	148 133
Sum fordringer		957 182	3 117 050
Bankinnskudd, kontanter o.l.	8	543 177	360 851
SUM OMLØPSMIDLER		1 500 359	3 477 901
SUM EIENDELER		11 473 643	12 439 402
EGENKAPITAL OG GJELD			
EGENKAPITAL			
Innskutt egenkapital			
Selskapskapital	6	30 000	30 000
Sum innskutt egenkapital		30 000	30 000
Opptjent egenkapital			
Udekket tap	6	-9 648 878	-2 421 202
Sum opptjent egenkapital		-9 648 878	-2 421 202
SUM EGENKAPITAL		-9 618 878	-2 391 202



Tian Maritime AS

Legally signed by
Jan Morten Sørgård
22.05.2021

Balanse pr. 31.12.2020

	Note	31.12.2020	31.12.2019
GJELD			
LANGSIKTIG GJELD			
Annen langsiktig gjeld			
Langsiktig gjeld til konsernselskap	4	0	1 500 000
Øvrig langsiktig gjeld	2,9	7 225 000	5 800 000
Sum annen langsiktig gjeld		7 225 000	7 300 000
SUM LANGSIKTIG GJELD		7 225 000	7 300 000
KORTSIKTIG GJELD			
Leverandørgjeld		334 643	631 635
Skyldig offentlige avgifter		469 940	669 962
Kortsiktig gjeld til konsernselskap	4	12 998 896	6 157 011
Annen kortsiktig gjeld		64 042	71 996
SUM KORTSIKTIG GJELD		13 867 521	7 530 604
SUM GJELD		21 092 521	14 830 604
SUM EGENKAPITAL OG GJELD		11 473 643	12 439 402

Harstad, 21.mai 2021

Jan Morten Sørgård
Styrets leder/ daglig leder



Tian Maritime AS

Legally signed by
Jan Morten Sørgård
22.05.2021

Noter 2020

Regnskapsprinsipper:

Årsregnskapet er satt opp i samsvar med regnskapsloven og god regnskapsskikk for små foretak.

Inntektsføring

Inntektsføring ved salg av varer skjer på leveringstidspunktet. Tjenester inntektsføres i takt med utførelsen. Andelen av salgsinntekter som knytter seg til fremtidige serviceytelser, balanseføres som uopptjent inntekt ved salget og inntektsføres deretter i takt med levering av ytelsene.

Anleggsmidler

Lineære avskrivninger over driftsmidlenes forventede økonomiske levetid er lagt til grunn ved beregning av avskrivningsbeløp. Levetid fremkommer av de avskrivningssatsene som er angitt i noteopplysningene.

Vedlikehold / påkostning

Utgifter som påløper for å opprettholde skipet kvalitetsnivå, kostnadsføres når de påløper. Utgifter som påløper for å bringe skipet tilbake til standarden ved vårt kjøp av skipet kostnadsføres direkte. Utgifter som representerer en standardheving av skipet ut over standarden ved vårt kjøp, tillegges kostpris, dvs. balanseføres.

Fordringer

Kundefordringer føres opp i balansen til pålydende etter fradrag for avsetning til påregnelig tap. Avsetning til påregnelig tap gjøres på grunnlag av en individuell vurdering av de enkelte fordringene. I tillegg gjøres det for øvrige kundefordringer en uspesifisert avsetning for å dekke antatt tap.

Andre fordringer er også gjenstand for en tilsvarende vurdering.

Skatt

Skattekostnaden i resultatregnskapet omfatter periodens betalbare skatt som blir utlignet og forfaller til betaling i neste regnskapsår, i tillegg til endring i utsatt skatt. Utsatt skatt er beregnet med skattesatsen ved utgangen av regnskapsåret (22 %) på grunnlag av skattereduserende og skatteøkende midlertidige forskjeller som eksisterer mellom regnskapsmessige og skattemessige verdier. I beregningen er det også medtatt skattemessig framførbart underskudd ved regnskapsårets utgang. Skatteøkende og skattereduserende midlertidige forskjeller som reverserer eller kan reversere i samme periode er utlignet og nettoført.



Tian Maritime AS

Legally signed by
Jan Morten Sørgård
22.05.2021**Noter 2020****Note 1 - Lønnskostnad**

Selskapet har hatt 5 årsverk i regnskapsåret.

	I år	I fjor
Lønn	6 696 197	3 108 747
Arbeidsgiveravgift	274 220	167 137
Pensjonskostnader	121 247	51 539
Andre lønnsrelaterte ytelser	632 041	3 470 741
Totalt	7 723 706	6 798 164

Ytelser til ledende personer

Selskapet leier daglig leder fra Tian AS

Foretaket er pliktig til å ha tjenstepensjonsordning for selskapets ansatte jfr. lov om obligatorisk tjenstepensjon. Foretaket har etablert en tjenstepensjonsordning som tilfredsstiller kravene i loven.

Pensjonsordningen er en tilskuddsbasert ordning. Premieinnbetalingene til denne ordningen kostnadsføres løpende. Det blir derfor ingen balanseføring for denne pensjonsordningen.

Note 2 - Avskrivning på varige driftsmidler**Avskrivningstablå**

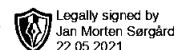
	Skip, rigger, fly og lignende	Driftsløsøre, inventar, verktøy, kontorm.	Sum
Anskaffelseskost pr. 1/1	9 393 133	20 188	9 413 321
+ Tilgang	1 956 172	13 560	1 969 732
Anskaffelseskost pr. 31/12	11 349 305	33 748	11 383 053
Akk. av/nedskr. pr 1/1	448 133	3 688	451 821
+ Ordinære avskrivninger	946 805	11 143	957 948
Akk. av/nedskr. pr. 31/12	1 394 938	14 831	1 409 769
Balanseført verdi pr 31/12	9 954 367	18 916	9 973 284
Prosentstørrelse for ord. avskr.	7-14	33-33	

Noter for Tian Maritime AS

Organisasjonsnr. 922214085



Tian Maritime AS



Noter 2020

Note 3 - Annen driftskostnad

Selskapet har ytet godtgjørelse til revisor med følgende beløp:

	I år	I fjor
Revisjon	26 400	500
Attestasjonsoppgaver	15 301	2 000
Andre tjenester	98 816	0
Totalt	140 517	2 500

Note 4 - Rentekostn. til foretak i samme konsern

Selskapet kommer inn under reglene om små selskaper, definert i regnskapslovens §1-6, og har med hjemmel i regnskapslovens §3-2, 3. ledd unnlatt å utarbeide konsernregnskap.

Konsernfordringer og -gjeld:

Gruppe i balansen:	Pr 31.12.	Pr 01.01.
Kortsiktig gjeld	12 998 896	6 157 011
Langsiktig gjeld	0	1 500 000

Avkastning på konsernfordringer og - gjeld i regnskapsåret:

Renteinntekter fra konsernselskaper	704
Rentekostnader til konsernselskaper	678 459

Det er ikke stillet sikkerhet for fordringer og gjeld mellom selskapet og andre konsernselskap.

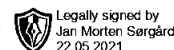
Følgende interne transaksjoner mellom morselskap og datterselskap har funnet sted i regnskapsåret (tall i 1.000 kr):

Selskap/Transaksjon:

Salg fra annet konsernselskap	2 055 391
-------------------------------	-----------



Tian Maritime AS



Noter 2020

Note 5 - Skattekostnad på ordinært resultat

Utsatt skatt/utsatt skattefordel

	2020	2019
+ Driftsmidler inkl. goodwill	1 657 867	994 293
+ Utestående fordringer	-38 823	59 379
- Skattem. fremf. underskudd som utlignes	11 180 202	3 455 661
= Grunnlag utsatt skatt	-9 561 157	-2 401 989
Utsatt skatt	0	0
Negativt grunnlag utsatt skatt	9 561 157	2 401 989
= Grunnlag utsatt skattefordel	9 561 157	2 401 989
Utsatt skattefordel	2 103 454	528 438
Grunnlag ikke bokført utsatt skattefordel	9 561 157	2 401 991
Ikke bokført utsatt skattefordel	2 103 454	528 438
Bokført utsatt skattefordel	0	0

Note 6 - Fremføring av udekket tap

Selskapet har 300 aksjer pålydende kr 100 pr. aksje, samlet aksjekapital utgjør kr 30 000.

Selskapet har en aksjonær:

Navn	Foretaksnr	Antall	Eierandel
Tian Holding AS	990 982 228	300	100,00 %

	Aksjekapital / selskapskapital	Annen innskutt egenkapital	Annen egenkapital	Samlet egenkapital
Pr 1.1.	30 000	0	-2 421 202	-2 391 202
-Til årets resultat		0	-7 227 676	-7 227 676
=Pr 31.12.	30 000	0	-9 648 878	-9 618 878

Selskapets årsregnskap er avlagt under forutsetningen om fortsatt drift. Til grunn for forutsetningen ligger at selskapet anser året 2020 som ekstraordinært. I tillegg til at markedet har vært fraværende delvis som et resultat av Covid-19 pandemien, har selskapet også gjennomført betydelige investeringer ifbm større overhalinger og 5-års klassing av TB Abramis. Det er forventet et mer normalisert marked og kostnadsnivå i 2021.

Note 7 - Kundefordringer

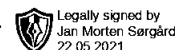
I år I fjor

Noter for Tian Maritime AS

Organisasjonsnr. 922214085



Tian Maritime AS



Noter 2020

Samlede fordringer med forfall senere enn ett år etter balansedagen	0	0
---	---	---

Note 8 - Bankinnskudd, kontanter o.l.

Skattetrekkinnskudd utgjør pr 31.12. i år kr 250 525 og utgjorde pr 31.12. i fjor kr 260 635.

Note 9 - Øvrig langsiktig gjeld

Gjeldspost med forfall senere enn 5 år fra balansedagen utgjør pr 31.12. i år kr 0

Pantsettelse	I år	I fjor
Gjeld sikret med pant	7 225 000	5 800 000
Pantsatte eiendeler:		
Driftstilbehør	2 000 000	
Factoring	2 000 000	
Skip	7 000 000	
Sum pantsatte eiendeler	11 000 000	



Til generalforsamlingen i

Tian Maritime AS

UAVHENGIG REVISORS BERETNING

Uttalelse om revisjonen av årsregnskapet

Konklusjon

Vi har revidert selskapet Tian Maritime AS' årsregnskap som viser et underskudd på kr 7 227 676. Årsregnskapet består av balanse per 31. desember 2020, resultatregnskap for regnskapsåret avsluttet per denne datoen og noter til årsregnskapet, herunder et sammendrag av viktige regnskapsprinsipper.

Etter vår mening er det medfølgende årsregnskapet avgitt i samsvar med lov og forskrifter og gir et rettviseende bilde av selskapets finansielle stilling per 31. desember 2020, og av dets resultater for regnskapsåret avsluttet per denne datoen i samsvar med regnskapslovens regler og god regnskapsskikk i Norge.

Grunnlag for konklusjonen

Vi har gjennomført revisjonen i samsvar med lov, forskrift og god revisjonsskikk i Norge, herunder de internasjonale revisjonsstandardene (ISA-ene). Våre oppgaver og plikter i henhold til disse standardene er beskrevet i *Revisors oppgaver og plikter ved revisjon av årsregnskapet*. Vi er uavhengige av selskapet slik det kreves i lov og forskrift, og har overholdt våre øvrige etiske forpliktelser i samsvar med disse kravene.

Etter vår oppfatning er innhentet revisjonsbevis tilstrekkelig og hensiktsmessig som grunnlag for vår konklusjon.

Styret og daglig leders ansvar for årsregnskapet

Styret og daglig leder (ledelsen) er ansvarlig for å utarbeide årsregnskapet i samsvar med lov og forskrifter, herunder for at det gir et rettviseende bilde i samsvar med regnskapslovens regler og god regnskapsskikk i Norge. Ledelsen er også ansvarlig for slik intern kontroll som den finner nødvendig for å kunne utarbeide et årsregnskap som ikke inneholder vesentlig feilinformasjon, verken som følge av misligheter eller utilsiktede feil.

Ved utarbeidelsen av årsregnskapet må ledelsen ta standpunkt til selskapets evne til fortsatt drift og opplyse om forhold av betydning for fortsatt drift. Forutsetningen om fortsatt drift skal legges til grunn for årsregnskapet så lenge det ikke er sannsynlig at virksomheten vil bli avvirket.

Revisors oppgaver og plikter ved revisjonen av årsregnskapet

Vårt mål er å oppnå betryggende sikkerhet for at årsregnskapet som helhet ikke inneholder vesentlig feilinformasjon, verken som følge av misligheter eller utilsiktede feil, og å avgi en revisjonsberetning som inneholder vår konklusjon.

REVIGO

NO 993 108 154 Revigo AS
NO 972 415 790 Revigo Harstad AS
NO 998 908 396 Revigo Narvik AS
kontor Brønnøy

Mølnholtet 42, 9414 Harstad
Dronningens gate 27, 8514 Narvik
Storgata 75, 8900 Brønnøysund



www.revigo.no

Telefon: 77 00 64 00

post@revigo.no

Autorisert regnskapsførerselskap

Medlem av Den norske Revisorforening



Betryggende sikkerhet er en høy grad av sikkerhet, men ingen garanti for at en revisjon utført i samsvar med lov, forskrift og god revisjonsskikk i Norge, herunder ISA-ene, alltid vil avdekke vesentlig feilinformasjon som eksisterer. Feilinformasjon kan oppstå som følge av misligheter eller utilsiktede feil. Feilinformasjon blir vurdert som vesentlig dersom den enkeltvis eller samlet med rimelighet kan forventes å påvirke økonomiske beslutninger som brukerne foretar basert på årsregnskapet.

For videre beskrivelse av revisors oppgaver og plikter vises det til <https://revisorforeningen.no/revisjonsberetninger>

Uttalelse om øvrige lovmessige krav

Konklusjon om registrering og dokumentasjon

Basert på vår revisjon av årsregnskapet som beskrevet ovenfor, og kontrollhandlinger vi har funnet nødvendig i henhold til internasjonal standard for attestasjonsoppdrag (ISAE) 3000 «Attestasjonsoppdrag som ikke er revisjon eller forenklet revisorkontroll av historisk finansiell informasjon», mener vi at ledelsen har oppfylt sin plikt til å sørge for ordentlig og oversiktlig registrering og dokumentasjon av selskapets regnskapsopplysninger i samsvar med lov og god bokføringsskikk i Norge.

Harstad, 1. juni 2021

Revigo Harstad AS

Oddvar Teigland
Statsautorisert revisor

REVIGO

NO 993 108 154 Revigo AS
NO 972 415 790 Revigo Harstad AS
NO 998 908 396 Revigo Narvik AS
kontor Brønnøy

Mølnholtet 42, 9414 Harstad
Dronningens gate 27, 8514 Narvik
Storgata 75, 8900 Brønnøysund



www.revigo.no

Telefon: 77 00 64 00

post@revigo.no

Autorisert regnskapsførerelskap

Medlem av Den norske Revisorforening