



## ÅRSREGNSKAPET FOR REGNSKAPSÅRET 2024 - GENERELL INFORMASJON

### Enheten

Organisasjonsnummer: 931 190 318  
Organisasjonsform: Aksjeselskap  
Foretaksnavn: JONAS FREMSTAD HOLDING AS  
Forretningsadresse: Grefsenveien 141B  
0492 OSLO

### Regnskapsår

Årsregnskapets periode: 01.01.2024 - 31.12.2024

### Konsern

Morselskap i konsern: Nei

### Regnskapsregler

Regler for små foretak benyttet: Ja  
Benyttet ved utarbeidelsen av årsregnskapet til selskapet: Regnskapslovens alminnelige regler

### Årsregnskapet fastsatt av kompetent organ

Bekreftet av representant for selskapet: Jonas Kåre Solheim Fremstad  
Dato for fastsettelse av årsregnskapet: 05.05.2025

### Grunnlag for avgivelse

År 2024: Årsregnskapet er elektronisk innlevert  
År 2023: Tall er hentet fra elektronisk innlevert årsregnskap fra 2024

*Det er ikke krav til at årsregnskapet m.v. som sendes til Regnskapsregisteret er undertegnet. Kontrollen på at dette er utført ligger hos revisor/enhetens øverste organ. Sikkerheten ivaretas ved at innsender har rolle/rettighet for innsending av årsregnskapet via Altinn, og ved at det bekreftes at årsregnskapet er fastsatt av kompetent organ.*

Brønnøysundregistrene, 08.05.2026



### Resultatregnskap

Beløp i: NOK	Note	2024	2023
<b>RESULTATREGNSKAP</b>			
<b>Inntekter</b>			
Sum inntekter		0	0
<b>Kostnader</b>			
Annen driftskostnad		7 909	0
Sum kostnader		7 909	0
<b>Driftsresultat</b>		<b>-7 909</b>	<b>0</b>
<b>Finansinntekter og finanskostnader</b>			
Annen renteinntekt		0	13
Annen finansinntekt		155 000	322 292
Sum finansinntekter		155 000	322 305
Annen rentekostnad		49	0
Sum finanskostnader		49	0
<b>Netto finans</b>		<b>154 951</b>	<b>322 305</b>
<b>Resultat før skattekostnad</b>		<b>147 042</b>	<b>322 305</b>
Skattekostnad		0	2 130
<b>Årsresultat</b>		<b>147 042</b>	<b>320 175</b>
<b>Overføringer og disponeringer</b>			
Ordinært utbytte		0	322 292
Tilleggsutbytte		155 000	0
Annen egenkapital		-7 958	-2 117
Sum overføringer og disponeringer		147 042	320 175



### Balanse

Beløp i: NOK	Note	2024	2023
<b>BALANSE - EIENDELER</b>			
<b>Anleggsmidler</b>			
<b>Immaterielle eiendeler</b>			
Sum immaterielle eiendeler		0	0
<b>Varige driftsmidler</b>			
Sum varige driftsmidler		0	0
<b>Finansielle anleggsmidler</b>			
Investeringer i aksjer og andeler		824 092	824 092
Sum finansielle anleggsmidler		824 092	824 092
Sum anleggsmidler		824 092	824 092
<b>Omløpsmidler</b>			
<b>Varer</b>			
<b>Fordringer</b>			
Andre kortsiktige fordringer		3 380	325 672
Sum fordringer		3 380	325 672
<b>Investeringer</b>			
Sum investeringer		0	0
<b>Bankinnskudd, kontanter og lignende</b>			
Bankinnskudd, kontanter og lignende		13	13
Sum bankinnskudd, kontanter og lignende		13	13
Sum omløpsmidler		3 393	325 685
<b>SUM EIENDELER</b>		<b>827 485</b>	<b>1 149 777</b>

### BALANSE - EGENKAPITAL OG GJELD

#### Egenkapital



### Balanse

<b>Beløp i: NOK</b>	<b>Note</b>	<b>2024</b>	<b>2023</b>
<b>Innskutt egenkapital</b>			
Aksjekapital	1, 2	30 000	30 000
Annen innskutt egenkapital	2	536 525	536 525
<b>Sum innskutt egenkapital</b>		<b>566 525</b>	<b>566 525</b>
<b>Opptjent egenkapital</b>			
Annen egenkapital	2	250 872	258 830
<b>Sum opptjent egenkapital</b>		<b>250 872</b>	<b>258 830</b>
<b>Sum egenkapital</b>		<b>817 397</b>	<b>825 355</b>
<b>Gjeld</b>			
<b>Langsiktig gjeld</b>			
Sum avsetninger for forpliktelser		0	0
Annen langsiktig gjeld			
<b>Sum annen langsiktig gjeld</b>		<b>0</b>	<b>0</b>
<b>Sum langsiktig gjeld</b>		<b>0</b>	<b>0</b>
<b>Kortsiktig gjeld</b>			
Betalbar skatt		0	2 130
Utbytte		0	322 292
Annen kortsiktig gjeld		10 088	0
<b>Sum kortsiktig gjeld</b>		<b>10 088</b>	<b>324 422</b>
<b>Sum gjeld</b>		<b>10 088</b>	<b>324 422</b>
<b>SUM EGENKAPITAL OG GJELD</b>		<b>827 485</b>	<b>1 149 777</b>



## Brønnøysundregistrene

### ÅRSREGNSKAP FOR REGNSKAPSÅRET 2024 - GENERELL INFORMASJON

Journalnummer: 2025 412067

#### Enheten

Organisasjonsnummer: 931 190 318  
Organisasjonsform: Aksjeselskap  
Foretaksnavn: JONAS FREMSTAD HOLDING AS  
Forretningsadresse: Grefsenveien 141B  
0492 OSLO

#### Regnskapsår

Årsregnskapets periode: 01.01.2024 - 31.12.2024

#### Konsern

Morselskap i konsern: Nei

#### Regnskapsregler

Regler for små foretak benyttet: Ja  
Benyttet ved utarbeidelsen av  
årsregnskapet til selskapet: Regnskapslovens alminnelige regler

#### Årsregnskapet fastsatt av kompetent organ

Bekreftet av representant for selskapet: Jonas Kåre Solheim Fremstad  
Dato for fastsettelse av årsregnskapet: 05.05.2025

#### Revisjon

Selskapet har besluttet at årsregnskapet  
ikke skal revideres: Ja  
Årsregnskapet er utarbeidet av ekstern  
autorisert regnskapsfører: Ja  
Ekstern autorisert regnskapsfører har i  
løpet av regnskapsåret bistått ved den  
løpende regnskapsføringen eller utført  
andre tjenester for selskapet enn å  
utarbeide årsregnskapet: Ja

#### Grunnlag for avgivelse

År 2024: Årsregnskap er elektronisk innlevert.  
År 2023: Tall er hentet fra elektronisk innlevert årsregnskap fra 2024.

*Det er ikke krav til at årsregnskapet m.v. som sendes til Regnskapsregisteret er undertegnet. Kontrollen på at dette er utført ligger hos revisor/enhetens øverste organ. Sikkerheten ivaretas ved at innsender har rolle/rettighet for innsending av årsregnskapet via Altinn, og ved at det bekreftes at årsregnskapet er fastsatt av kompetent organ.*

Brønnøysundregistrene, 06.05.2025

---

Brønnøysundregistrene  
Postadresse: Postboks 900, 8910 Brønnøysund  
Telefon: 75 00 75 00  
E-post: firmapost@brreg.no Internett: www.brreg.no  
Organisasjonsnummer: 974 760 673



Organisasjonsnr: 931 190 318  
JONAS FREMSTAD HOLDING AS

## RESULTATREGNSKAP

<b>Beløp i: NOK</b>	<b>Note</b>	<b>2024</b>	<b>2023</b>
<b>RESULTATREGNSKAP</b>			
<b>Inntekter</b>			
Sum inntekter		0	0
<b>Kostnader</b>			
Annen driftskostnad		7 909	0
Sum kostnader		7 909	0
<b>Driftsresultat</b>		-7 909	0
<b>Finansinntekter og finanskostnader</b>			
Annen renteinntekt		0	13
Annen finansinntekt		155 000	322 292
Sum finansinntekter		155 000	322 305
Annen rentekostnad		49	0
Sum finanskostnader		49	0
<b>Netto finans</b>		154 951	322 305
<b>Resultat før skattekostnad</b>		147 042	322 305
Skattekostnad		0	2 130
<b>Årsresultat</b>		147 042	320 175
<b>Overføringer og disponeringer</b>			
Ordinært utbytte		0	322 292
Tilleggsutbytte		155 000	0
Annen egenkapital		-7 958	-2 117
Sum overføringer og disponeringer		147 042	320 175



Organisasjonsnr: 931 190 318  
JONAS FREMSTAD HOLDING AS

## BALANSE

Beløp i: NOK	Note	2024	2023
<b>BALANSE - EIENDELER</b>			
<b>Anleggsmidler</b>			
Immaterielle eiendeler			
Sum immaterielle eiendeler		0	0
<b>Varige driftsmidler</b>			
Sum varige driftsmidler		0	0
<b>Finansielle anleggsmidler</b>			
Investeringer i aksjer og andeler		824 092	824 092
Sum finansielle anleggsmidler		824 092	824 092
Sum anleggsmidler		824 092	824 092
<b>Omløpsmidler</b>			
<b>Varer</b>			
<b>Fordringer</b>			
Andre kortsiktige fordringer		3 380	325 672
Sum fordringer		3 380	325 672
<b>Investeringer</b>			
Sum investeringer		0	0
<b>Bankinnskudd, kontanter og lignende</b>			
Bankinnskudd, kontanter og lignende		13	13
Sum bankinnskudd, kontanter og lignende		13	13
Sum omløpsmidler		3 393	325 685
<b>SUM EIENDELER</b>		<b>827 485</b>	<b>1 149 777</b>
<b>BALANSE - EGENKAPITAL OG GJELD</b>			
<b>Egenkapital</b>			
<b>Innskutt egenkapital</b>			
Aksjekapital	1, 2	30 000	30 000
Annen innskutt egenkapital	2	536 525	536 525
Sum innskutt egenkapital		566 525	566 525
<b>Opptjent egenkapital</b>			



Annen egenkapital	2	250 872	258 830
Sum opptjent egenkapital		250 872	258 830
<b>Sum egenkapital</b>		<b>817 397</b>	<b>825 355</b>
<b>Gjeld</b>			
Langsiktig gjeld			
Sum avsetninger for forpliktelseser		0	0
Annen langsiktig gjeld			
Sum annen langsiktig gjeld		0	0
<b>Sum langsiktig gjeld</b>		<b>0</b>	<b>0</b>
Kortsiktig gjeld			
Betalbar skatt		0	2 130
Utbytte		0	322 292
Annen kortsiktig gjeld		10 088	0
Sum kortsiktig gjeld		10 088	324 422
<b>Sum gjeld</b>		<b>10 088</b>	<b>324 422</b>
<b>SUM EGENKAPITAL OG GJELD</b>		<b>827 485</b>	<b>1 149 777</b>



Organisasjonsnr: 931 190 318  
JONAS FREMSTAD HOLDING AS

NOTEOPPLYSNINGER - SELSKAP - alle poster oppgitt i hele tall

## Note

### Regnskapsprinsipper

Årsregnskapet er satt opp i samsvar med regnskapsloven og god regnskapsskikk for små foretak. Klassifisering og vurdering av balanseposter Anleggsmidler er eiendeler bestemt til varig eie eller bruk. Eiendeler som er knyttet til varekretsløpet er klassifisert som omløpsmidler. Fordringer klassifiseres som omløpsmidler hvis de forfaller til betaling innen ett år etter transaksjonsdagen. Tilsvarende klassifiseres gjeld som kortsiktig hvis gjelden forfaller til betaling innen ett år. Omløpsmidler vurderes til laveste av anskaffelseskost og virkelig verdi. Kortsiktig gjeld balanseføres til nominelt beløp på etableringstidspunktet. Anleggsmidler vurderes til anskaffelseskost. Varige anleggsmidler avskrives etter en fornuftig avskrivningsplan. Anleggsmidlene nedskrives til virkelig verdi ved verdifall som ikke forventes å være forbigående. Langsiktig gjeld med unntak av andre avsetninger balanseføres til nominelt beløp på etableringstidspunktet. Fordringer Kundefordringer og andre fordringer er oppført i balansen til pålydende etter fradrag for avsetning til forventet tap. Avsetning til tap gjøres på grunnlag av individuelle vurderinger av de enkelte fordringene. Forøvrig er følgende regnskapsprinsipper anvendt: Langsiktige investeringer i aksjer er vurdert til laveste verdis prinsipp. Skatt Skattekostnaden i resultatregnskapet omfatter både periodens betalbare skatt og endring i utsatt skatt. Utsatt skatt er beregnet med 22% på grunnlag av de midlertidige forskjeller som eksisterer mellom regnskapsmessige og skattemessige verdier, samt skattemessig underskudd til fremføring ved utgangen av regnskapsåret. Skatteøkende og skattereduserende midlertidige forskjeller som reverserer eller kan reversere i samme periode er fastsatt og skattevirkningen er beregnet på nettogrunnlaget.

## Note

Antall årsverk i regnskapsåret  
0.00

<u>Sum</u>	<u>Beløp</u>
<u>Balanseført verdi 31.12.</u>	<u>Variige driftsmidler Immaterielle eiend.</u>

## Konsernregnskap

Morselskapet sitt navn

Forretningskontor for morselskapet



Begrunnelse for at datterselskap er utelatt fra konsolideringen

Konsern, tilknyttet selskap m.v. - fordringer og gjeld

**Fordringer**

Samlet beløp - tilknyttet selskap Årets Fjorårets

Samlet beløp - foretak i samme konsern Årets Fjorårets

Samlet beløp - foretak i samme konsern Årets Fjorårets

Samlet beløp - felles kontrollert virksomhet Årets Fjorårets

Pantstillelse Beløp

Beholdning av egne aksjer Antall Pålydende Andel av aksjek.

**Note**

**Lån og sikkerhetsstillelse til medlemmer**

Er det gitt lån eller sikkerhetsstillelse til ledende personer: Nei

**Opplysninger om:**

**Medlemmer av:**

**Mer om lån og sikkerhetsstillelse**



JONAS FREMSTAD HOLDING AS  
931 190 318

## Resultatregnskap

	Note	2024	26.01 - 31.12.2023
<b>Driftskostnader</b>			
Annen driftskostnad		-7 909	0
<b>Sum driftskostnader</b>		<b>-7 909</b>	<b>0</b>
<b>Driftsresultat</b>		<b>-7 909</b>	<b>0</b>
<b>Finansinntekter</b>			
Annen renteinntekt		0	13
Annen finansinntekt		155 000	322 292
<b>Sum finansinntekter</b>		<b>155 000</b>	<b>322 305</b>
<b>Finanskostnader</b>			
Annen rentekostnad		-49	0
<b>Sum finanskostnader</b>		<b>-49</b>	<b>0</b>
<b>Netto finans</b>		<b>154 951</b>	<b>322 305</b>
<b>Resultat før skattekostnad</b>		<b>147 042</b>	<b>322 305</b>
Skattekostnad		0	-2 130
<b>Årsresultat</b>		<b>147 042</b>	<b>320 175</b>
<b>Overføringer</b>			
Ordinært utbytte		0	322 292
Tilleggsutbytte		155 000	0
Annen egenkapital		-7 958	-2 117
<b>Sum overføringer</b>		<b>147 042</b>	<b>320 175</b>



JONAS FREMSTAD HOLDING AS  
931 190 318

## Balanse

	Note	31.12.2024	31.12.2023
<b>EIENDELER</b>			
<b>Anleggsmidler</b>			
<b>Finansielle anleggsmidler</b>			
Investeringer i aksjer og andeler		824 092	824 092
<b>Sum finansielle anleggsmidler</b>		<b>824 092</b>	<b>824 092</b>
<b>Sum anleggsmidler</b>		<b>824 092</b>	<b>824 092</b>
<b>Omløpsmidler</b>			
<b>Fordringer</b>			
Andre kortsiktige fordringer		3 380	325 672
<b>Sum fordringer</b>		<b>3 380</b>	<b>325 672</b>
<b>Bankinnskudd, kontanter og lignende</b>			
Bankinnskudd, kontanter og lignende		13	13
<b>Sum bankinnskudd, kontanter og lignende</b>		<b>13</b>	<b>13</b>
<b>Sum omløpsmidler</b>		<b>3 393</b>	<b>325 685</b>
<b>SUM EIENDELER</b>		<b>827 485</b>	<b>1 149 777</b>



JONAS FREMSTAD HOLDING AS  
931 190 318

## Balanse

	Note	31.12.2024	31.12.2023
<b>EGENKAPITAL OG GJELD</b>			
<b>Egenkapital</b>			
<b>Innskutt egenkapital</b>			
Aksjekapital	1, 2	30 000	30 000
Annen innskutt egenkapital	2	536 525	536 525
<b>Sum innskutt egenkapital</b>		<b>566 525</b>	<b>566 525</b>
<b>Opptjent egenkapital</b>			
Annen egenkapital	2	250 872	258 830
<b>Sum opptjent egenkapital</b>		<b>250 872</b>	<b>258 830</b>
<b>Sum egenkapital</b>		<b>817 397</b>	<b>825 355</b>
<b>Gjeld</b>			
<b>Kortsiktig gjeld</b>			
Betalbar skatt		0	2 130
Utbytte		0	322 292
Annen kortsiktig gjeld		10 088	0
<b>Sum kortsiktig gjeld</b>		<b>10 088</b>	<b>324 422</b>
<b>Sum gjeld</b>		<b>10 088</b>	<b>324 422</b>
<b>SUM EGENKAPITAL OG GJELD</b>		<b>827 485</b>	<b>1 149 777</b>

OSLO, 05.05.2025

Jonas Kåre Solheim Fremstad  
styrets leder / daglig leder



JONAS FREMSTAD HOLDING AS  
931 190 318

## Noter

### Regnskapsprinsipper

Årsregnskapet er satt opp i samsvar med regnskapsloven og god regnskapsskikk for små foretak.

#### Klassifisering og vurdering av balanseposter

Anleggsmidler er eiendeler bestemt til varig eie eller bruk. Eiendeler som er knyttet til varekretsløpet er klassifisert som omløpsmidler. Fordringer klassifiseres som omløpsmidler hvis de forfaller til betaling innen ett år etter transaksjonsdagen. Tilsvarende klassifiseres gjeld som kortsiktig hvis gjelden forfaller til betaling innen ett år.

Omløpsmidler vurderes til laveste av anskaffelseskost og virkelig verdi. Kortsiktig gjeld balanseføres til nominelt beløp på etableringstidspunktet. Anleggsmidler vurderes til anskaffelseskost. Varige anleggsmidler avskrives etter en fornuftig avskrivningsplan. Anleggsmidlene nedskrives til virkelig verdi ved verdifall som ikke forventes å være forbigående. Langsiktig gjeld med unntak av andre avsetninger balanseføres til nominelt beløp på etableringstidspunktet.

#### Fordringer

Kundefordringer og andre fordringer er oppført i balansen til pålydende etter fradrag for avsetning til forventet tap. Avsetning til tap gjøres på grunnlag av individuelle vurderinger av de enkelte fordringene.

#### Forøvrig er følgende regnskapsprinsipper anvendt:

Langsiktige investeringer i aksjer er vurdert til laveste verdis prinsipp.

#### Skatt

Skattekostnaden i resultatregnskapet omfatter både periodens betalbare skatt og endring i utsatt skatt. Utsatt skatt er beregnet med 22% på grunnlag av de midlertidige forskjeller som eksisterer mellom regnskapsmessige og skattemessige verdier, samt skattemessig underskudd til fremføring ved utgangen av regnskapsåret. Skatteøkende og skattereduserende midlertidige forskjeller som reverserer eller kan reversere i samme periode er fastsatt og skattevirkningen er beregnet på nettogrunnlaget.

#### Antall årsverk

Selskapet har ikke hatt ansatte i løpet av regnskapsåret.

#### Lån og sikkerhetsstillelse til ledende personer, eiere med videre

Det er ikke gitt lån eller sikkerhetsstillelse til medlemmer av styrende organer.

#### Note 1 - Aksjekapital

Aksjeklasse	Antall aksjer	Aksjenes pålydende	Bokført verdi
Ordinære	30 000	1	30 000

Aksjonærer	Antall aksjer	Eierandel %	Aksjeklasse
Jonas Kåre Solheim Fremstad	30 000	100,00	Ordinære



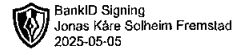
JONAS FREMSTAD HOLDING AS  
931 190 318

## Note 2 - Egenkapital

	<b>Aksjekapital</b>	<b>Annen innsk. EK</b>	<b>Opptjent egenkapital</b>	<b>Sum</b>
Egenkapital 31.12.2023	30 000	536 525	258 830	825 355
Årsresultat	0	0	147 042	147 042
Tilleggsutbytte i løpet av året, basert på siste fastsatte regnskap	0	0	-155 000	-155 000
<b>Egenkapital 31.12.2024</b>	<b>30 000</b>	<b>536 525</b>	<b>250 872</b>	<b>817 397</b>



JONAS FREMSTAD HOLDING AS  
931 190 318

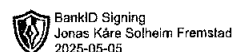


## Resultatregnskap

	Note	2024	26.01 - 31.12.2023
<b>Driftskostnader</b>			
Annen driftskostnad		-7 909	0
<b>Sum driftskostnader</b>		<b>-7 909</b>	<b>0</b>
<b>Driftsresultat</b>		<b>-7 909</b>	<b>0</b>
<b>Finansinntekter</b>			
Annen renteinntekt		0	13
Annen finansinntekt		155 000	322 292
<b>Sum finansinntekter</b>		<b>155 000</b>	<b>322 305</b>
<b>Finanskostnader</b>			
Annen rentekostnad		-49	0
<b>Sum finanskostnader</b>		<b>-49</b>	<b>0</b>
<b>Netto finans</b>		<b>154 951</b>	<b>322 305</b>
<b>Resultat før skattekostnad</b>		<b>147 042</b>	<b>322 305</b>
Skattekostnad		0	-2 130
<b>Årsresultat</b>		<b>147 042</b>	<b>320 175</b>
<b>Overføringer</b>			
Ordinært utbytte		0	322 292
Tilleggsutbytte		155 000	0
Annen egenkapital		-7 958	-2 117
<b>Sum overføringer</b>		<b>147 042</b>	<b>320 175</b>



JONAS FREMSTAD HOLDING AS  
931 190 318

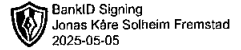


## Balanse

	Note	31.12.2024	31.12.2023
<b>EIENDELER</b>			
<b>Anleggsmidler</b>			
Finansielle anleggsmidler			
Investeringer i aksjer og andeler		824 092	824 092
<b>Sum finansielle anleggsmidler</b>		<b>824 092</b>	<b>824 092</b>
<b>Sum anleggsmidler</b>		<b>824 092</b>	<b>824 092</b>
<b>Omløpsmidler</b>			
Fordringer			
Andre kortsiktige fordringer		3 380	325 672
<b>Sum fordringer</b>		<b>3 380</b>	<b>325 672</b>
Bankinnskudd, kontanter og lignende			
Bankinnskudd, kontanter og lignende		13	13
<b>Sum bankinnskudd, kontanter og lignende</b>		<b>13</b>	<b>13</b>
<b>Sum omløpsmidler</b>		<b>3 393</b>	<b>325 685</b>
<b>SUM EIENDELER</b>		<b>827 485</b>	<b>1 149 777</b>



JONAS FREMSTAD HOLDING AS  
931 190 318



## Balanse

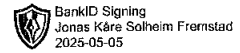
	Note	31.12.2024	31.12.2023
<b>EGENKAPITAL OG GJELD</b>			
<b>Egenkapital</b>			
<b>Innskutt egenkapital</b>			
Aksjekapital	1, 2	30 000	30 000
Annen innskutt egenkapital	2	536 525	536 525
<b>Sum innskutt egenkapital</b>		<b>566 525</b>	<b>566 525</b>
<b>Opptjent egenkapital</b>			
Annen egenkapital	2	250 872	258 830
<b>Sum opptjent egenkapital</b>		<b>250 872</b>	<b>258 830</b>
<b>Sum egenkapital</b>		<b>817 397</b>	<b>825 355</b>
<b>Gjeld</b>			
<b>Kortsiktig gjeld</b>			
Betalbar skatt		0	2 130
Utbytte		0	322 292
Annen kortsiktig gjeld		10 088	0
<b>Sum kortsiktig gjeld</b>		<b>10 088</b>	<b>324 422</b>
<b>Sum gjeld</b>		<b>10 088</b>	<b>324 422</b>
<b>SUM EGENKAPITAL OG GJELD</b>		<b>827 485</b>	<b>1 149 777</b>

OSLO, 05.05.2025

Jonas Kåre Solheim Fremstad  
styrets leder / daglig leder



JONAS FREMSTAD HOLDING AS  
931 190 318



## Noter

### Regnskapsprinsipper

Årsregnskapet er satt opp i samsvar med regnskapsloven og god regnskapsskikk for små foretak.

#### Klassifisering og vurdering av balanseposter

Anleggsmidler er eiendeler bestemt til varig eie eller bruk. Eiendeler som er knyttet til varekretsløpet er klassifisert som omløpsmidler. Fordringer klassifiseres som omløpsmidler hvis de forfaller til betaling innen ett år etter transaksjonsdagen. Tilsvarende klassifiseres gjeld som kortsiktig hvis gjelden forfaller til betaling innen ett år.

Omløpsmidler vurderes til laveste av anskaffelseskost og virkelig verdi. Kortsiktig gjeld balanseføres til nominelt beløp på etableringstidspunktet. Anleggsmidler vurderes til anskaffelseskost. Varige anleggsmidler avskrives etter en fornuftig avskrivningsplan. Anleggsmidlene nedskrives til virkelig verdi ved verdifall som ikke forventes å være forbigående. Langsiktig gjeld med unntak av andre avsetninger balanseføres til nominelt beløp på etableringstidspunktet.

#### Fordringer

Kundefordringer og andre fordringer er oppført i balansen til pålydende etter fradrag for avsetning til forventet tap. Avsetning til tap gjøres på grunnlag av individuelle vurderinger av de enkelte fordringene.

#### Forøvrig er følgende regnskapsprinsipper anvendt:

Langsiktige investeringer i aksjer er vurdert til laveste verdis prinsipp.

#### Skatt

Skattekostnaden i resultatregnskapet omfatter både periodens betalbare skatt og endring i utsatt skatt. Utsatt skatt er beregnet med 22% på grunnlag av de midlertidige forskjeller som eksisterer mellom regnskapsmessige og skattemessige verdier, samt skattemessig underskudd til fremføring ved utgangen av regnskapsåret. Skatteøkende og skattereduserende midlertidige forskjeller som reverserer eller kan reversere i samme periode er fastsatt og skattevirkningen er beregnet på nettogrunnlaget.

#### Antall årsverk

Selskapet har ikke hatt ansatte i løpet av regnskapsåret.

#### Lån og sikkerhetsstillelse til ledende personer, eiere med videre

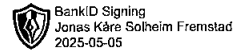
Det er ikke gitt lån eller sikkerhetsstillelse til medlemmer av styrende organer.

#### Note 1 - Aksjekapital

Aksjeklasse	Antall aksjer	Aksjenes pålydende	Bokført verdi
Ordinære	30 000	1	30 000
Aksjonærer	Antall aksjer	Eierandel %	Aksjeklasse
Jonas Kåre Solheim Fremstad	30 000	100,00	Ordinære



JONAS FREMSTAD HOLDING AS  
931 190 318



## Note 2 - Egenkapital

	Aksjekapital	Annen innsk. EK	Opptjent egenkapital	Sum
Egenkapital 31.12.2023	30 000	536 525	258 830	825 355
Årsresultat	0	0	147 042	147 042
Tilleggsutbytte i løpet av året, basert på siste fastsatte regnskap	0	0	-155 000	-155 000
<b>Egenkapital 31.12.2024</b>	<b>30 000</b>	<b>536 525</b>	<b>250 872</b>	<b>817 397</b>