



ÅRSREGNSKAPET FOR REGNSKAPSÅRET 2018 - GENERELL INFORMASJON

Enheten

Organisasjonsnummer: 897 397 722
Organisasjonsform: Norskreg. utenlandsk foretak
Foretaksnavn: ITPRO WEB
Forretningsadresse: Veigård 3
1823 KNAPSTAD

Regnskapsår

Årsregnskapets periode: 01.01.2018 - 31.12.2018

Konsern

Morselskap i konsern: Nei

Regnskapsregler

Regler for små foretak benyttet: Ja
Benyttet ved utarbeidelsen av årsregnskapet til selskapet: Regnskapslovens alminnelige regler

Årsregnskapet fastsatt av kompetent organ

Bekreftet av representant for selskapet: Martin Aleksander Holm
Dato for fastsettelse av årsregnskapet: 31.03.2019

Grunnlag for avgivelse

År 2018: Årsregnskapet er elektronisk innlevert
År 2017: Tall er hentet fra elektronisk innlevert årsregnskap fra 2018

Det er ikke krav til at årsregnskapet m.v. som sendes til Regnskapsregisteret er undertegnet. Kontrollen på at dette er utført ligger hos revisor/enhetens øverste organ. Sikkerheten ivaretas ved at innsender har rolle/rettighet for innsending av årsregnskapet via Altinn, og ved at det bekreftes at årsregnskapet er fastsatt av kompetent organ.

Brønnøysundregistrene, 03.05.2021



Resultatregnskap

Beløp i: NOK	Note	2018	2017
RESULTATREGNSKAP			
Inntekter			
3000 - Salgsinntekt varer høy sats	3	4 134	4 476
3020 - Salgsinntekt tjenester høy sats	3	2 000	0
3100 - Salgsinntekt varer fri	3	19 998	22 492
3700 - Provisjonsinntekt	3	254	0
Sum inntekter		26 386	26 968
Kostnader			
4005 - Varekostnad		549	156
Datautstyr og leie datasystemer		9 681	9 269
Regnskapshonorarer		2 750	2 750
Kontorrekvisita		0	2 871
Porto		1 008	700
Reisekostnader		1 704	423
Reklame og representasjon		1 254	1 927
Bank-/kortgebyrer		107	64
Tap på fordringer		0	2 331
Sum kostnader		17 053	20 491
Driftsresultat		9 333	6 477
Finansinntekter og finanskostnader			
Annen renteinntekt		24	44
Agio		2	0
Sum finansinntekter		26	44
Disagio		39	43
Sum finanskostnader		39	43
Netto finans		-13	1
Ordinært resultat før skattekostnad		9 320	6 478
Ordinært resultat etter skattekostnad		9 320	6 478
Årsresultat		9 320	6 478



Resultatregnskap

Beløp i: NOK	Note	2018	2017
Overføringer og disponeringer			
Udekket tap		0	0
Overføringer til/fra annen egenkapital		9 320	6 479
Sum overføringer og disponeringer		9 320	6 479



Balanse

Beløp i: NOK	Note	2018	2017
BALANSE - EIENDELER			
Anleggsmidler			
Immaterielle eiendeler			
Sum anleggsmidler		0	0
Omløpsmidler			
Varer			
Fordringer			
Forskuddsbetalte kostnader		5 045	4 955
Sum fordringer		5 045	4 955
Bankinnskudd, kontanter og lignende			
Bankinnskudd		44 738	4 011
Bankinnskudd, utland		4 132	528
Sum bankinnskudd, kontanter og lignende		48 870	4 539
Sum omløpsmidler		53 915	9 494
SUM EIENDELER		53 915	9 494
BALANSE - EGENKAPITAL OG GJELD			
Egenkapital			
Innskutt egenkapital			
Opptjent egenkapital			
Annen egenkapital		72 472	63 310
Udekket tap			158
Sum opptjent egenkapital		72 472	63 152
Sum egenkapital		72 472	63 152
Sum langsiktig gjeld		0	0



Balanse

Beløp i: NOK	Note	2018	2017
Kortsiktig gjeld			
Leverandørgjeld		515	395
Betalbar skatt		-14 287	-12 728
Skyldige offentlige avgifter		-4 785	-5 326
Sum kortsiktig gjeld		-18 557	-17 659
Sum gjeld		-18 557	-17 659
SUM EGENKAPITAL OG GJELD		53 915	45 493



Brønnøysundregistrene

ÅRSREGNSKAP FOR REGNSKAPSÅRET 2018 - GENERELL INFORMASJON

Journalnummer: 2019 268320

Enheten

Organisasjonsnummer: 897 397 722
Organisasjonsform: Norskreg. utenlandsk foretak
Foretaksnavn: ITPRO WEB
Forretningsadresse: Veigård 3
1823 KNAPSTAD

Regnskapsår

Årsregnskapets periode: 01.01.2018 - 31.12.2018

Konsern

Morselskap i konsern: Nei

Regnskapsregler

Regler for små foretak benyttet: Ja
Benyttet ved utarbeidelsen av
årsregnskapet til selskapet: Regnskapslovens alminnelige regler

Årsregnskapet fastsatt av kompetent organ

Bekreftet av representant for selskapet: Martin Aleksander Holm
Dato for fastsettelse av årsregnskapet: 31.03.2019

Grunnlag for avgivelse

År 2018: Årsregnskap er elektronisk innlevert.
År 2017: Tall er hentet fra elektronisk innlevert årsregnskap fra 2018.

Det er ikke krav til at årsregnskapet m.v. som sendes til Regnskapsregisteret er undertegnet. Kontrollen på at dette er utført ligger hos revisor/enhetens øverste organ. Sikkerheten ivaretas ved at innsender har rolle/rettighet for innsending av årsregnskapet via Altinn, og ved at det bekreftes at årsregnskapet er fastsatt av kompetent organ.

Brønnøysundregistrene, 04.04.2019

Brønnøysundregistrene

Postadresse: Postboks 900, 8910 Brønnøysund
Telefoner: Opplysningstelefonen 75 00 75 00 Administrasjonen 75 00 75 09 Telefaks 75 00 75 05
E-post: fimapost@brreg.no Internett: www.brreg.no
Organisasjonsnummer: 974 760 673



Organisasjonsnr: 897 397 722
ITPRO WEB

RESULTATREGNSKAP

Beløp i: NOK	Note	2018	2017
RESULTATREGNSKAP			
Inntekter			
3000 - Salgsinntekt varer høy sats	3	4 134	4 476
3020 - Salgsinntekt tjenester høy sats	3	2 000	0
3100 - Salgsinntekt varer fri	3	19 998	22 492
3700 - Provisjonsinntekt	3	254	0
Sum inntekter		26 386	26 968
Kostnader			
4005 - Varekostnad		549	156
Datautstyr og leie datasystemer		9 681	9 269
Regnskapshonorarer		2 750	2 750
Kontorrekvisita		0	2 871
Porto		1 008	700
Reisekostnader		1 704	423
Reklame og representasjon		1 254	1 927
Bank-/kortgebyrer		107	64
Tap på fordringer		0	2 331
Sum kostnader		17 053	20 491
Driftesresultat		9 333	6 477
Finansinntekter og finanskostnader			
Annen renteinntekt		24	44
Agio		2	0
Sum finansinntekter		26	44
Disagio		39	43
Sum finanskostnader		39	43
Netto finans		-13	1
Ordinært resultat før skattekostnad		9 320	6 478
Ordinært resultat etter skattekostnad		9 320	6 478
Årsresultat		9 320	6 478
Overføringer og disponeringer			
Udekket tap		0	0
Overføringer til/fra annen egenkapital		9 320	6 479



Sum overføringer og
disponeringer

9 320

6 479



Organisasjonensnr: 897 397 722
ITPRO WEB

BALANSE

Beløp i: NOK	Note	2018	2017
BALANSE - EIENDELER			
Anleggsmidler			
Immaterielle eiendeler			
Sum anleggsmidler		0	0
Omløpsmidler			
Varer			
Fordringer			
Forskuddsbetalte kostnader		5 045	4 955
Sum fordringer		5 045	4 955
Bankinnskudd, kontanter og lignende			
Bankinnskudd		44 738	4 011
Bankinnskudd, utland		4 132	528
Sum bankinnskudd, kontanter og lignende		48 870	4 539
Sum omløpsmidler		53 915	9 494
SUM EIENDELER		53 915	9 494
BALANSE - EGENKAPITAL OG GJELD			
Egenkapital			
Innskutt egenkapital			
Opptjent egenkapital			
Annen egenkapital		72 472	63 310
Udekket tap			158
Sum opptjent egenkapital		72 472	63 152
Sum egenkapital		72 472	63 152
Sum langsiktig gjeld		0	0
Kortsiktig gjeld			
Leverandørgjeld		515	395
Betalbar skatt		-14 287	-12 728
Skyldige offentlige avgifter		-4 785	-5 326
Sum kortsiktig gjeld		-18 557	-17 659
Sum gjeld		-18 557	-17 659



SUM EGENKAPITAL OG GJELD

53 915

45 493



Organisasjonnr: 897 397 722
ITPRO WEB

NOTEOPPLYSNINGER - SELSKAP - alle poster oppgitt i hele tall

Note
1

Regnskapsprinsipper

Årsregnskapet er satt opp etter regnskapsloven. Regnskapsreglene for små foretak er fulgt. Eiendeler bestemt til varig eie eller bruk er klassifisert som anleggsmidler. Andre eiendeler er klassifisert som omløpsmidler. Fordringer som skal tilbakebetales innen ett år fra etableringstidspunktet, er uansett klassifisert som omløpsmidler. Ved klassifisering av kortsiktig og langsiktig gjeld er analoge kriterier lagt til grunn. Anleggsmidler er vurdert til anskaffelseskost, men nedskrives til virkelig verdi når verdifallet forventes ikke å være forbigående. Anleggsmidler med begrenset økonomisk levetid avskrives etter en fornuftig avskrivningsplan. Omløpsmidler er vurdert til det laveste av anskaffelseskost og virkelig verdi. Langsiktig og kortsiktig gjeld balanseføres til nominelt beløp på etablerings-tids-punktet. Inntektsføring ved salg av varer skjer på leveringstidspunktet. Tjenester inntektsføres i takt med utførelsen. Goodwill gjelder kjøpt goodwill i forbindelse med et virksomhetskjøp, og avskrives lineært over 5 år. Varige driftsmidler er vurdert til historisk kostpris etter fradrag for avskrivninger. Avskrivningene er beregnet på grunnlag av kostpris og fordelt lineært over antatt økonomisk levetid. Innredning i leide lokaler avskrives over leiekontraktens løpetid. Varer er vurdert til det laveste av kostpris og netto salgsverdi. For råvarer og varer i arbeid er gjenanskaffelseskost brukt som tilnærming til virkelig verdi. Egentilvirkede varer er vurdert til variabel tilvirkningskost. Kundefordringer er ført opp etter fradrag for avsetning til forventede tap. Avsetning til tap er gjort på grunnlag av individuell vurdering av fordringene. Andre fordringer, både omløpsfordringer og anleggfordringer, er ført opp til pålydende. Skattene kostnadsføres når de påløper, dvs. at skattekostnaden er knyttet til det regnskaps-messige resultatet før skatter. Skattekostnaden består av betalbar skatt (skatt på årets skattepliktige inntekt) og endring i utsatt skatt. Utsatt skatt/utsatt skattefordel i balansen beregnes på grunnlag av midlertidige forskjeller mellom regnskapsmessige og skattemessige verdier. Årsaken til at det oppstår verdiforskjeller er anvendelse av ulikt regelverk for enkelte poster regnskapsmessig og skattemessig.

Note
1

Antall aksjer og aksjeeiere

Aksjeklasse	Ant. aksjer	Pålydende	Bokført verdi
Ordinære aksjer	100.00	1.00	100.00

Aksjeeiere - fritekst	Antall	Eierandel	Aksjeklasse
Martin Aleksander Holm	70.00	70.00%	Ordinære aksjer
Alexander Solaat Rødland	30.00	30.00%	Ordinære



aksjer

<u>Sum</u>	<u>Sum antall</u>	<u>Sum eierandel</u>
	100.00	100.00%

Note

Ytelser til ledende personer
Er det gitt ytelser til ledende person: Nei

Ytelser til daglig leder

<u>Ytelser</u>	<u>Lønn</u>	<u>Pensj.forpl.</u>	<u>Andre godtgj.</u>
----------------	-------------	---------------------	----------------------

Note

Antall årsverk i regnskapsåret

Virksomheten har hatt følgende antall årsverk:
0.00

Note

Lån og sikkerhetsstillelse til ledende personer og aksjeeiere

Er det gitt lån eller sikkerhetsstillelse til ledende personer: Nei

Note

Skattekostnad

Resultatført skatt på ordinært resultat

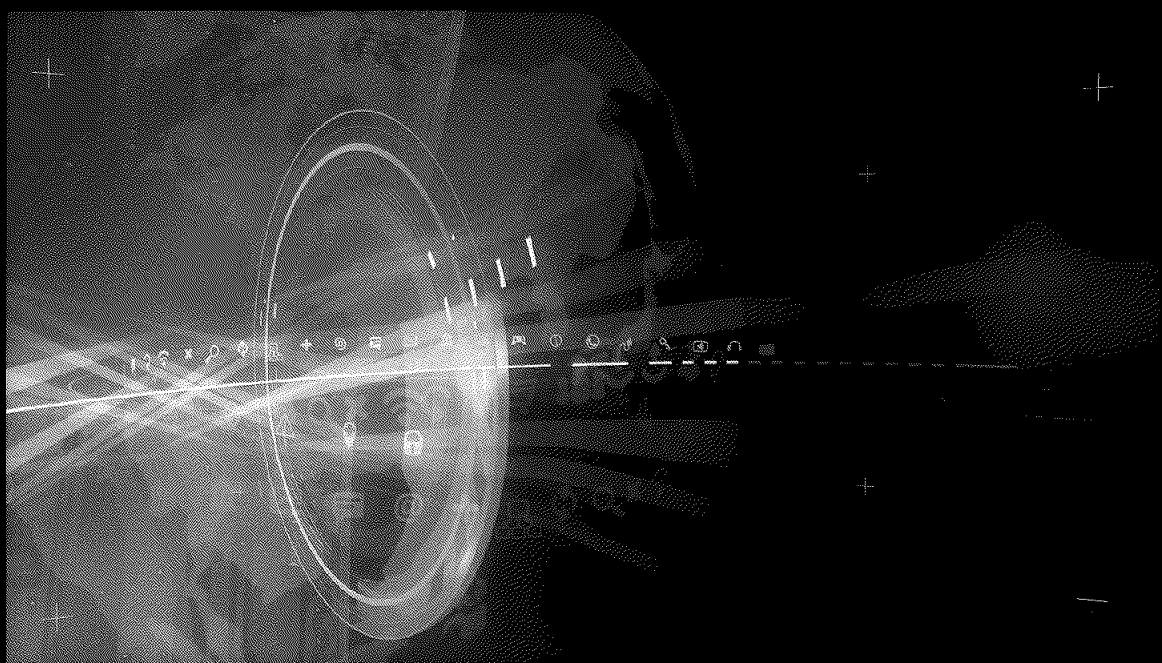

<u>Betalbar skatt</u>	<u>Årets</u>	<u>Fjorårets</u>
	14287.00	12728.00

Skattepliktig inntekt

<u>Ordinært resultat før skatt</u>	<u>Årets</u>	<u>Fjorårets</u>
	9320.00	6478.00

Betalbar skatt i balansen

<u>Betalbar skatt på årets resultat</u>	<u>Årets</u>	<u>Fjorårets</u>
	14287.00	12728.00



ÅRSRAPPORT ITPRO WEB

Regnskapsåret 2018
Org.nr: 897397722



Innholdsfortegnelse

Innholdsfortegnelse	2
Styrets årsberetning.....	3
Virksomhetens art og historie.....	3
Markedsvurdering.....	5
Arbeidsmiljø, likestilling og ytre miljø	5
Fortsatt drift	5
Årets resultat	6
Redaksjonelle høydepunkter	8
Våre fokusområder.....	8
Utvalgte artikler fra året.....	9
Besøkende	10
Interaktivitet.....	10
Finansielle detaljer.....	13
Finansielt overblikk siste tre år.....	13
Resultatregnskap 2017.....	14
Balanseregnskap 2017	15
Noter til regnskapet	16
Virksomhetens årsresultat.....	19



Styrets årsberetning

Virksomhetens art og historie

ITpro WEB NUF driver i virksomhetsområdet 63.120 – Drift av webportaler. Virksomheten har sin firmaregistrerte adresse i HOBØL.

Bedriften driver hovedsakelig med redaksjonell virksomhet i Norge, og drives primært via internett gjennom egen nettside. Bedriften driver også med webutvikling og drift av websider for eget bruk.

ITPRO.NO HISTORIE

Nettstedet ITpro.no ble opprinnelig startet som DigiDes.com (Digital Design) av Frank Aune 1. august 2000, hvorpå ITpro.no så dagens lys 25. mars 2001. Siden har ITpro.no vært et av Norges ledende interaktive nettsteder for informasjonsteknologi. Frank Aune trakk seg ut av daværende ITpro A/S i november 2009, og overlot selskapet til redaksjonen.

ITpro WEB NUF kom inn på eiersiden og tok over driften av nettsiden fra midten av 2011 etter at ITpro A/S ble avviklet.

ITpro.no skal dekke lesernes informasjonsbehov innenfor dekningsområdet informasjonsteknologi, samt heve lesernes kompetanse. Dette skal nettsiden oppnå gjennom å gi brukerne grundige og velskrevne artikler, guider, produktomtaler, tips og triks. I tillegg til den redaksjonelle biten, er også kjerneområdet knyttet rundt et brukerdrevet supportforum.

ARTIKKELMAL.NO

Artikkelmal er en ny nettside som ble startet opp mot slutten av 2015. Målet med nettsiden er å bygge opp en god base med artikler, hjelpetekster og maler som skal hjelpe skoleelever, studenter og andre med å skrive bedre artikler og tekster.

Nettstedet er ment til å spinne videre på artikkelen «Hvordan skrive en god artikkel», som er en av de mest leste artiklene på ITpro.no gjennom tidene.

Tjenesten skal være gratis for brukerne, og skal finansieres gjennom annonseinntekter fra nettsiden.



Tjenesten er ikke videreutviklet etter oppstarten, og bringer derfor ikke inn de inntektene eller besøksstatistikkene som kreves for å holde tjenesten aktiv.

Det gjøres løpende vurderinger på om prosjektet skal legges ned, men pr nå tilfører ikke prosjektet vesentlige kostnader eller ulemper for selskapet.

PROSJEKT: MANDAGSVEGGEN

«Mandagsveggen» er etter hvert blitt et godt kjent begrep i ITpro-miljøet, og prosjektet så dagens lys for første gang i januar 2008.

«Mandagsveggen» er et sett med skrivebordsbakgrunner formet rundt et ukentlig tema, hvor målet er at brukerne skal få starte uken med nye og friske skrivebordsbakgrunner.

Prosjektet har hatt ulike prosjektledere opp gjennom årene, og det har blitt publisert om lag 200 artikler med ulike temaer. Som et ledd videre, er domenet mandagsveggen.no blitt kjøpt opp, og det ble i 2017 innledet et forprosjekt og noe utviklingsarbeid.

Det er foreløpig ikke laget noen fremdriftsplan eller satt noen frist for fullføring av prosjektet.

Foreløpig status: Midlertidig stanset.

PROSJEKT: FORUMET.NO

Ingen videre informasjon tilgjengelig.

PROSJEKT: SOLAAT.NO

Ingen videre informasjon tilgjengelig.



Markedsvurdering

Bransjen for informasjonsteknologi er både stort og bredt. Markedet er veletablert, men samtidig er det en umettelig kilde vi jobber med. Spredning av informasjon, samt det å lære bort i et stadig voksende og utfordrende IT-marked. Teknologien utvikler seg stadig, og det er derfor alltid et behov for å innarbeide ny kunnskap for leserne.

IT-bransjen er stadig i utvikling, og metningsbehovet for våre lesere er nærmest utømmelig, så lenge vi selv klarer å oppdatere oss på hva som skjer i IT-verden på daglig basis.

Våre besøkende består av en bred brukermasse. Alt fra profesjonelle IT-medarbeidere til hjemmebrukere. Dette gjør at nettstedet må inneha et bredt spekter av redaksjonelt innhold.

Våre nærmeste konkurrenter i teknologimarkedet har vi kartlagt til følgende:

- Verdens Gang (herunder TEK.no)
- Teknisk Ukeblad Media (tu.no, digi.no, diskusjon.no)
- ITavisen.no
- International Data Group (computerworld.no, pcworld.no, itbransjen.no, macworld.no, nettverk og kommunikasjon)
- Andre norske IT-blogger og mindre nettsteder

Arbeidsmiljø, likestilling og ytre miljø

Selskapet har formelt ingen ansatte. Innsats i selskapet og nettsidene er under forutsetning om frivillig innsats. Det er ikke vurdert likestillingssituasjonen på bakgrunn av dette.

Det siste året har det i hovedsak vært tre menn og én kvinne som har publisert innhold på nettstedet. Tonen og arbeidsmiljøet blant de involverte i redaksjonen anses som god.

Selskapet benytter et topp moderne og sikkert datasenter til driften av nettstedene, hvor hovedsetet er i Bergen og har serverlokasjoner i Bergen og Oslo. ITpro WEB har ikke tatt stilling til eller vurdert datasenterets påvirkning av det ytre miljø.

Fortsatt drift

ITpro WEB NUF hadde sitt åttende driftsår i 2018, og nettstedet ITpro.no har eksistert i 18 år på nett. Styret mener det er riktig å legge forutsetninger om fortsatt drift til grunn ved avleggelsen av årsregnskapet.



ITpro.no
Informasjonsteknologi
Enkelt og greit

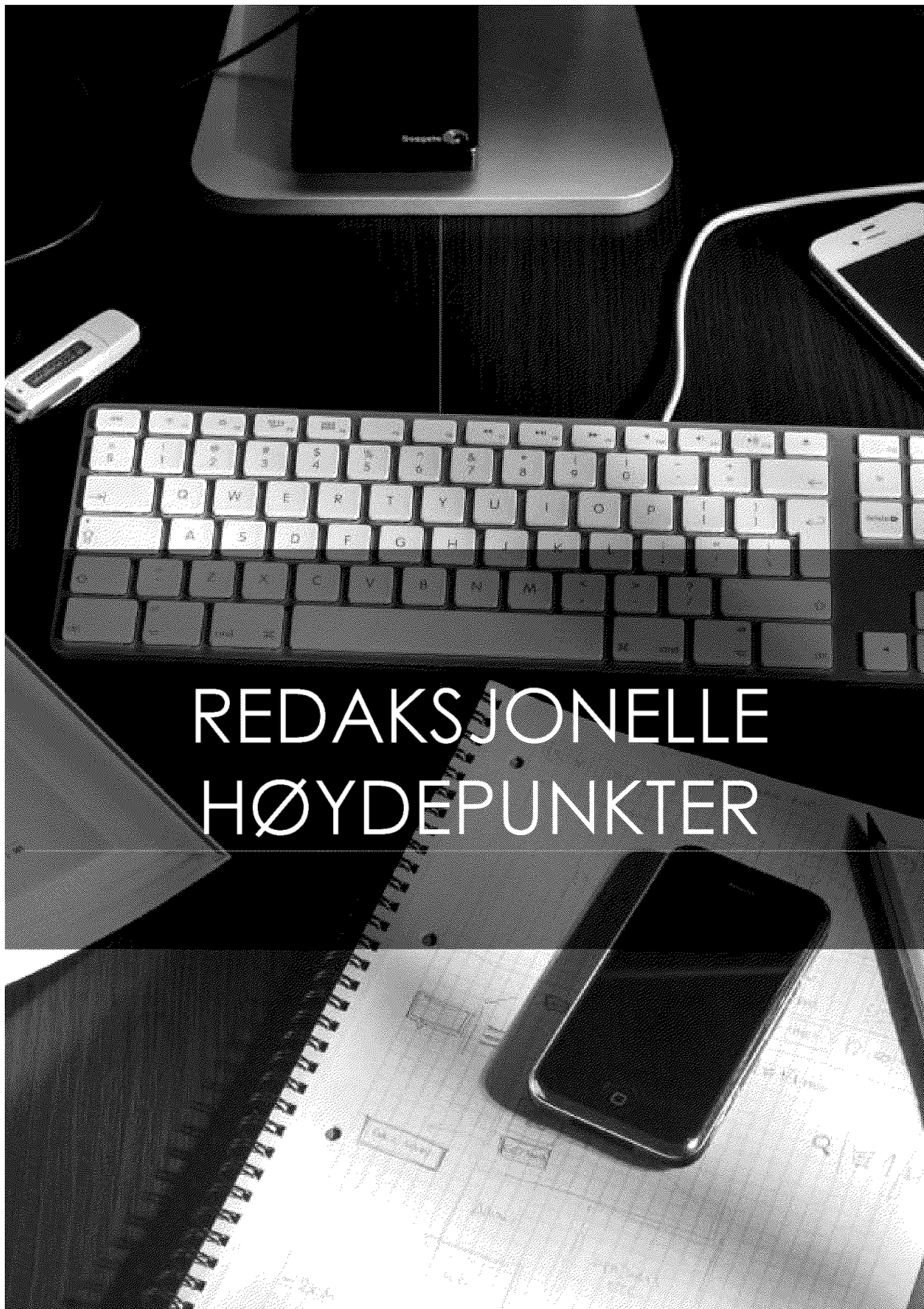
Årets resultat

ITpro WEB NUF hadde i 2018 et positivt resultat på kr. 9320,05.

Årsresultatet overføres i sin helhet til Annen egenkapital (kto. 8960).

Martin Aleksander Holm
Styrets leder og daglig leder
ITpro WEB NUF

17. februar 2019



REDAKSJONELLE HØYDEPUNKTER



ITpro.no
Informasjonsteknologi
Løker og greit

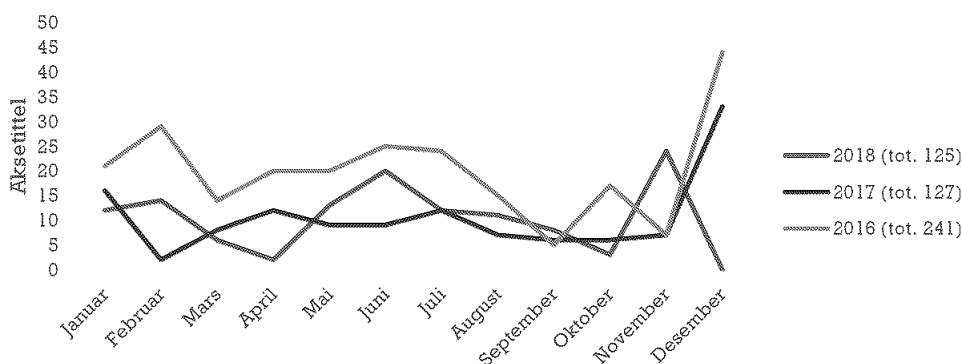
Redaksjonelle høydepunkter

ITpro.no er et IT-magasin beregnet på hjemmebrukere og IT-medarbeidere. Nettstedet er selvstendig og uavhengig, og det er et godt etablert merkevarenavn etter 18 år i drift. Vi skal likevel etterstrebe å ta nettsiden til nye høyder og mål i årene som kommer.

Redaksjonen legger ned en solid innsats gjennom året hvor artiklene som publiseres innehar høy kvalitet og troverdighet. Redaksjonens medlemmer bidrar til nettsiden på frivillig basis.

Redaksjonen har i 2018 publisert 125 artikler, hvilket dessverre er det laveste på flere år. I gjennomsnitt 10,4 artikler pr måned.

Artikler publisert pr måned siste tre år



Våre fokusområder

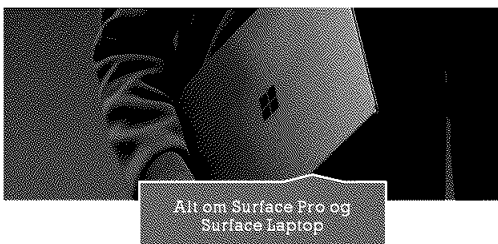

ITpro.no er et seriøst nettsted med hovedfokus på informasjonsteknologi. Hovedandelen av artiklene som publiseres på nettstedet er informasjonsartikler om hva som angår IT-verden, enten det være seg nyheter, software, Microsoft-teknologi, skyteknologi, sosiale medier med mer.

Jevnlig har vi også mer dyptgående bransjeartikler og techintervjuer hvor vi går i dybden på et spesifikt produkt, bedrift eller person. I tillegg publiseres det også produktomtaler og guider, tips og triks på jevnlig basis.



Utvalgte artikler fra året

Selv om antallet artikler har hatt en drastisk nedgang fra foregående år, har det blitt publisert en rekke dyptgående og tidkrevende artikler. En mengde produkttester, bransje- og personintervjuer har preget året. Her er noen utvalgte toppsaker:





ITpro.no
Informasjonsteknologi
Løker og greit

Besøkende

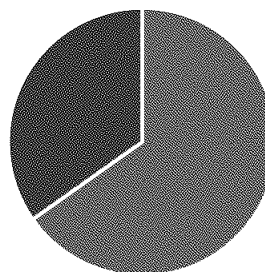
DEMOGRAFI

Basert på besøksinformasjon fra Google Analytics om våre besøkende, viser det at 65,20% av våre besøkende er menn, og 34,80% er kvinner.

Aldersfordeling på besøkende:

- 16,95 % - 18-24 år
- 24,48 % - 25-34 år
- 26,57 % - 35-44 år
- 18,95 % - 45-54 år
- 8,16 % - 55-64 år
- 4,89 % - 65+ år

Kjønn



■ Menn ■ Kvinner

Interaktivitet

Interaktivitet er en stor del av nettstedet, og nettstedets delmotto er «av brukerne – for brukerne». Det betyr i praksis at våre brukere er mye involvert og en integrert del av nettstedet. Hele supportforumet er drevet av brukernes kunnskapsbase, hvor man sammen finner løsninger på problemene.

Supportforumet vårt er ypperlig til å legge inn spørsmål for å få hjelp til problemer og spørsmål rundt informasjonsteknologi og data generelt. Brukere som innehar kompetanse innenfor de ulike emnene i forumet hjelper til med å besvare spørsmål.

Informasjonsstrømmen i forumet er delt opp i enkle og ryddige kategorier, slik at brukerne skal få lett tilgang på det de ønsker å lære mer om, eller stille spørsmål ved.

I tillegg til aktivitet i forumet, har brukerne også mulighet til å skrive artikler for nettstedet. Ved å sende inn en artikkel, vil redaksjonen gå gjennom bidraget og publisere den dersom det er innenfor våre redaksjonelle krav.

Supportforumet har pr. januar 2018 totalt 624 597 innlegg og 28 534 registrerte brukere.



ITpro.no
Informasjonsteknologi
Løser og greier

Martin Aleksander Holm
Redaktør på ITpro.no

06. mars 2019



Finanssammendrag



ITpro.no
Informasjonsteknologi
Løker og greit


Finansielle detaljer

ITpro WEB har budsjetter og økonomiske rammer som er basert på en modell som gjør at redaksjonell innsats resulterer i god økonomi. Denne modellen går som en evig sirkel, hvor mer publisert innhold sørger for flere lesere, som deretter resulterer i flere annonsekroner.

I tillegg spiller kvaliteten og nyhetsverdien i publisert innhold en stor rolle.

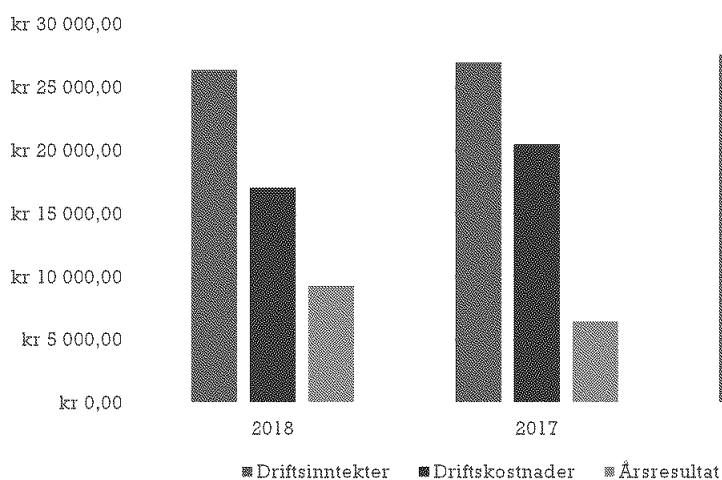
Dette er modellen vi jobber med for å få selskapet til å gå med positivt resultat, samtidig som vi må jobbe for å holde kostnadene på et nøkternt nivå.

Innsats på nettstedet gjøres på frivillig basis, og et eventuelt overskudd går brukerne/leserne til gode i form av bedre innhold.



Finansielt overblikk siste tre år

Driftsresultater siste 3 år





ITpro.no
Informasjonsteknologi
Løst og greit

Resultatregnskap 2017

Gjelder periode: 01.01.2018 - 31.12.2018

Periode fg år: 01.01.2017 - 31.12.2017

	Note	Periode	Akkumulert	Periodeslutt fg år
Driftsinntekter		3		
3000 Salgsinnt. handelsvarer, avgiftspliktig, høy sats	kr	4 134,00	kr 4 134,00	kr 4 475,86
3020 Salgsinntekt tjenester avgiftspliktig, høy sats	kr	2 000,00	kr 2 000,00	kr -
3100 Salgsinntekt handelsvarer, avgiftsfri	kr	19 998,26	kr 19 998,26	kr 22 492,38
3700 Provisjonsinntekter		253,98	253,98	0
	kr	26 386,24	kr 26 386,24	kr 26 968,24
Driftskostnader		4 Periode	Akkumulert	Periodeslutt fg år
4800 Eksp. Gebyr pliktig, vareinnkjøp	kr	-549,00	kr -549,00	kr -57,00
4810 Frakt og porto pliktig, vareinnkjøp	kr	-	kr -	kr -99,00
6420 Leie datasystemer	5 kr	-7 366,79	kr -7 366,79	kr -7 001,79
6421 Leie datasystem, programvare	5 kr	-2 314,73	kr -2 314,73	kr -1 788,00
6551 Datautstyr	kr	-	kr -	kr -479,20
6700 Revisjons og regnskapshonorarer	6 kr	-2 750,00	kr -2 750,00	kr -2 750,00
6800 Kontorrekvisita (Res)	7 kr	-	kr -	kr -2 871,26
6940 Porto	kr	-1 007,64	kr -1 007,64	kr -700,00
7140 Reisekostnader, ikke oppgavepliktig	8 kr	-976,11	kr -976,11	kr -422,63
7190 Annen kostnadsgodtgjørelse	kr	-727,60	kr -727,60	kr -
7321 Reklamekostnader, internettannonsering	9 kr	-939,73	kr -939,73	kr -260,00
7360 Representasjon, ikke fradragsberettiget	kr	-314,40	kr -314,40	kr -
7395 Øreavrunding	kr	-	kr -	kr -0,23
7420 Gaver, fradragsberettigede	kr	-	kr -	kr -1 666,88
7770 Bank og kortgebyrer	kr	-107,29	kr -107,29	kr -64,25
7830 Konstaterte tap på fordringer	kr	-	kr -	kr -2 330,62
	kr	-17 053,29	kr -17 053,29	kr -20 490,86
Driftsresultat	kr	9 332,95	kr 9 332,95	kr 6 477,38
Finansielle poster				
8050 Annen renteinntekt	kr	23,81	kr 23,81	kr 44,45
8060 Valutagevinst (Agio)	kr	2,06	kr 2,06	kr -
8160 Valutatap (Disagio)	kr	-38,77	kr -38,77	kr -43,38
	kr	-12,90	kr -12,90	kr 1,07
Ordinært resultat før skatt				
Ordinært resultat	kr	9 320,05	kr 9 320,05	kr 6 478,45
Årsresultat	kr	9 320,05	kr 9 320,05	kr 6 478,45
Overføringer				
8950 Overføringer annen egenkapital	kr	-9 320,05	kr -9 320,05	kr -6 478,91
8990 Udekket tap (Res)			kr -	
	kr	-9 320,05	kr -9 320,05	kr -6 478,91



ITpro.no
Informasjonsteknologi
Løser og greier

Balanseregnskap 2017

Gjelder periode: 01.01.2018 - 31.12.2018

	Ved periodens begynnelse		Ved periodens slutt	
		Endring		
EIENDELER				
Omløpsmidler				
1500 Kundefordringer	kr	-	kr	-
1749 Andre forskuddbetalte kostnader	kr	4 954,79	kr	90,21
1900 Kontanter	kr	-	kr	-
1920 Bankinnskudd	kr	40 010,75	kr	4 727,29
1940 Bankinnskudd utland	kr	527,59	kr	3 604,58
	kr	45 493,13	kr	8 422,08
SUM EIENDELER	kr	45 493,13	kr	8 422,08
EGENKAPITAL OG GJELD				
Egenkapital				
Egenkapital (innskutt og opptjent)				
2050 Annen egenkapital	kr	-63 310,13	kr	-9 162,05
2080 Udekket tap (Bal)	kr	158,00	kr	-158,00
	kr	-63 152,13	kr	-9 320,05
Udisponert resultat				
Udisponert resultat	kr	-	kr	-
Sum egenkapital (inkl. udisp. resultat)	kr	-63 152,13	kr	-9 320,05
Gjeld				
Kortsiktig gjeld				
2400 Leverandørgjeld	kr	-395,00	kr	-120,00
2500 Betaalbar skatt, ikke utlignet	kr	-	kr	-
2510 Betaalbar skatt, utlignet	kr	12 728,00	kr	1 559,00
2700 Utgående mva, høy sats	kr	-	kr	-1 307,70
2710 Inngående mva, høy sats	kr	-	kr	3 241,78
2713 Inngående mva, lav sats	kr	-	kr	102,89
2740 Oppgjørskonto merverdiavgift	kr	5 326,00	kr	-3 112,00
2741 Inngående mva, kjøp varer utland høy sats	kr	-	kr	534,00
	kr	17 659,00	kr	897,97
Sum gjeld	kr	17 659,00	kr	897,97
SUM EGENKAPITAL OG GJELD	kr	-45 493,13	kr	-8 422,08
Avvik	kr	-	kr	-



ITpro.no
Informasjonsteknologi
Løker og greit

Noter til regnskapet

NOTE 1 – REGNSKAPSPRINSIPPER

Årsregnskapet er satt opp i samsvar med regnskapsloven og god regnskapsskikk. Særreglene for små foretak er brukt for poster der det foreligger valgadgang, unntatt utsatt skattefordel som er ført opp i balansen.

Eiendeler bestemt til varig eie eller bruk er klassifisert som anleggsmidler. Andre eiendeler er klassifisert som omløpsmidler. Fordringer som skal tilbakebetales innen ett år fra etableringstidspunktet, er uansett klassifisert som omløpsmidler. Ved klassifisering av kortsiktig og langsiktig gjeld er analoge kriterier lagt til grunn.

Anleggsmidler er vurdert til anskaffelseskost, men nedskrives til virkelig verdi når verdifallet forventes ikke å være forbigående. Anleggsmidler med begrenset økonomisk levetid avskrives etter en fornuftig avskrivningsplan. Omløpsmidler er vurdert til det laveste av anskaffelseskost og virkelig verdi. Langsiktig og kortsiktig gjeld balanseføres til nominelt beløp på etableringstidspunktet.

Inntektsføring ved salg av varer skjer på leveringstidspunktet. Tjenester inntektsføres i takt med utførelsen.

Goodwill gjelder kjøpt goodwill i forbindelse med et virksomhetskjøp, og avskrives lineært over 5 år.

Varige driftsmidler er vurdert til historisk kostpris etter fradrag for avskrivninger. Avskrivningene er beregnet på grunnlag av kostpris og fordelt lineært over antatt økonomisk levetid. Innredning i leide lokaler avskrives over leiekontraktens løpetid.

Varer er vurdert til det laveste av kostpris og netto salgsverdi. For råvarer og varer i arbeid er gjenanskaffelseskost brukt som tilnærming til virkelig verdi. Egentilvirkede varer er vurdert til variabel tilvirkningskost.

Kundefordringer er ført opp etter fradrag for avsetning til forventede tap. Avsetning til tap er gjort på grunnlag av individuell vurdering av fordringene. Andre fordringer, både omløpsfordringer og anleggsfordringer, er ført opp til pålydende.

Skattene kostnadsføres når de påløper, dvs. at skattekostnaden er knyttet til det regnskapsmessige resultatet før skatter.

Skattekostnaden består av betalbar skatt (skatt på årets skattepliktige inntekt) og endring i utsatt skatt. Utsatt skatt/utsatt skattefordel i balansen beregnes på grunnlag av midlertidige



ITpro.no
Informasjonsteknologi
Enkel og greit

forskjeller mellom regnskapsmessige og skattemessige verdier. Årsaken til at det oppstår verdiforskjeller er anvendelse av ulikt regelverk for enkelte poster regnskapsmessig og skattemessig.

Fordringer, gjeld, pantstillelser, garantiforpliktelser

Selskapet har ved regnskapsårets slutt ingen langsiktige eller kortsiktige fordringer.

Antall aksjer, aksjeeiere mv.

Selskapet er registrert som et NUF (Norskregistrert Utenlands Foretak), og har ingen aksjekapital i den norske filialen.

Aksjestatus siden 25.03.2015 er som følger:

Navn	F. dato	Antall aksjer	Aksjeklasse	Aksjeserie
Alexander Solaat Rødland	131086	30%	A	71-100
Martin Aleksander Holm	300787	70%	A	01-70

ITpro WEB LTD har en aksjekapital på 100 GBP fordelt på 100 aksjer á 1 GBP

Styresammensetning

Styresammensetningen er for tiden som følger:

Navn	F. dato	Antall aksjer	Stilling
Alexander Solaat Rødland	131086	30%	Produktleder, Styremedlem
Martin Aleksander Holm	300787	70%	Daglig leder, Styreleder

Ytelse til ledende personer m.v.

Det er ikke utbetalt styrehonorarer i 2017. Tilsvarende har daglig leder/styreleder ikke tatt ut lønn i regnskapsåret 2017.

NOTE 2 - LØNNSKOSTNAD, ANTALL ANSATTE MED VIDERE

Selskapet har pr. 31.12.2017 ingen ansatte, og det har dermed ikke vært utbetalt lønn.

NOTE 3 – DRIFTSINNTEKTER

Selskapets totale inntekt i 2018 var på kroner 26.386. Hele beløpet stammer fra salgsinntekter av annonsesalg og samarbeidsprosjekter.



ITpro.no
Informasjonsteknologi
Løker og greit

Annonsesalg administreres av virksomheten selv, og foregår hovedsakelig i samarbeid med Google AdSense på tilgjengelige annonseflater. Vårt samarbeid med Prisguide AS leverer funksjonalitet for pris-/produktsøk på våre nettsider og artikler. Samarbeid med UnrulyX gir videoannonsering på nettstedet.

Totale anskaffede midler består av:

	Note	Periode	Akkumulert	Periodeslutt fg år
Driftsinntekter		3		
3000 Salgsinnt. handelsvarer, avgiftspliktig, høy sats	kr	4 134,00	kr 4 134,00	kr 4 475,86
- TradeDoubler	kr	-	kr -	kr 691,86
- Prisguide AS	kr	4 134,00	kr 4 134,00	kr 3 784,00
Øvrige salgsinntekter avgiftspliktig, høy mva sats	kr	-	kr -	kr -
3020 Salgsinntekt tjenester avgiftspliktig, høy sats	kr	2 000,00	kr 2 000,00	kr -
3100 Salgsinntekt handelsvarer, avgiftsfri	kr	19 998,26	kr 19 998,26	kr 22 492,38
- Google AdSense	kr	16 359,76	kr 16 359,76	kr 18 738,64
- UnrulyX Publisher advertising	kr	2 114,10	kr 2 114,10	kr 1 423,11
- Andre salgsinntekter, avgiftsfri	kr	1 524,40	kr 1 524,40	kr 2 330,63
3700 Provisjonsinntekter		253,98	253,98	0
	kr	26 386,24	kr 26 386,24	kr 26 968,24

NOTE 4 – ANVENDELSE AV MIDLER

For regnskapsåret 2018 var selskapets totale driftskostnader på kroner 17053,29 – en reduksjon fra foregående år på 16,8%.

Totale anvendelse av midler består av:

	4	Periode	Akkumulert	Periodeslutt fg år
Driftskostnader				
4800 Eksp. Gebyr pliktig, vareinnkjøp	kr	-549,00	kr -549,00	kr -57,00
4810 Frakt og porto pliktig, vareinnkjøp	kr	-	kr -	kr -99,00
6420 Leie datasystemer	5 kr	-7 366,79	kr -7 366,79	kr -7 001,79
6421 Leie datasystem, programvare	5 kr	-2 314,73	kr -2 314,73	kr -1 788,00
6551 Datautstyr	kr	-	kr -	kr -479,20
6700 Revisjons og regnskapshonorarer	6 kr	-2 750,00	kr -2 750,00	kr -2 750,00
6800 Kontorrekvisita (Res)	7 kr	-	kr -	kr -2 871,26
6940 Porto	kr	-1 007,64	kr -1 007,64	kr -700,00
7140 Reisekostnader, ikke oppgavepliktig	8 kr	-976,11	kr -976,11	kr -422,63
7190 Annen kostnadsgodtgjørelse	kr	-727,60	kr -727,60	kr -
7321 Reklamekostnader, internettannonsering	9 kr	-939,73	kr -939,73	kr -260,00
7360 Representasjon, ikke fradragsberettiget	kr	-314,40	kr -314,40	kr -
7395 Øreavrunding	kr	-	kr -	kr -0,23
7420 Gaver, fradragsberettigede	kr	-	kr -	kr -1 666,88
7770 Bank og kortgebyrer	kr	-107,29	kr -107,29	kr -64,25
7830 Konstaterte tap på fordringer	kr	-	kr -	kr -2 330,62
	kr	-17 053,29	kr -17 053,29	kr -20 490,86

**NOTE 5 – DRIFTSKOSTNADER; LEIE DATASYSTEMER OG PROGRAMVARE**

Våre nettsider driftes på virtuelle servere gjennom vår leverandør, Webhuset AS i Oslo og Bergen. Siden innsparingsprosessen høsten 2014 ble iverksatt, har vi redusert og siden fjernet flere fysiske servere til fordel for én virtuell server.

I tillegg til server- og backupadministrasjon, ligger det også kostnader for selskapets domener under denne posten.

Leie av programvare består hovedsakelig av Visma eAccounting som benyttes til regnskapsførsel.

NOTE 6 – REVISJONS OG REGNSKAPSHONORARER

Beløpet i sin helhet dekker regnskapsførsel og opprettholdelse av ITpro WEB LTD i England, gjennom Firmahjelp AS.

NOTE 7 – KONTORREKVISITA

Innkjøp av nødvendige kontorutstyr og diverse innkjøp.

NOTE 8 – REISEKOSTNADER

Beløpet dekker noen kostnader i forbindelse med redaksjonens deltakelse på WMWorld i Barcelona. Øvrige kostnader rundt arrangementet ble akkreditert av arrangør/PR-byrå.

NOTE 9 – DRIFTSKOSTNADER; REKLAMEKOSTANDER

Et svært begrenset antall artikler har fått promotering gjennom sosiale medier (henholdsvis Facebook) dette året.

Det er ikke benyttet øvrige midler på reklame og markedsføring.

Virksomhetens årsresultat

ITpro WEB NUF har i 2018 hatt et regnskapsmessig årsresultat på kroner 9320,-. Årsresultatet er overført til Annen egenkapital (kto. 8960).

Resultatet er i all hovedsak regnskapsteknisk, og selskapets økonomi og egenkapital er god. Det er av ledelsens oppfatning at fremlagte resultat og balanseoppstilling gir et riktig bilde av selskapets økonomi.



ITpro.no
Informasjonsteknologi
Løker og greit

Årsregnskapet er utarbeidet under forutsetning om fortsatt drift, noe styret mener er forsvarlig.

Det har ikke inntrådt hendelser etter 31. desember 2018 som påvirker ITpro WEB NUFs resultat eller balanse i stor grad.

Martin Aleksander Holm
Styrets leder og daglig leder
ITpro WEB NUF

6. april 2018