



## ÅRSREGNSKAPET FOR REGNSKAPSÅRET 2024 - GENERELL INFORMASJON

### Enheten

Organisasjonsnummer: 914 836 654  
Organisasjonsform: Aksjeselskap  
Foretaksnavn: BRIT HUNSTAD AS  
Forretningsadresse: Skiringssalveien 20  
3208 SANDEFJORD

### Regnskapsår

Årsregnskapets periode: 01.01.2024 - 31.12.2024

### Konsern

Morselskap i konsern: Nei

### Regnskapsregler

Regler for små foretak benyttet: Ja  
Benyttet ved utarbeidelsen av årsregnskapet til selskapet: Regnskapslovens alminnelige regler

### Årsregnskapet fastsatt av kompetent organ

Bekreftet av representant for selskapet: Brit Hunstad  
Dato for fastsettelse av årsregnskapet: 03.04.2025

### Grunnlag for avgivelse

År 2024: Årsregnskapet er elektronisk innlevert  
År 2023: Tall er hentet fra elektronisk innlevert årsregnskap fra 2024

*Det er ikke krav til at årsregnskapet m.v. som sendes til Regnskapsregisteret er undertegnet. Kontrollen på at dette er utført ligger hos revisor/enhetens øverste organ. Sikkerheten ivaretas ved at innsender har rolle/rettighet for innsending av årsregnskapet via Altinn, og ved at det bekreftes at årsregnskapet er fastsatt av kompetent organ.*

Brønnøysundregistrene, 03.05.2026



### Resultatregnskap

Beløp i: NOK	Note	2024	2023
<b>RESULTATREGNSKAP</b>			
<b>Inntekter</b>			
Salgsinntekt		1 338 831	1 785 611
Annen driftsinntekt		414 217	106 047
<b>Sum inntekter</b>		<b>1 753 048</b>	<b>1 891 658</b>
<b>Kostnader</b>			
Lønnskostnad	1, 2	1 329 960	1 580 346
Avskrivning på varige driftsmidler og immaterielle eiendeler	3	0	6 100
Annen driftskostnad		376 755	399 530
<b>Sum kostnader</b>		<b>1 706 716</b>	<b>1 985 975</b>
<b>Driftsresultat</b>		<b>46 332</b>	<b>-94 317</b>
<b>Finansinntekter og finanskostnader</b>			
Annen renteinntekt		58	118
<b>Sum finansinntekter</b>		<b>58</b>	<b>118</b>
Annen rentekostnad		1 978	257
<b>Sum finanskostnader</b>		<b>1 978</b>	<b>257</b>
<b>Netto finans</b>		<b>-1 920</b>	<b>-139</b>
<b>Resultat før skattekostnad</b>		<b>44 412</b>	<b>-94 456</b>
<b>Årsresultat</b>		<b>44 412</b>	<b>-94 456</b>
<b>Overføringer og disponeringer</b>			
Udekket tap		44 412	-47 674
Annen egenkapital		0	-46 783
<b>Sum overføringer og disponeringer</b>		<b>44 412</b>	<b>-94 457</b>



### Balanse

Beløp i: NOK	Note	2024	2023
<b>BALANSE - EIENDELER</b>			
<b>Anleggsmidler</b>			
<b>Immaterielle eiendeler</b>			
Sum immaterielle eiendeler		0	0
<b>Varige driftsmidler</b>			
Sum varige driftsmidler		0	0
<b>Finansielle anleggsmidler</b>			
Sum finansielle anleggsmidler		0	0
Sum anleggsmidler		0	0
<b>Omløpsmidler</b>			
<b>Varer</b>			
<b>Fordringer</b>			
Andre kortsiktige fordringer		95 145	190 573
Sum fordringer		95 145	190 573
<b>Investeringer</b>			
Sum investeringer		0	0
<b>Bankinnskudd, kontanter og lignende</b>			
Bankinnskudd, kontanter og lignende		201 737	121 089
Sum bankinnskudd, kontanter og lignende		201 737	121 089
Sum omløpsmidler		296 882	311 662
<b>SUM EIENDELER</b>		<b>296 882</b>	<b>311 662</b>

### BALANSE - EGENKAPITAL OG GJELD

#### Egenkapital

#### Innskutt egenkapital



## Balanse

<b>Beløp i: NOK</b>	<b>Note</b>	<b>2024</b>	<b>2023</b>
Aksjekapital		30 000	30 000
<b>Sum innskutt egenkapital</b>		<b>30 000</b>	<b>30 000</b>
<b>Opptjent egenkapital</b>			
Udekket tap		3 261	47 674
<b>Sum opptjent egenkapital</b>		<b>-3 261</b>	<b>-47 674</b>
<b>Sum egenkapital</b>		<b>26 739</b>	<b>-17 674</b>
<b>Gjeld</b>			
<b>Langsiktig gjeld</b>			
Sum avsetninger for forpliktelser		0	0
Annen langsiktig gjeld			
<b>Sum annen langsiktig gjeld</b>		<b>0</b>	<b>0</b>
<b>Sum langsiktig gjeld</b>		<b>0</b>	<b>0</b>
<b>Kortsiktig gjeld</b>			
Leverandørgjeld		767	21 603
Skyldige offentlige avgifter		88 528	127 351
Annen kortsiktig gjeld		180 849	180 382
<b>Sum kortsiktig gjeld</b>		<b>270 144</b>	<b>329 336</b>
<b>Sum gjeld</b>		<b>270 144</b>	<b>329 336</b>
<b>SUM EGENKAPITAL OG GJELD</b>		<b>296 882</b>	<b>311 662</b>



## Brønnøysundregistrene

### ÅRSREGNSKAP FOR REGNSKAPSÅRET 2024 - GENERELL INFORMASJON

Journalnummer: 2025 441368

#### Enheten

Organisasjonsnummer: 914 836 654  
Organisasjonsform: Aksjeselskap  
Foretaksnavn: BRIT HUNSTAD AS  
Forretningsadresse: Skiringssalveien 20  
3208 SANDEFJORD

#### Regnskapsår

Årsregnskapets periode: 01.01.2024 - 31.12.2024

#### Konsern

Morselskap i konsern: Nei

#### Regnskapsregler

Regler for små foretak benyttet: Ja  
Benyttet ved utarbeidelsen av  
årsregnskapet til selskapet: Regnskapslovens alminnelige regler

#### Årsregnskapet fastsatt av kompetent organ

Bekreftet av representant for selskapet: Brit Hunstad  
Dato for fastsettelse av årsregnskapet: 03.04.2025

#### Revisjon

Selskapet har besluttet at årsregnskapet  
ikke skal revideres: Ja  
Årsregnskapet er utarbeidet av ekstern  
autorisert regnskapsfører: Ja  
Ekstern autorisert regnskapsfører har i  
løpet av regnskapsåret bistått ved den  
løpende regnskapsføringen eller utført  
andre tjenester for selskapet enn å  
utarbeide årsregnskapet: Ja

#### Grunnlag for avgivelse

År 2024: Årsregnskap er elektronisk innlevert.  
År 2023: Tall er hentet fra elektronisk innlevert årsregnskap fra 2024.

*Det er ikke krav til at årsregnskapet m.v. som sendes til Regnskapsregisteret er undertegnet. Kontrollen på at dette er utført ligger hos revisor/enhetens øverste organ. Sikkerheten ivaretas ved at innsender har rolle/rettighet for innsending av årsregnskapet via Altinn, og ved at det bekreftes at årsregnskapet er fastsatt av kompetent organ.*

Brønnøysundregistrene, 19.05.2025

---

Brønnøysundregistrene  
Postadresse: Postboks 900, 8910 Brønnøysund  
Telefon: 75 00 75 00  
E-post: firmapost@brreg.no Internett: www.brreg.no  
Organisasjonsnummer: 974 760 673



Organisasjonsnr: 914 836 654  
BRIT HUNSTAD AS

## RESULTATREGNSKAP

<b>Beløp i: NOK</b>	<b>Note</b>	<b>2024</b>	<b>2023</b>
<b>RESULTATREGNSKAP</b>			
<b>Inntekter</b>			
Salgsinntekt		1 338 831	1 785 611
Annen driftsinntekt		414 217	106 047
<b>Sum inntekter</b>		<b>1 753 048</b>	<b>1 891 658</b>
<b>Kostnader</b>			
Lønnskostnad	1, 2	1 329 960	1 580 346
Avskrivning på varige driftsmidler og immaterielle eiendeler	3	0	6 100
Annen driftskostnad		376 755	399 530
<b>Sum kostnader</b>		<b>1 706 716</b>	<b>1 985 975</b>
<b>Driftsresultat</b>		<b>46 332</b>	<b>-94 317</b>
<b>Finansinntekter og finanskostnader</b>			
Annen renteinntekt		58	118
<b>Sum finansinntekter</b>		<b>58</b>	<b>118</b>
Annen rentekostnad		1 978	257
<b>Sum finanskostnader</b>		<b>1 978</b>	<b>257</b>
<b>Netto finans</b>		<b>-1 920</b>	<b>-139</b>
<b>Resultat før skattekostnad</b>		<b>44 412</b>	<b>-94 456</b>
<b>Årsresultat</b>		<b>44 412</b>	<b>-94 456</b>
<b>Overføringer og disponeringer</b>			
Udekket tap		44 412	-47 674
Annen egenkapital		0	-46 783
<b>Sum overføringer og disponeringer</b>		<b>44 412</b>	<b>-94 457</b>



Organisasjonsnr: 914 836 654  
BRIT HUNSTAD AS

## BALANSE

Beløp i: NOK	Note	2024	2023
<b>BALANSE - EIENDELER</b>			
<b>Anleggsmidler</b>			
Immaterielle eiendeler			
Sum immaterielle eiendeler		0	0
<b>Varige driftsmidler</b>			
Sum varige driftsmidler		0	0
<b>Finansielle anleggsmidler</b>			
Sum finansielle anleggsmidler		0	0
Sum anleggsmidler		0	0
<b>Omløpsmidler</b>			
<b>Varer</b>			
<b>Fordringer</b>			
Andre kortsiktige fordringer		95 145	190 573
Sum fordringer		95 145	190 573
<b>Investeringer</b>			
Sum investeringer		0	0
<b>Bankinnskudd, kontanter og lignende</b>			
Bankinnskudd, kontanter og lignende		201 737	121 089
Sum bankinnskudd, kontanter og lignende		201 737	121 089
Sum omløpsmidler		296 882	311 662
<b>SUM EIENDELER</b>		<b>296 882</b>	<b>311 662</b>
<b>BALANSE - EGENKAPITAL OG GJELD</b>			
<b>Egenkapital</b>			
<b>Innskutt egenkapital</b>			
Aksjekapital		30 000	30 000
Sum innskutt egenkapital		30 000	30 000
<b>Opptjent egenkapital</b>			
Udekket tap		3 261	47 674
Sum opptjent egenkapital		-3 261	-47 674



Sum egenkapital	26 739	-17 674
<b>Gjeld</b>		
Langsiktig gjeld		
Sum avsetninger for forpliktelser	0	0
Annen langsiktig gjeld		
Sum annen langsiktig gjeld	0	0
Sum langsiktig gjeld	0	0
<b>Kortsiktig gjeld</b>		
Leverandørgjeld	767	21 603
Skyldige offentlige avgifter	88 528	127 351
Annen kortsiktig gjeld	180 849	180 382
Sum kortsiktig gjeld	270 144	329 336
Sum gjeld	270 144	329 336
<b>SUM EGENKAPITAL OG GJELD</b>	<b>296 882</b>	<b>311 662</b>



Organisasjonsnr: 914 836 654  
BRIT HUNSTAD AS

NOTEOPPLYSNINGER - SELSKAP - alle poster oppgitt i hele tall

## Note

### Regnskapsprinsipper

Årsregnskapet er satt opp i samsvar med regnskapsloven og god regnskapsskikk for små foretak. Salgsinntekter Inntektsføring ved salg av varer skjer på leveringstidspunktet. Tjenester inntektsføres etter hvert som de leveres. Klassifisering og vurdering av balanseposter Eiendeler som er knyttet til varekretsløpet er klassifisert som omløpsmidler. Fordringer klassifiseres som omløpsmidler hvis de forfaller til betaling innen ett år etter transaksjonsdagen. Tilsvarende klassifiseres gjeld som kortsiktig hvis gjelden forfaller til betaling innen ett år. Omløpsmidler vurderes til laveste av anskaffelseskost og virkelig verdi. Kortsiktig gjeld balanseføres til nominelt beløp på etableringstidspunktet. Anleggsmidler vurderes til anskaffelseskost. Varige anleggsmidler avskrives etter en fornuftig avskrivningsplan. Anleggsmidlene nedskrives til virkelig verdi ved verdifall som ikke forventes å være forbigående. Langsiktig gjeld med unntak av andre avsetninger balanseføres til nominelt beløp på etableringstidspunktet. Fordringer Kundefordringer og andre fordringer er oppført i balansen til pålydende etter fradrag for avsetning til forventet tap. Avsetning til tap gjøres på grunnlag av individuelle vurderinger av de enkelte fordringene. Selskapet har ikke endret regnskapsprinsipp fra 2023 til 2024.

## Note

1

### Antall årsverk i regnskapsåret

1.00

## Note

2

### Spesifisering av resultatregnskapet

#### Lønnskostnader

Lønn	Årets	Fjorårets
	983156.00	1290302.00
Folketrygdavgift	Årets	Fjorårets
	167474.00	241765.00
Pensjonskostnader	Årets	Fjorårets
	178723.00	42075.00
Andre ytelser	Årets	Fjorårets
	608.00	6203.00
Sum lønnskostnader	Årets	Fjorårets



1329960.00

1580346.00

Note

Ekstraordinære inntekter og kostnader

Sum

Beløp

Note

3

Varige driftsmidler og immaterielle eiendeler

<u>Anskaffelseskost 01.01.</u>	<u>Varige driftsmidler</u>	<u>Immaterielle eiend.</u>
	61000.00	0.00

<u>Anskaffelseskost 31.12.</u>	<u>Varige driftsmidler</u>	<u>Immaterielle eiend.</u>
	61000.00	0.00

<u>Samlede av-/nedskrivn.</u>	<u>Varige driftsmidler</u>	<u>Immaterielle eiend.</u>
	61000.00	0.00

<u>Balanseført verdi 31.12.</u>	<u>Varige driftsmidler</u>	<u>Immaterielle eiend.</u>
---------------------------------	----------------------------	----------------------------

Anskaffelseskost - balanseførte lånekostnader, egentilvirkede anleggsmidler

Goodwill spesifisert for hvert enkelt virksomhetskjøp

Avskrivningsplan for goodwill som er lenger enn fem år - begrunnelse

Mer om varige driftsmidler/immaterielle eiendeler

Konsernregnskap

Morselskapet sitt navn

Forretningskontor for morselskapet

Begrunnelse for at datterselskap er utelatt fra konsolideringen

Konsern, tilknyttet selskap m.v. - fordringer og gjeld

Fordringer


<u>Samlet beløp - tilknyttet selskap</u>	<u>Årets</u>	<u>Fjorårets</u>
--	--------------	------------------

<u>Samlet beløp - foretak i samme konsern</u>	<u>Årets</u>	<u>Fjorårets</u>
---	--------------	------------------





 BankID Signing  
Brit Hunstad  
2025-04-09

 BankID Signing  
Stein Erik Fjeldstad  
2025-04-09

Årsregnskap for  
**BRIT HUNSTAD AS**

914836654

Regnskapsår  
01.01.2024 - 31.12.2024



BRIT HUNSTAD AS  
914 836 654

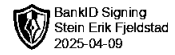


## Resultatregnskap

	Note	2024	2023
<b>Driftsinntekter</b>			
Salgsinntekt		1 338 831	1 785 611
Annen driftsinntekt		414 217	106 047
<b>Sum driftsinntekter</b>		<b>1 753 048</b>	<b>1 891 658</b>
<b>Driftskostnader</b>			
Lønnskostnad	1, 2	-1 329 960	-1 580 346
Avskrivning på varige driftsmidler og immaterielle eiendeler	3	0	-6 100
Annen driftskostnad		-376 755	-399 530
<b>Sum driftskostnader</b>		<b>-1 706 716</b>	<b>-1 985 975</b>
<b>Driftsresultat</b>		<b>46 333</b>	<b>-94 317</b>
<b>Finansinntekter</b>			
Annen renteinntekt		58	118
<b>Sum finansinntekter</b>		<b>58</b>	<b>118</b>
<b>Finanskostnader</b>			
Annen rentekostnad		-1 978	-257
<b>Sum finanskostnader</b>		<b>-1 978</b>	<b>-257</b>
<b>Netto finans</b>		<b>-1 920</b>	<b>-139</b>
<b>Årsresultat</b>		<b>44 412</b>	<b>-94 456</b>
<b>Overføringer</b>			
Annen egenkapital		0	-46 783
Udekket tap		44 412	-47 674
<b>Sum overføringer</b>		<b>44 412</b>	<b>-94 456</b>



BRIT HUNSTAD AS  
914 836 654



## Balanse

	Note	31.12.2024	31.12.2023
<b>EIENDELER</b>			
<b>Omløpsmidler</b>			
<b>Fordringer</b>			
Andre kortsiktige fordringer		95 145	190 573
<b>Sum fordringer</b>		<b>95 145</b>	<b>190 573</b>
<b>Bankinnskudd, kontanter og lignende</b>			
Bankinnskudd, kontanter og lignende		201 737	121 089
<b>Sum bankinnskudd, kontanter og lignende</b>		<b>201 737</b>	<b>121 089</b>
<b>Sum omløpsmidler</b>		<b>296 882</b>	<b>311 662</b>
<b>SUM EIENDELER</b>		<b>296 882</b>	<b>311 662</b>



BRIT HUNSTAD AS  
914 836 654



## Balanse

	Note	31.12.2024	31.12.2023
<b>EGENKAPITAL OG GJELD</b>			
<b>Egenkapital</b>			
<b>Innskutt egenkapital</b>			
Aksjekapital		30 000	30 000
<b>Sum innskutt egenkapital</b>		<b>30 000</b>	<b>30 000</b>
<b>Opptjent egenkapital</b>			
Udekket tap		-3 261	-47 674
<b>Sum opptjent egenkapital</b>		<b>-3 261</b>	<b>-47 674</b>
<b>Sum egenkapital</b>		<b>26 739</b>	<b>-17 674</b>
<b>Gjeld</b>			
<b>Kortsiktig gjeld</b>			
Leverandørgjeld		767	21 603
Skyldige offentlige avgifter		88 528	127 351
Annen kortsiktig gjeld		180 849	180 382
<b>Sum kortsiktig gjeld</b>		<b>270 144</b>	<b>329 336</b>
<b>Sum gjeld</b>		<b>270 144</b>	<b>329 336</b>
<b>SUM EGENKAPITAL OG GJELD</b>		<b>296 882</b>	<b>311 662</b>

Brit Hunstad  
styrets leder / daglig leder

Stein Erik Fjeldstad  
styremedlem



BRIT HUNSTAD AS  
914 836 654



## Noter

### Regnskapsprinsipper

Årsregnskapet er satt opp i samsvar med regnskapsloven og god regnskapsskikk for små foretak.

#### Salgsinntekter

Inntektsføring ved salg av varer skjer på leveringstidspunktet. Tjenester inntektsføres etter hvert som de leveres.

#### Klassifisering og vurdering av balanseposter

Eiendeler som er knyttet til varekretsløpet er klassifisert som omløpsmidler. Fordringer klassifiseres som omløpsmidler hvis de forfaller til betaling innen ett år etter transaksjonsdagen. Tilsvarende klassifiseres gjeld som kortsiktig hvis gjelden forfaller til betaling innen ett år.

Omløpsmidler vurderes til laveste av anskaffelseskost og virkelig verdi. Kortsiktig gjeld balanseføres til nominelt beløp på etableringstidspunktet. Anleggsmidler vurderes til anskaffelseskost. Varige anleggsmidler avskrives etter en fornuftig avskrivningsplan. Anleggsmidlene nedskrives til virkelig verdi ved verdifall som ikke forventes å være forbigående. Langsiktig gjeld med unntak av andre avsetninger balanseføres til nominelt beløp på etableringstidspunktet.

#### Fordringer


Kundefordringer og andre fordringer er oppført i balansen til pålydende etter fradrag for avsetning til forventet tap. Avsetning til tap gjøres på grunnlag av individuelle vurderinger av de enkelte fordringene.

Selskapet har ikke endret regnskapsprinsipp fra 2023 til 2024.



BRIT HUNSTAD AS  
914 836 654

 BankID Signing  
Brit Hunstad  
2025-04-09

 BankID Signing  
Stein Erik Fjeldstad  
2025-04-09

## Note 1 - Antall årsverk

Antall årsverk sysselsatt i regnskapsåret: 1

## Note 2 - Lønnskostnader

Spesifikasjon av lønnskostnader	2024	2023
Lønn	983 156	1 290 302
Arbeidsgiveravgift	167 474	241 765
Pensjonskostnader	178 723	42 075
Andre relaterte ytelser	608	6 203
<b>Sum</b>	<b>1 329 960</b>	<b>1 580 346</b>

## Note 3 - Varige driftsmidler og immaterielle eiendeler

	Varige driftsmidler
Anskaffelseskost 01.01.	61 000
Tilgang i året	0
Avgang i året	0
<b>Anskaffelseskost 31.12.</b>	<b>61 000</b>
Samlede avskrivninger, nedskrivninger og reverseringer av nedskrivninger	-61 000
<b>Balanseført verdi per 31.12.</b>	<b>0</b>

## Lån og sikkerhetsstillelse til ledende personer, eiere med videre

Det er ikke gitt lån eller sikkerhetsstillelse til medlemmer av styrende organer.



Årsregnskap for  
**BRIT HUNSTAD AS**  
914836654  
Regnskapsår  
01.01.2024 - 31.12.2024



BRIT HUNSTAD AS  
914 836 654

## Resultatregnskap

	Note	2024	2023
<b>Driftsinntekter</b>			
Salgsinntekt		1 338 831	1 785 611
Annen driftsinntekt		414 217	106 047
<b>Sum driftsinntekter</b>		<b>1 753 048</b>	<b>1 891 658</b>
<b>Driftskostnader</b>			
Lønnskostnad	1, 2	-1 329 960	-1 580 346
Avskrivning på varige driftsmidler og immaterielle eiendeler	3	0	-6 100
Annen driftskostnad		-376 755	-399 530
<b>Sum driftskostnader</b>		<b>-1 706 716</b>	<b>-1 985 975</b>
<b>Driftsresultat</b>		<b>46 333</b>	<b>-94 317</b>
<b>Finansinntekter</b>			
Annen renteinntekt		58	118
<b>Sum finansinntekter</b>		<b>58</b>	<b>118</b>
<b>Finanskostnader</b>			
Annen rentekostnad		-1 978	-257
<b>Sum finanskostnader</b>		<b>-1 978</b>	<b>-257</b>
<b>Netto finans</b>		<b>-1 920</b>	<b>-139</b>
<b>Årsresultat</b>		<b>44 412</b>	<b>-94 456</b>
<b>Overføringer</b>			
Annen egenkapital		0	-46 783
Udekket tap		44 412	-47 674
<b>Sum overføringer</b>		<b>44 412</b>	<b>-94 456</b>



BRIT HUNSTAD AS  
914 836 654

**Balanse**

	Note	31.12.2024	31.12.2023
<b>EIENDELER</b>			
<b>Omløpsmidler</b>			
<b>Fordringer</b>			
Andre kortsiktige fordringer		95 145	190 573
<b>Sum fordringer</b>		<b>95 145</b>	<b>190 573</b>
<b>Bankinnskudd, kontanter og lignende</b>			
Bankinnskudd, kontanter og lignende		201 737	121 089
<b>Sum bankinnskudd, kontanter og lignende</b>		<b>201 737</b>	<b>121 089</b>
<b>Sum omløpsmidler</b>		<b>296 882</b>	<b>311 662</b>
<b>SUM EIENDELER</b>		<b>296 882</b>	<b>311 662</b>



BRIT HUNSTAD AS  
914 836 654

## Balanse

	Note	31.12.2024	31.12.2023
<b>EGENKAPITAL OG GJELD</b>			
<b>Egenkapital</b>			
<b>Innskutt egenkapital</b>			
Aksjekapital		30 000	30 000
<b>Sum innskutt egenkapital</b>		<b>30 000</b>	<b>30 000</b>
<b>Opptjent egenkapital</b>			
Udekket tap		-3 261	-47 674
<b>Sum opptjent egenkapital</b>		<b>-3 261</b>	<b>-47 674</b>
<b>Sum egenkapital</b>		<b>26 739</b>	<b>-17 674</b>
<b>Gjeld</b>			
<b>Kortsiktig gjeld</b>			
Leverandørgjeld		767	21 603
Skyldige offentlige avgifter		88 528	127 351
Annen kortsiktig gjeld		180 849	180 382
<b>Sum kortsiktig gjeld</b>		<b>270 144</b>	<b>329 336</b>
<b>Sum gjeld</b>		<b>270 144</b>	<b>329 336</b>
<b>SUM EGENKAPITAL OG GJELD</b>		<b>296 882</b>	<b>311 662</b>

SANDEFJORD, 03.04.2025

Brit Hunstad  
styrets leder / daglig leder

Stein Erik Fjeldstad  
styremedlem



BRIT HUNSTAD AS  
914 836 654

## Noter

### Regnskapsprinsipper

Årsregnskapet er satt opp i samsvar med regnskapsloven og god regnskapsskikk for små foretak.

### Salgsinntekter

Inntektsføring ved salg av varer skjer på leveringstidspunktet. Tjenester inntektsføres etter hvert som de leveres.

### Klassifisering og vurdering av balanseposter

Eiendeler som er knyttet til varekretsløpet er klassifisert som omløpsmidler. Fordringer klassifiseres som omløpsmidler hvis de forfaller til betaling innen ett år etter transaksjonsdagen. Tilsvarende klassifiseres gjeld som kortsiktig hvis gjelden forfaller til betaling innen ett år.

Omløpsmidler vurderes til laveste av anskaffelseskost og virkelig verdi. Kortsiktig gjeld balanseføres til nominelt beløp på etableringstidspunktet. Anleggsmidler vurderes til anskaffelseskost. Varige anleggsmidler avskrives etter en fornuftig avskrivningsplan. Anleggsmidlene nedskrives til virkelig verdi ved verdifall som ikke forventes å være forbigående. Langsiktig gjeld med unntak av andre avsetninger balanseføres til nominelt beløp på etableringstidspunktet.

### Fordringer

Kundefordringer og andre fordringer er oppført i balansen til pålydende etter fradrag for avsetning til forventet tap. Avsetning til tap gjøres på grunnlag av individuelle vurderinger av de enkelte fordringene.

Selskapet har ikke endret regnskapsprinsipp fra 2023 til 2024.



BRIT HUNSTAD AS  
914 836 654

## Note 1 - Antall årsverk

Antall årsverk sysselsatt i regnskapsåret: 1

## Note 2 - Lønnskostnader

Spesifikasjon av lønnskostnader	2024	2023
Lønn	983 156	1 290 302
Arbeidsgiveravgift	167 474	241 765
Pensjonskostnader	178 723	42 075
Andre relaterte ytelser	608	6 203
<b>Sum</b>	<b>1 329 960</b>	<b>1 580 346</b>

## Note 3 - Varige driftsmidler og immaterielle eiendeler

	Varige driftsmidler
Anskaffelseskost 01.01.	61 000
Tilgang i året	0
Avgang i året	0
<b>Anskaffelseskost 31.12.</b>	<b>61 000</b>
Samlede avskrivninger, nedskrivninger og reverseringer av nedskrivninger	-61 000
<b>Balanseført verdi per 31.12.</b>	<b>0</b>

## Lån og sikkerhetsstillelse til ledende personer, eiere med videre

Det er ikke gitt lån eller sikkerhetsstillelse til medlemmer av styrende organer.