



ÅRSREGNSKAPET FOR REGNSKAPSÅRET 2018 - GENERELL INFORMASJON

Enheten

Organisasjonsnummer: 912 608 417
Organisasjonsform: Aksjeselskap
Foretaksnavn: UNIVERN SOLUTIONS AS
Forretningsadresse: Moseidveien 13
4033 STAVANGER

Regnskapsår

Årsregnskapets periode: 01.01.2018 - 31.12.2018

Konsern

Morselskap i konsern: Nei

Regnskapsregler

Regler for små foretak benyttet: Ja
Benyttet ved utarbeidelsen av årsregnskapet til selskapet: Regnskapslovens alminnelige regler

Årsregnskapet fastsatt av kompetent organ

Bekreftet av representant for selskapet: Jon-Anders Brevik
Dato for fastsettelse av årsregnskapet: 05.06.2019

Grunnlag for avgivelse

År 2018: Årsregnskapet er elektronisk innlevert
År 2017: Tall er hentet fra elektronisk innlevert årsregnskap fra 2018

Det er ikke krav til at årsregnskapet m.v. som sendes til Regnskapsregisteret er undertegnet. Kontrollen på at dette er utført ligger hos revisor/enhetens øverste organ. Sikkerheten ivaretas ved at innsender har rolle/rettighet for innsending av årsregnskapet via Altinn, og ved at det bekreftes at årsregnskapet er fastsatt av kompetent organ.

Brønnøysundregistrene, 01.09.2020



Resultatregnskap

Beløp i: NOK	Note	2018	2017
RESULTATREGNSKAP			
Inntekter			
Salgsinntekt	1	67 693 692	50 434 341
Sum inntekter		67 693 692	50 434 341
Kostnader			
Varekostnad	1	49 760 851	36 835 623
Lønnskostnad	2	7 159 363	5 808 532
Avskrivning på varige driftsmidler og immaterielle eiendeler	4	50 762	43 404
Nedskrivning av varige driftsmidler og immaterielle eiendeler	4		
Annen driftskostnad	1, 2	3 249 841	3 328 280
Sum kostnader		60 220 818	46 015 839
Driftsresultat		7 472 874	4 418 502
Finansinntekter og finanskostnader			
Renteinntekt fra foretak i samme konsern		22 245	10 320
Annen renteinntekt	8		
Annen finansinntekt	8	85 015	78 676
Sum finansinntekter		107 261	88 997
Annen rentekostnad	1, 8	955 209	922 896
Annen finanskostnad	8	535 767	293 530
Sum finanskostnader		1 490 976	1 216 426
Netto finans		-1 383 715	-1 127 429
Ordinært resultat før skattekostnad		6 089 159	3 291 073
Skattekostnad på ordinært resultat	3	1 411 482	810 912
Ordinært resultat etter skattekostnad		4 677 677	2 480 161
Årsresultat	6	4 677 677	2 480 161
Årsresultat etter minoritetsinteresser		4 677 677	2 480 161
Totalresultat		4 677 677	2 480 161



Resultatregnskap

Beløp i: NOK	Note	2018	2017
---------------------	-------------	-------------	-------------



Balanse

Beløp i: NOK	Note	2018	2017
BALANSE - EIENDELER			
Anleggsmidler			
Immaterielle eiendeler			
Forskning og utvikling	4		
Konsesjoner, patenter, lisenser, varemerker og lignende rettigheter	4		
Utsatt skattefordel	3, 4	172 259	315 784
Goodwill	4		
Sum immaterielle eiendeler		172 259	315 784
Varige driftsmidler			
Tomter, bygninger og annen fast eiendom	4		
Maskiner og anlegg	4		
Skip, rigger, fly og lignende	4		
Driftsløsøre, inventar, verktøy, kontormaskiner og lignende	4	222 040	52 092
Sum varige driftsmidler		222 040	52 092
Finansielle anleggsmidler			
Lån til foretak i samme konsern	1		
Sum anleggsmidler		394 299	367 876
Omløpsmidler			
Varer			
Sum varer		16 143 141	10 988 378
Fordringer			
Kundefordringer	1	9 087 495	11 558 413
Andre fordringer		19 999	554 160
Konsernfordringer	1	3 576 535	2 291 250
Sum fordringer		12 684 030	14 403 823
Bankinnskudd, kontanter og lignende			
Bankinnskudd, kontanter og lignende	7	1 315	1 312
Sum bankinnskudd, kontanter og lignende		1 315	1 312



Balanse

Beløp i: NOK	Note	2018	2017
Sum omløpsmidler		28 828 486	25 393 512
SUM EIENDELER		29 222 785	25 761 388

BALANSE - EGENKAPITAL OG GJELD

Egenkapital

Innskutt egenkapital

Selskapskapital	5	600 000	600 000
Overkurs		890 424	890 424
Annen innskutt egenkapital	6		
Sum innskutt egenkapital		1 490 424	1 490 424

Opptjent egenkapital

Fond	6		
Annen egenkapital	6	7 157 839	2 480 161
Udekket tap	6		
Sum opptjent egenkapital		7 157 839	2 480 161

Sum egenkapital

8 648 263 **3 970 585**

Gjeld

Langsiktig gjeld

Utsatt skatt	3		
Annen langsiktig gjeld			
Obligasjonslån	1	15 953 270	15 921 192
Sum annen langsiktig gjeld		15 953 270	15 921 192

Sum langsiktig gjeld

15 953 270 **15 921 192**

Kortsiktig gjeld

Sertifikatlån	1	833 069	1 612 950
Leverandørgjeld	1	1 132 011	3 322 199
Betalbar skatt	3	1 267 955	
Skyldige offentlige avgifter		651 701	347 315
Annen kortsiktig gjeld		736 516	587 148
Sum kortsiktig gjeld		4 621 251	5 869 611



Balanse

Beløp i: NOK	Note	2018	2017
Sum gjeld		20 574 521	21 790 803
SUM EGENKAPITAL OG GJELD		29 222 785	25 761 388



Årsregnskap

2018

Univern Solutions AS

Org.nr.:912 608 417



Univern Solutions AS

Resultatregnskap

Driftsinntekter og driftskostnader	Note	2018	2017
Salgsinntekt	1	67 693 692	50 434 341
Sum driftsinntekter		67 693 692	50 434 341
Varekostnad	1	49 760 851	36 835 623
Lønnskostnad	2	7 159 363	5 808 532
Avskrivning av driftsmidler	4	50 762	43 404
Annen driftskostnad	1, 2	3 249 841	3 328 280
Sum driftskostnader		60 220 818	46 015 839
Driftsresultat		7 472 874	4 418 502
Finansinntekter og finanskostnader			
Renteinntekter		22 245	10 320
Annen finansinntekt	8	85 015	78 676
Rentekostnad	1, 8	955 209	922 896
Annen finanskostnad	8	535 767	293 530
Resultat av finansposter		-1 383 715	-1 127 429
Resultat før skattekostnad		6 089 159	3 291 073
Skattekostnad	3	1 411 482	810 912
Årsresultat	6	4 677 677	2 480 161



Univern Solutions AS

Balanse

Eiendeler	Note	2018	2017
Anleggsmidler			
Immaterielle eiendeler			
Utsatt skattefordel	3, 4	172 259	315 784
Sum immaterielle eiendeler		172 259	315 784
Varige driftsmidler			
Driftsløsøre og inventar	4	222 040	52 092
Sum varige driftsmidler		222 040	52 092
Sum anleggsmidler		394 299	367 876
Omløpsmidler			
Varebeholdning		16 143 141	10 988 378
Fordringer			
Kundefordringer	1	9 087 495	11 558 413
Fordringer konsern	1	3 576 535	2 291 250
Andre kortsiktige fordringer		19 999	554 160
Sum fordringer		12 684 030	14 403 823
Bankinnskudd, kontanter o.l.	7	1 315	1 312
Sum omløpsmidler		28 828 486	25 393 512
Sum eiendeler		29 222 785	25 761 388




Univern Solutions AS

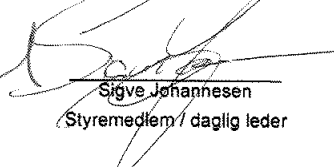
Balanse


Egenkapital og gjeld	Note	2018	2017
Innskutt egenkapital			
Aksjekapital	5	600 000	600 000
Overkurs		890 424	890 424
Sum innskutt egenkapital		1 490 424	1 490 424
Opptjent egenkapital			
Annen egenkapital	6	7 157 839	2 480 161
Sum opptjent egenkapital		7 157 839	2 480 161
Sum egenkapital		8 648 263	3 970 585
Gjeld			
Gjeld til konsernselskaper	1	15 953 270	15 921 192
Sum annen langsiktig gjeld		15 953 270	15 921 192
Kortsiktig gjeld			
Leverandørgjeld	1	1 132 011	3 322 199
Gjeld konsern	1	833 069	1 612 950
Betalbar skatt	3	1 267 955	0
Skyldig offentlige avgifter		651 701	347 315
Annen kortsiktig gjeld		736 516	587 148
Sum kortsiktig gjeld		4 621 251	5 869 611
Sum gjeld		20 574 521	21 790 803
Sum egenkapital og gjeld		29 222 785	25 761 388

Skedsmokorset, 15.03.2019

Styret i Univern Solutions AS


Gunstein Lauvrak
styreleder


Sigve Johannesen
Styremedlem / daglig leder


Jon-Anders Brevik
styremedlem



Univern Solutions AS

Noter til årsregnskapet 2018

Regnskapsprinsipper

Årsregnskapet er satt opp i samsvar med regnskapsloven og NRS 8 - God regnskapsskikk for små foretak.

Driftsinntekter

Inntekter ved salg av varer og tjenester vurderes til virkelig verdi av vederlaget, netto etter fradrag for merverdiavgift, returer, rabatter og andre avslag. Inntektsføring ved salg av varer skjer på leveringstidspunktet. Tjenester inntektsføres etter hvert som de leveres.

Skatt

Skattekostnaden i resultatregnskapet omfatter både periodens betalbare skatt og endring i utsatt skatt. Utsatt skatt er beregnet med 22% på grunnlag av de midlertidige forskjeller som eksisterer mellom regnskapsmessige og skattemessige verdier, samt ligningsmessig underskudd til fremføring ved utgangen av regnskapsåret. Skatteøkende og skattereduserende midlertidige forskjeller som reverserer eller kan reverseres i samme periode er utlignet og nettoført.

Klassifisering og vurdering av balanseposter

Eiendeler bestemt til varig eie eller bruk er klassifisert som anleggsmidler. Eiendeler som er knyttet til varekretsløpet er klassifisert som omløpsmidler. Fordringer klassifiseres som omløpsmidler hvis de skal tilbakebetales i løpet av ett år. For gjeld er analoge kriterier lagt til grunn. Første års avdrag på langsiktige fordringer og langsiktig gjeld klassifiseres likevel ikke som omløpsmiddel og kortsiktig gjeld.

Varige driftsmidler

Varige driftsmidler balanseføres og avskrives lineært over driftsmidlenes forventede levetid dersom de har antatt levetid over 3 år og har en kostpris som overstiger kr 15 000. Vedlikehold av driftsmidler kostnadsføres løpende. Påkostninger eller forbedringer tillegges driftsmidlets kostpris og avskrives i takt med driftsmidlet. Skillet mellom vedlikehold og påkostning/forbedring regnes i forhold til driftsmidlets stand ved kjøp av driftsmidlet. Utgifter til leie av driftsmidler kostnadsføres. Forskuddsbetalinger balanseføres som forskuddsbetalt kostnad, og fordeles over leieperioden.

Varer

Varer er vurdert til det laveste av anskaffelseskost etter FIFO-prinsippet og netto salgsverdi.

Fordringer

Kundefordringer og andre fordringer oppføres til pålydende etter fradrag for avsetning til forventet tap. Avsetning til tap gjøres på grunnlag av en individuell vurdering av de enkelte fordringene. I tillegg gjøres det for øvrige kundefordringer en uspesifisert avsetning for å dekke antatt tap.



Univern Solutions AS

Noter til årsregnskapet 2018

Note 1 Mellomværende med selskap i samme konsern m.v.

	Kundefordringer		Konsernkontoordning	
	2018	2017	2018	2017
Foretak i samme konsern	278 927	25 955	3 576 535	2 291 250
Sum	278 927	25 955	3 576 535	2 291 250

	Leverandørgjeld		Øvrig gjeld	
	2018	2017	2018	2017
Foretak i samme konsern	595 462	1 552 950	16 190 877	15 981 192
Sum	595 462	1 552 950	16 190 877	15 981 192

I Øvrig gjeld inngår pr 31.12.18 kr 15 953 270 i langsiktig gjeld uten bestemt forfallstidspunkt.

Selskapets transaksjoner med selskap i samme konsern

	2018	2017
Varesalg	1 013 280	297 839
Varekjøp	12 907 460	12 091 926
Administrasjonstjenester	738 002	604 771
Rentekostnad	953 270	921 192

Note 2 Lønnskostnader, antall ansatte, godtgjørelser, lån til ansatte mm.

Lønnskostnader	2018	2017
Lønninger	5 795 119	4 690 379
Arbeidsgiveravgift	900 502	729 190
Pensjonskostnader	330 400	296 992
Andre ytelser	133 342	91 972
Sum	7 159 363	5 808 532

Sysseisatte årsverk	10	7
---------------------	----	---

Ytelser til ledende personer	Daglig leder	Styret
Lønn/styrehonorar	1 093 531	0
Pensjonsutgifter	21 870	0
Annen godtgjørelse	9 948	0
Sum	1 125 349	0

Selskapets pensjonsordninger tilfredsstiller kravene i lov om obligatorisk tjenestepensjon.

Det er ikke gitt lån/sikkerhetsstillelse til daglig leder, styrets leder eller andre nærstående parter.

Kostnadsført godtgjørelse til revisor	2018	2017
Lovpålagt revisjon (for 2017 inkl. teknisk bistand med årsregnskap)	67 500	85 000
Skatterådgivning (inkl. teknisk bistand med ligningspapirer)	20 000	14 000
Sum	87 500	99 000



Univern Solutions AS

Noter til årsregnskapet 2018

Note 3 Skatt

Skatteeffekten av midlertidige forskjeller og underskudd til fremføring som har gitt opphav til utsatt skatt og utsatte skattefordeler, spesifisert på typer av midlertidige forskjeller:

	2018	2017	Endring
Varige driftsmidler	-18 761	-25 700	-8 939
Varebeholdning	-739 662	-456 855	282 807
Fordringer	-26 568	-27 208	-640
Sum	-782 991	-509 763	273 228
Akkumulert fremførbart underskudd	0	-863 213	-863 213
Grunnlag for beregning av utsatt skatt	-782 991	-1 372 976	-589 985
Utsatt skattefordel (22 % / 23 %)	-172 259	-315 784	-143 525
Effekt av endring av skattesats	7 830	13 730	
Årets skattekostnad		2018	2017
Skattepliktig inntekt:			
Ordinært resultat før skatt		6 089 159	3 291 073
Permanente forskjeller		13 676	30 517
Endring i midlertidige forskjeller		273 228	219 389
Anvendelse av fremførbart underskudd		-863 213	-3 540 979
Skattepliktig inntekt		5 512 849	0
Resultatført skatt på ordinært resultat:			
Betalbar skatt		1 267 955	0
Endring i utsatt skattefordel		143 526	810 912
Skattekostnad ordinært resultat		1 411 481	810 912
Beregning av effektiv skattesats			
Resultat før skatt		6 089 159	3 291 073
Beregnet skatt av resultat før skatt		1 400 507	789 857
Skatteeffekt av permanente forskjeller		3 145	7 324
Effekt av endring av skattesats		7 830	13 730
Sum		1 411 482	810 912
Effektiv skattesats		23,2 %	24,6 %
Betalbar skatt i balansen:			
Betalbar skatt på årets resultat		1 267 955	0
Sum betalbar skatt i balansen		1 267 955	0



Univern Solutions AS

Noter til årsregnskapet 2018

Note 4 Varige driftsmidler og immaterielle eiendeler

	Driftsløsøre	Totalt
Anskaffelseskost 01.01.2018	217 031	217 031
Tilgang	222 710	222 710
Avgang	0	0
Anskaffelseskost 31.12.2018	439 741	439 741
Akkumulerte avskrivninger	217 701	217 701
Bokført verdi 31.12.2018	222 040	222 040
Årets avskrivninger	50 762	50 762
Forventet økonomisk levetid	5 år	
Avskrivningsplan	Lineær	

Note 5 Aksjekapital og aksjonærinformasjon

Aksjekapitalen på kr. 600 000 består av 6 000 aksjer à kr. 100.

Oversikt over de største aksjonærene 31.12.2018

Swedol AS	5 600	93,3%
Frode Johannesen	120	2,0%
Arve Dag Svendsen	50	0,8%
Gerrie William Luis	20	0,3%
Sigve Johannesen	Daglig leder / styremedlem 210	3,5%
Sum	6 000	100%

Alle aksjer er eid av morselskapet Swedol AS med forretningsadresse Lurudveien 7,2020 Skedsmokorset. Der kan konsernregnskapet som inkluderer Univern Solutions AS fås utlevert.

Note 6 Egenkapital

	Aksjekapital	Overkurs	Annen egenkapital	Sum egenkapital
Egenkapital 01.01.2018	600 000	890 424	2 480 161	3 970 585
Årets resultat	0	0	4 677 677	4 677 677
Egenkapital 31.12.2018	600 000	890 424	7 157 839	8 648 263

Note 7 Bundne midler

Selskapet har etablert en skattetrekksgaranti på kr 400 000 som dekker skyldig forskuddstrekk. Det er på grunn av skattetrekksgarantien ingen bundne bankinnskudd pr 31.12.2018.



Univern Solutions AS

Noter til årsregnskapet 2018

Note 8 Finansinntekter og finanskostnader

Finansinntekter	2018	2017
Annen renteinntekt	22 245	10 320
Valutagevinst (agio)	84 039	77 623
Annen finansinntekt	976	1 053
Sum finansinntekter	107 261	88 997
Finanskostnader	2018	2017
Rentekostnader fra foretak i samme konsern	953 270	921 192
Annen rentekostnad	1 939	1 704
Valutatap (disagio)	469 119	250 788
Annen finanskostnad	66 648	42 742
Sum finanskostnader	1 490 976	1 216 426



KPMG AS
Sørkedalsveien 6
Postboks 7000 Majorstuen
0306 Oslo

Telephone +47 04063
Fax +47 22 60 96 01
Internet www.kpmg.no
Enterprise 935 174 627 MVA

Til generalforsamlingen i Univern Solutions AS

Uavhengig revisors beretning

Uttalelse om revisjonen av årsregnskapet

Konklusjon

Vi har revidert Univern Solutions AS' årsregnskap som viser et overskudd på kr 4 677 677. Årsregnskapet består av balanse per 31. desember 2018, resultatregnskap for regnskapsåret avsluttet per denne datoen og noteopplysninger til årsregnskapet, herunder et sammendrag av viktige regnskapsprinsipper.

Etter vår mening er det medfølgende årsregnskapet avgitt i samsvar med lov og forskrifter og gir et rettvise bilde av selskapets finansielle stilling per 31. desember 2018, og av dets resultater for regnskapsåret avsluttet per denne datoen i samsvar med regnskapslovens regler og god regnskapsskikk i Norge.

Grunnlag for konklusjonen

Vi har gjennomført revisjonen i samsvar med lov, forskrift og god revisjonsskikk i Norge, herunder de internasjonale revisjonsstandardene International Standards on Auditing (ISA-ene). Våre oppgaver og plikter i henhold til disse standardene er beskrevet i Revisors oppgaver og plikter ved revisjon av årsregnskapet. Vi er uavhengige av selskapet slik det kreves i lov og forskrift, og har overholdt våre øvrige etiske forpliktelser i samsvar med disse kravene. Etter vår oppfatning er innhentet revisjonsbevis tilstrekkelig og hensiktsmessig som grunnlag for vår konklusjon.

Styrets og daglig leders ansvar for årsregnskapet

Styret og daglig leder (ledelsen) er ansvarlig for å utarbeide årsregnskapet i samsvar med lov og forskrifter, herunder for at det gir et rettvise bilde i samsvar med regnskapslovens regler og god regnskapsskikk i Norge. Ledelsen er også ansvarlig for slik internkontroll som den finner nødvendig for å kunne utarbeide et årsregnskap som ikke inneholder vesentlig feilinformasjon, verken som følge av misligheter eller utilsiktede feil.

Ved utarbeidelsen av årsregnskapet må ledelsen ta standpunkt til selskapets evne til fortsatt drift og opplyse om forhold av betydning for fortsatt drift. Forutsetningen om fortsatt drift skal legges til grunn for årsregnskapet så lenge det ikke er sannsynlig at virksomheten vil bli avvirket.

Revisors oppgaver og plikter ved revisjonen av årsregnskapet

Vårt mål med revisjonen er å oppnå betryggende sikkerhet for at årsregnskapet som helhet ikke inneholder vesentlig feilinformasjon, verken som følge av misligheter eller utilsiktede feil, og å avgi en revisjonsberetning som inneholder vår konklusjon. Betryggende sikkerhet er en høy grad av sikkerhet, men ingen garanti for at en revisjon utført i samsvar med lov, forskrift og god revisjonsskikk i Norge, herunder ISA-ene, alltid vil avdekke vesentlig feilinformasjon som eksisterer. Feilinformasjon kan oppstå som følge av misligheter eller utilsiktede feil. Feilinformasjon blir vurdert som vesentlig dersom den enkeltvis eller samlet med rimelighet kan forventes å påvirke økonomiske beslutninger som brukerne foretar basert på årsregnskapet.

Som del av en revisjon i samsvar med lov, forskrift og god revisjonsskikk i Norge, herunder ISA-ene, utøver vi profesjonelt skjønn og utviser profesjonell skepsis gjennom hele revisjonen. I tillegg:

- identifiserer og anslår vi risikoen for vesentlig feilinformasjon i regnskapet, enten det skyldes misligheter eller utilsiktede feil. Vi utformer og gjennomfører revisjonshandlinger for å håndtere slike risikoer, og innhenter revisjonsbevis som er tilstrekkelig og hensiktsmessig som grunnlag for vår konklusjon. Risikoen for at vesentlig feilinformasjon som følge av misligheter ikke blir avdekket, er høyere enn for feilinformasjon som skyldes utilsiktede feil, siden misligheter kan innebære samarbeid, forfalskning, bevisste utelatelser, uriktige fremstillinger eller overstyring av internkontroll.

KPMG AS, a Norwegian limited liability company and member firm of the KPMG network of independent member firms affiliated with KPMG International Cooperative ("KPMG International"), a Swiss entity.

Stattdatoersede revisorer: medlemmer av Den norske Revisorforening

Offices in

Oslo	Fløyen	Mo i Rana	Stord
Ålesund	Finnøy	Myrdal	Stjørdal
Arundal	Hamar	Skien	Trondheim
Bergen	Haugesund	Sandnessjøen	Ålesund
Bodo	Ålesund	Sandnessjøen	Lynset
Brønnøysund	Kristiansund	Stavanger	Ålesund



- opparbeider vi oss en forståelse av den interne kontrolli som er relevant for revisjonen, for å utforme revisjonshandlinger som er hensiktsmessige etter omstendighetene, men ikke for å gi uttrykk for en mening om effektiviteten av selskapets interne kontroll.
- evaluerer vi om de anvendte regnskapsprinsippene er hensiktsmessige og om regnskapsestimatene og tilhørende noteopplysninger utarbeidet av ledelsen er rimelige.
- konkluderer vi på hensiktsmessigheten av ledelsens bruk av fortsatt drift-forutsetningen ved avleggelsen av regnskapet, basert på innhentede revisjonsbevis, og hvorvidt det foreligger vesentlig usikkerhet knyttet til hendelser eller forhold som kan skape tvil av betydning om selskapets evne til fortsatt drift. Dersom vi konkluderer med at det eksisterer vesentlig usikkerhet, kreves det at vi i revisjonsberetningen henleder oppmerksomheten på tilleggsopplysningene i regnskapet, eller, dersom slike tilleggsopplysninger ikke er tilstrekkelige, at vi modifierer vår konklusjon om årsregnskapet. Våre konklusjoner er basert på revisjonsbevis innhentet inntil datoen for revisjonsberetningen. Etterfølgende hendelser eller forhold kan imidlertid medføre at selskapet ikke fortsetter driften.
- evaluerer vi den samlede presentasjonen, strukturen og innholdet, inkludert tilleggsopplysningene, og hvorvidt årsregnskapet representerer de underliggende transaksjonene og hendelsene på en måte som gir et rettviseende bilde.

Vi kommuniserer med styret blant annet om det planlagte omfanget av revisjonen og til hvilken tid revisjonsarbeidet skal utføres. Vi utveksler også informasjon om forhold av betydning som vi har avdekket i løpet av revisjonen, herunder om eventuelle svakheter av betydning i den interne kontrollen.

Uttalelse om andre lovmessige krav

Konklusjon om registrering og dokumentasjon

Basert på vår revisjon av årsregnskapet som beskrevet ovenfor, og kontrollhandlinger vi har funnet nødvendig i henhold til internasjonal standard for attestasjonsoppdrag (ISAE) 3000 «Attestasjonsoppdrag som ikke er revisjon eller forenklet revisorkontroll av historisk finansiell informasjon», mener vi at ledelsen har oppfylt sin plikt til å sørge for ordentlig og oversiktlig registrering og dokumentasjon av selskapets regnskapsopplysninger i samsvar med lov og god bokføringskikk i Norge.

Oslo, 5. juni 2019
KPMG AS

Øivind Karlsen
Statsautorisert revisor