



ÅRSREGNSKAPET FOR REGNSKAPSÅRET 2020 - GENERELL INFORMASJON

Enheten

Organisasjonsnummer: 987 372 222
Organisasjonsform: Aksjeselskap
Foretaksnavn: BLUEBERRY GROUP AS
Forretningsadresse: Nedre Storgate 50
3012 DRAMMEN

Regnskapsår

Årsregnskapets periode: 01.01.2020 - 31.12.2020

Konsern

Morselskap i konsern: Ja
Konsernregnskap lagt ved: Nei

Regnskapsregler

Regler for små foretak benyttet: Ja
Benyttet ved utarbeidelsen av årsregnskapet til selskapet: Regnskapslovens alminnelige regler

Årsregnskapet fastsatt av kompetent organ

Bekreftet av representant for selskapet: Tommy Fredriksen
Dato for fastsettelse av årsregnskapet: 19.03.2021

Grunnlag for avgivelse

År 2020: Årsregnskapet er elektronisk innlevert
År 2019: Tall er hentet fra elektronisk innlevert årsregnskap fra 2020

Det er ikke krav til at årsregnskapet m.v. som sendes til Regnskapsregisteret er undertegnet. Kontrollen på at dette er utført ligger hos revisor/enhetens øverste organ. Sikkerheten ivaretas ved at innsender har rolle/rettighet for innsending av årsregnskapet via Altinn, og ved at det bekreftes at årsregnskapet er fastsatt av kompetent organ.

Brønnøysundregistrene, 26.04.2022



Resultatregnskap

Beløp i: NOK	Note	2020	2019
RESULTATREGNSKAP			
Inntekter			
Salgsinntekt			933 616
Annen driftsinntekt			14 722
Sum inntekter			948 337
Kostnader			
Varekostnad			714 177
Lønnskostnad			-917
Annen driftskostnad	4	58 204	1 085 666
Sum kostnader		58 204	1 798 926
Driftsresultat		-58 204	-850 589
Finansinntekter og finanskostnader			
Inntekt på investering i datter-/tilknyttet selskap		696 526	484 780
Annen renteinntekt		37	474
Annen finansinntekt			1 348 347
Sum finansinntekter		696 563	1 833 601
Annen rentekostnad		198 022	44 340
Annen finanskostnad			8 628
Sum finanskostnader		198 022	52 968
Netto finans		498 541	1 780 633
Ordinært resultat før skattekostnad		440 337	930 044
Skattekostnad på ordinært resultat	7		30 257
Ordinært resultat etter skattekostnad		440 337	899 787
Årsresultat		440 337	899 787
Overføringer og disponeringer			
Konsernbidrag			203 600
Annen egenkapital		440 337	696 187
Sum overføringer og disponeringer		440 337	899 787



Resultatregnskap

Beløp i: NOK	Note	2020	2019
---------------------	-------------	-------------	-------------



Balanse

Beløp i: NOK	Note	2020	2019
BALANSE - EIENDELER			
Anleggsmidler			
Immaterielle eiendeler			
Utsatt skattefordel			33 981
Sum immaterielle eiendeler			33 981
Finansielle anleggsmidler			
Investering i datterselskap	12	114 000	114 000
Lån til foretak i samme konsern	5	10 421 223	13 625 057
Sum finansielle anleggsmidler		10 535 223	13 739 057
Sum anleggsmidler		10 535 223	13 773 038
Omløpsmidler			
Varer			
Fordringer			
Kundefordringer			48 295
Andre fordringer			236
Konsernfordringer		696 526	484 780
Sum fordringer		696 526	533 311
Bankinnskudd, kontanter og lignende			
Bankinnskudd, kontanter og lignende	9	30 100	256 880
Sum bankinnskudd, kontanter og lignende		30 100	256 880
Sum omløpsmidler		726 626	790 191
SUM EIENDELER		11 261 849	14 563 229
BALANSE - EGENKAPITAL OG GJELD			
Egenkapital			
Innskutt egenkapital			
Aksjekapital (3 500 aksjer à kr 100,00)	6, 10	350 000	350 000



Balanse

Beløp i: NOK	Note	2020	2019
Sum innskutt egenkapital		350 000	350 000
Opptjent egenkapital			
Annen egenkapital	10	1 139 065	698 728
Sum opptjent egenkapital		1 139 065	698 728
Sum egenkapital	10	1 489 065	1 048 728
Gjeld			
Langsiktig gjeld			
Annen langsiktig gjeld			
Gjeld til kredittinstitusjoner	11	5 125 000	5 925 000
Langsiktig konserngjeld	5	4 606 701	4 345 675
Øvrig langsiktig gjeld			2 948 514
Sum annen langsiktig gjeld		9 731 701	13 219 189
Sum langsiktig gjeld		9 731 701	13 219 189
Kortsiktig gjeld			
Leverandørgjeld		6 797	
Kortsiktig konserngjeld			261 026
Annen kortsiktig gjeld		34 286	34 286
Sum kortsiktig gjeld		41 083	295 312
Sum gjeld		9 772 784	13 514 501
SUM EGENKAPITAL OG GJELD		11 261 849	14 563 229



Brønnøysundregistrene

ÅRSREGNSKAP FOR REGNSKAPSÅRET 2020 - GENERELL INFORMASJON

Journalnummer: 2021 166145

Enheten

Organisasjonsnummer: 987 372 222
Organisasjonsform: Aksjeselskap
Foretaksnavn: BLUEBERRY GROUP AS
Forretningsadresse: Nedre Storgate 50
3012 DRAMMEN

Regnskapsår

Årsregnskapets periode: 01.01.2020 - 31.12.2020

Konsern

Morselskap i konsern: Ja
Konsernregnskap lagt ved: Nei

Regnskapsregler

Regler for små foretak benyttet: Ja
Benyttet ved utarbeidelsen av
årsregnskapet til selskapet: Regnskapslovens alminnelige regler

Årsregnskapet fastsatt av kompetent organ

Bekreftet av representant for selskapet: Tommy Fredriksen
Dato for fastsettelse av årsregnskapet: 19.03.2021

Revisjon

Selskapet har besluttet at årsregnskapet
ikke skal revideres: Ja
Årsregnskapet er utarbeidet av ekstern
autorisert regnskapsfører: Ja
Ekstern autorisert regnskapsfører har i
løpet av regnskapsåret bistått ved den
løpende regnskapsføringen eller utført
andre tjenester for selskapet enn å
utarbeide årsregnskapet: Ja

Grunnlag for avgivelse

År 2020: Årsregnskap er elektronisk innlevert.
År 2019: Tall er hentet fra elektronisk innlevert årsregnskap fra 2020.

Det er ikke krav til at årsregnskapet m.v. som sendes til Regnskapsregisteret er undertegnet. Kontrollen på at dette er utført ligger hos revisor/enhetens øverste organ. Sikkerheten ivaretas ved at innsender har rolle/rettighet for innsending av årsregnskapet via Altinn, og ved at det bekreftes at årsregnskapet er fastsatt av kompetent organ.

Brønnøysundregistrene, 24.03.2021

Brønnøysundregistrene

Postadresse: Postboks 900, 8910 Brønnøysund
Telefoner: Opplysningstelefonen 75 00 75 00 Administrasjonen 75 00 75 09 Telefaks 75 00 75 05
E-post: fimapost@breg.no Internett: www.breg.no
Organisasjonsnummer: 974 760 673



Organisasjonsnr: 987 372 222
BLUEBERRY GROUP AS

RESULTATREGNSKAP

Beløp i: NOK	Note	2020	2019
RESULTATREGNSKAP			
Inntekter			
Salgsinntekt			933 616
Annen driftsinntekt			14 722
Sum inntekter			948 337
Kostnader			
Varekostnad			714 177
Lønnskostnad			-917
Annen driftskostnad	4	58 204	1 085 666
Sum kostnader		58 204	1 798 926
Driftsresultat		-58 204	-850 589
Finansinntekter og finanskostnader			
Inntekt på investering i datter-/tilknyttet selskap		696 526	484 780
Annen renteinntekt		37	474
Annen finansinntekt			1 348 347
Sum finansinntekter		696 563	1 833 601
Annen rentekostnad		198 022	44 340
Annen finanskostnad			8 628
Sum finanskostnader		198 022	52 968
Netto finans		498 541	1 780 633
Ordinært resultat før skattekostnad			
Skattekostnad på ordinært resultat	7		30 257
Ordinært resultat etter skattekostnad		440 337	899 787
Årsresultat		440 337	899 787
Overføringer og disponeringer			
Konsernbidrag			203 600
Annen egenkapital		440 337	696 187
Sum overføringer og disponeringer		440 337	899 787



Organisasjonsnr: 987 372 222
BLUEBERRY GROUP AS

BALANSE

Beløp i: NOK	Note	2020	2019
BALANSE - EIENDELER			
Anleggsmidler			
Immaterielle eiendeler			
Utsatt skattefordel			33 981
Sum immaterielle eiendeler			33 981
Finansielle anleggsmidler			
Investering i datterselskap	12	114 000	114 000
Lån til foretak i samme konsern	5	10 421 223	13 625 057
Sum finansielle anleggsmidler		10 535 223	13 739 057
Sum anleggsmidler		10 535 223	13 773 038
Omløpsemidler			
Varer			
Fordringer			
Kundefordringer			48 295
Andre fordringer			236
Konsernfordringer		696 526	484 780
Sum fordringer		696 526	533 311
Bankinnskudd, kontanter og lignende			
Bankinnskudd, kontanter og lignende	9	30 100	256 880
Sum bankinnskudd, kontanter og lignende		30 100	256 880
Sum omløpsemidler		726 626	790 191
SUM EIENDELER		11 261 849	14 563 229
BALANSE - EGENKAPITAL OG GJELD			
Egenkapital			
Innskutt egenkapital			
Aksjekapital (3 500 aksjer à kr 100,00)	6, 10	350 000	350 000
Sum innskutt egenkapital		350 000	350 000
Opptjent egenkapital			
Annen egenkapital	10	1 139 065	698 728
Sum opptjent egenkapital		1 139 065	698 728



Sum egenkapital	10	1 489 065	1 048 728
Gjeld			
Langsiktig gjeld			
Annen langsiktig gjeld			
Gjeld til			
kredittinstitusjoner	11	5 125 000	5 925 000
Langsiktig konserngjeld	5	4 606 701	4 345 675
Øvrig langsiktig gjeld			2 948 514
Sum annen langsiktig gjeld		9 731 701	13 219 189
Sum langsiktig gjeld		9 731 701	13 219 189
Kortsiktig gjeld			
Leverandørgjeld		6 797	
Kortsiktig konserngjeld			261 026
Annen kortsiktig gjeld		34 286	34 286
Sum kortsiktig gjeld		41 083	295 312
Sum gjeld		9 772 784	13 514 501
SUM EGENKAPITAL OG GJELD		11 261 849	14 563 229



Organisasjonnr: 987 372 222
BLUEBERRY GROUP AS

NOTEOPPLYSNINGER - SELSKAP - alle poster oppgitt i hele tall

Note

Regnskapsprinsipper
Se filvedlegg.

Note
Er det usikkerhet om fortsatt drift?: Nei

Note
6

Antall aksjer og aksjeeiere

<u>Aksjeklasse</u>	<u>Ant. aksjer</u>	<u>Pålydende</u>	<u>Bokført verdi</u>
Ordinære aksjer	3500.00	100.00	350000.00

<u>Aksjeeiere - fritekst</u>	<u>Antall</u>	<u>Eierandel</u>	<u>Aksjeklasse</u>
Tofre AS	3500.00	100.00%	Ordinære aksjer

<u>Sum</u>	<u>Sum antall</u>	<u>Sum eierandel</u>	
	3500.00	100.00%	

Note

Lønn og ytelser

<u>Andre ytelser</u>	<u>Årets</u>	<u>Fjorårets</u>
		-917.00

<u>Sum lønnskostnader</u>	<u>Årets</u>	<u>Fjorårets</u>
		-917.00

Note
2

Ytelser til ledende personer
Er det gitt ytelser til ledende person: Nei

Ytelser til daglig leder

<u>Ytelser</u>	<u>Lønn</u>	<u>Pensj.forpl.</u>	<u>Andre godtgj.</u>
----------------	-------------	---------------------	----------------------

Note



2

Ytelser til andre ledende personer

Note
4

Ytelser til revisjon

Note

Antall årsverk i regnskapsåret

Virksomheten har hatt følgende antall årsverk:
0.00

Note
1

Obligatorisk tjenestepensjon

Er virksomheten pliktig til å ha tjenestepensjonsordning etter lov:
Nei

Oppfyller pensjonsordning lovkravene: Nei

Note
3

Lån og sikkerhetsstillelse til ledende personer og aksjeeiere

Er det gitt lån eller sikkerhetsstillelse til ledende personer: Nei

Note

Konsern, tilknyttet selskap og datterselskap

Tilknyttet selskap/datterselskap

<u>Navn og adresse</u>	<u>Eierandel</u>	<u>Stemmeandel</u>	<u>Egenkapital</u>	<u>Resultat</u>
Hovedgata 30 AS, Drammen	100.00%	100.00%	39001.00	155197.00
Wrold Wroldsensgate 2 AS, Drammen	100.00%	100.00%	36211.00	152830.00
Wrold Wroldsensgate 6 AS, Drammen	100.00%	100.00%	39002.00	235476.00

Konsernregnskapet inngår i konsolideringen til morselskap: Nei

Datterselskap er utelatt fra konsolideringen: Nei



Årsregnskap for 2020

**Blueberry Group AS
3046 DRAMMEN**

Innhold

Resultatregnskap

Balanse

Noter

Årsberetning

Utarbeidet av:

Ypsilon Business & Accounting Services AS

Olav Kyrresgt. 23

3046 DRAMMEN

Org.nr. 996136515

Utarbeidet med:
Total Årsoppgjør



Resultatregnskap for 2020
Blueberry Group AS

	Note	2020	2019
Salgsinntekt		0	933 616
Annen driftsinntekt		0	14 722
Sum driftsinntekter		0	948 337
Varekostnad		0	(714 177)
Lønnskostnad		0	917
Annen driftskostnad	4	(58 204)	(1 085 666)
Sum driftskostnader		(58 204)	(1 798 926)
Driftsresultat		(58 204)	(850 589)
Inntekt på investering i datter-/tilknyttet selskap		696 526	484 780
Annen renteinntekt		37	474
Annen finansinntekt		0	1 348 347
Sum finansinntekter		696 563	1 833 601
Annen rentekostnad		(198 022)	(44 340)
Annen finanskostnad		0	(8 628)
Sum finanskostnader		(198 022)	(52 968)
Netto finans		498 541	1 780 633
Ordinært resultat før skattekostnad		440 337	930 044
Skattekostnad på ordinært resultat	7	0	(30 257)
Ordinært resultat		440 337	899 787
Årsresultat		440 337	899 787
Overføringer			
Konsernbidrag		0	203 600
Annen egenkapital		440 337	696 187
Sum		440 337	899 787



Balanse pr. 31. desember 2020
Blueberry Group AS

	Note	2020	2019
EIENDELER			
Anleggsmidler			
Immaterielle eiendeler			
Utsatt skattefordel		0	33 981
Sum immaterielle eiendeler		0	33 981
Finansielle anleggsmidler			
Investering i datterselskap	12	114 000	114 000
Lån til foretak i samme konsern	5	10 421 223	13 625 057
Sum finansielle anleggsmidler		10 535 223	13 739 057
Sum anleggsmidler		10 535 223	13 773 038
Omløpsmidler			
Fordringer			
Kundefordringer		0	48 295
Andre fordringer		0	236
Konsernfordringer		696 526	484 780
Sum fordringer		696 526	533 311
Bankinnskudd, kontanter og lignende	9	30 100	256 880
Sum bankinnskudd, kontanter og lignende		30 100	256 880
Sum omløpsmidler		726 626	790 191
Sum eiendeler		11 261 849	14 563 229



Balanse pr. 31. desember 2020
Blueberry Group AS

	Note	2020	2019
EGENKAPITAL OG GJELD			
Egenkapital			
Innskutt egenkapital			
Aksjekapital (3 500 aksjer à kr 100,00)	6, 10	350 000	350 000
Sum innskutt egenkapital		350 000	350 000
Opptjent egenkapital			
Annen egenkapital	10	1 139 065	698 728
Sum opptjent egenkapital		1 139 065	698 728
Sum egenkapital	10	1 489 065	1 048 728
Gjeld			
Utsatt skatt	8	0	0
Sum avsetning for forpliktelser		0	0
Annen langsiktig gjeld			
Gjeld til kredittinstitusjoner	11	5 125 000	5 925 000
Langsiktig konserngjeld	5	4 606 701	4 345 675
Øvrig langsiktig gjeld		0	2 948 514
Sum annen langsiktig gjeld		9 731 701	13 219 189
Sum langsiktig gjeld		9 731 701	13 219 189
Kortsiktig gjeld			
Leverandørgjeld		6 797	0
Kortsiktig konserngjeld		0	261 026
Annen kortsiktig gjeld		34 286	34 286
Sum kortsiktig gjeld		41 083	295 312
Sum gjeld		9 772 784	13 514 501
Sum egenkapital og gjeld		11 261 849	14 563 229

Drammen, 19/03/2021

Tommy Fredriksen

Tommy Fredriksen (Mar 19, 2021 19:25 GMT+1)

Tommy Fredriksen
Styrets leder



Noter 2020

Blueberry Group AS

Regnskapsprinsipper

Årsregnskapet er satt opp i samsvar med regnskapsloven og god regnskapsskikk for små foretak.

Salgsinntekter

Inntektsføring ved salg av varer skjer på leveringstidspunktet. Tjenester inntektsføres etter hvert som de leveres.

Klassifisering og vurdering av balanseposter

Omløpsmidler og kortsiktig gjeld omfatter poster som knytter seg til varekretsløpet. For andre poster enn kundefordringer omfattes poster som forfaller til betaling innen ett år etter transaksjonsdagen. Anleggsmidler er eiendeler bestemt til varig eie og bruk. Langsiktig gjeld er gjeld som forfaller senere enn ett år etter transaksjonsdagen.

Omløpsmidler vurderes til laveste av anskaffelseskost og virkelig verdi. Kortsiktig gjeld balanseføres til nominelt beløp på etableringstidspunktet.

Anleggsmidler vurderes til anskaffelseskost. Varige anleggsmidler avskrives etter en fornuftig avskrivningsplan. Anleggsmidlene nedskrives til virkelig verdi ved verdifall som ikke forventes å være forbigående. Langsiktig gjeld med unntak av andre avsetninger balanseføres til nominelt beløp på etableringstidspunktet.

Fordringer

Kundefordringer og andre fordringer er oppført i balansen til pålydende etter fradrag for avsetning til forventet tap. Avsetning til tap gjøres på grunnlag av individuelle vurderinger av de enkelte fordringene. I tillegg gjøres det for øvrige kundefordringer en uspesifisert avsetning for å dekke antatt tap.

Varige driftsmidler

Varige driftsmidler balanseføres og avskrives over driftsmidlenes levetid dersom de har antatt levetid over 3 år og har en kostpris som overstiger kr 15.000. Direkte vedlikehold av driftsmidler kostnadsføres løpende under driftskostnader, mens påkostninger eller forbedringer tillegges driftsmidlets kostpris og avskrives i takt med driftsmidlet.

Skatt

Skattekostnaden i resultatregnskapet omfatter både periodens betalbare skatt og endring i utsatt skatt. Utsatt skatt er beregnet med 22% på grunnlag av de midlertidige forskjeller som eksisterer mellom regnskapsmessige og skattemessige verdier, samt skattemessig underskudd til fremføring ved utgangen av regnskapsåret. Skatteøkende og skattereduserende midlertidige forskjeller som reverserer eller kan reversere i samme periode er utlignet og skattevirkningen er beregnet på nettogrunnlaget.

Selskapet har ikke endret regnskapsprinsipp fra 2019 til 2020.

Note 1 - Obligatorisk tjenstepensjon

Virksomheten er ikke pliktig til å ha tjenstepensjonsordning etter lov om obligatorisk tjenstepensjon.

Note 2 - Ytelser til ledende personer

Det er ikke gitt ytelser av noe slag til ledende personer.

Note 3 - Lån og sikkerhetsstillelse til ledende personer

Det er ikke gitt lån eller sikkerhetsstillelse til ledende personer.

Note 4 - Revisjon

Selskapet oppfyller kravene til fravalg revisor, og dette er valgt.



Note 5 - Konsernmellomværende

Selskap (fordring + / gjeld -)	2020	2019
Tofre AS	(4 606 701)	(4 345 675)
Hovedgata 30 AS	3 434 042	3 360 109
Wrold Wroldsensgate 6 AS	1 769 124	5 084 990
Wrold Wroldsensgate 2 AS	5 218 057	5 179 958

Note 6 - Aksjekapital og aksjonærer

Aksjeklasse	Antall aksjer	Pålydende	Bokført verdi
Ordinære aksjer	3 500	100,00	350 000,00
Sum	3 500		350 000,00

Aksjeeier	Antall aksjer	Eierandel	Aksjeklasse
Tofre AS	3 500	100,00%	Ordinære aksjer
Totalt antall aksjer	3 500	100,00%	

Note 7 - Skatt

	2020	2019
Ordinært resultat før skattekostnad	440 337	930 044
Konsernbidrag	696 526	484 780
+/- Permanente forskjeller	(696 526)	(1 832 034)
+/- Årets endring i midlertidige forskjeller	(554 741)	524 741
- Fremførbart underskudd / korreksjonsinntekt		(964)
Årets skattegrunnlag	(114 404)	106 567
Betalbar inntektsskatt for selskapet basert på 22%		23 445
Sum		23 445
+/- Endring i utsatt skatt		6 812
Skattekostnad i resultatregnskapet	0	30 257
Betalbar skatt i skattekostnad		23 445
-Skatt på konsernbidrag etter kostmetoden		(57 426)
Betalbar skatt i balansen	0	(33 981)

Note 8 - Midl. forskjeller - Utsatt skatt/skattefordel

Utsatt skatt/utsatt skattefordel i balansen avsettes på grunnlag av forskjeller mellom regnskapsmessige og skattemessige verdier i henhold til norsk regnskapsstandard for skatt. Midlertidige skatteøkende og skattereduserende forskjeller som kan utlignes er nettoført.

Midlertidige forskjeller knyttet til:	01.01.2020	31.12.2020	Endring
Omløpsmidler	(554 741)	0	(554 741)
Skattemessig fremførbart underskudd	(154 459)	(268 863)	114 404
Netto forskjeller	(709 200)	(268 863)	(440 337)
Skattereduserende forskjeller som ikke kan utlignes	709 200	268 863	440 337
Sum midlertidige forskjeller	0	0	0
Utsatt skattefordel 31.12.20. basert på 22%	0	0	0

Ut fra forsiktighetshensyn balanseføres ikke utsatt skattefordel på kr 59 150



Note 9 - Bankinnskudd

Posten inneholder kun frie midler.

Note 10 - Egenkapital

	Aksjekapital	Annen EK	Sum
Egenkapital 01.01.2020	350 000	698 728	1 048 728
Årets resultat		440 337	440 337
Egenkapital 31.12.2020	350 000	1 139 065	1 489 065

Note 11 - Pantstillelser og garantier

Spesifikasjon	2020	2019
Gjeld til kredittinstitusjoner	5 125 000	5 925 000
Balanseført verdi av eiendeler pantsatt for egen gjeld*	114 000	114 000

* Bygninger i underliggende datterselskaper er pantsatt til fordel for lån.

Note 12 - Investering i Datterselskap

Foretaksnavn	Foretakssted	Eierandel/ stemmeandel	Selskapets egenkapital 31. desember 2020	Selskapets resultat for 2020
Hovedgata 3 AS	Drammen	100%/100%	39 001	155 197
Wrold Wroldsensgate 2 AS	Drammen	100%/100%	36 211	152 830
Wrold Wroldsensgate 6 AS	Drammen	100%/100%	39 002	235 476







Årsregnskap 2020 - Blueberry Group AS

Final Audit Report

2021-03-19

Created:	2021-03-19
By:	Kai Andre Lillebø (kai@ybas.no)
Status:	Signed
Transaction ID:	CBJCHBCAABAANKFpcqOBCFMdRihDAXIFD-iPcu-Zceuvb

History

-  Document created by Kai Andre Lillebø (kai@ybas.no)
2021-03-19 - 1:48:33 PM GMT- IP address: 92.221.240.184
-  Document emailed to Tommy Fredriksen (to-fredr@online.no) for signature
2021-03-19 - 1:48:49 PM GMT
-  Email viewed by Tommy Fredriksen (to-fredr@online.no)
2021-03-19 - 6:22:21 PM GMT- IP address: 84.212.96.169
-  Document e-signed by Tommy Fredriksen (to-fredr@online.no)
Signature Date: 2021-03-19 - 6:25:24 PM GMT - Time Source: server- IP address: 84.212.96.169
-  Agreement completed.
2021-03-19 - 6:25:24 PM GMT

