



## ÅRSREGNSKAPET FOR REGNSKAPSÅRET 2020 - GENERELL INFORMASJON

### Enheten

Organisasjonsnummer: 893 380 302  
Organisasjonsform: Aksjeselskap  
Foretaksnavn: PER THOMAS MØRK HOLDING AS  
Forretningsadresse: Haneholmveien 21A  
3212 SANDEFJORD

### Regnskapsår

Årsregnskapets periode: 01.01.2020 - 31.12.2020

### Konsern

Morselskap i konsern: Nei

### Regnskapsregler

Regler for små foretak benyttet: Ja  
Benyttet ved utarbeidelsen av årsregnskapet til selskapet: Regnskapslovens alminnelige regler

### Årsregnskapet fastsatt av kompetent organ

Bekreftet av representant for selskapet: Per Thomas Mørk  
Dato for fastsettelse av årsregnskapet: 23.04.2021

### Grunnlag for avgivelse

År 2020: Årsregnskapet er elektronisk innlevert  
År 2019: Tall er hentet fra elektronisk innlevert årsregnskap fra 2020

*Det er ikke krav til at årsregnskapet m.v. som sendes til Regnskapsregisteret er undertegnet. Kontrollen på at dette er utført ligger hos revisor/enhetens øverste organ. Sikkerheten ivaretas ved at innsender har rolle/rettighet for innsending av årsregnskapet via Altinn, og ved at det bekreftes at årsregnskapet er fastsatt av kompetent organ.*

Brønnøysundregistrene, 08.04.2022



### Resultatregnskap

Beløp i: NOK	Note	2020	2019
<b>RESULTATREGNSKAP</b>			
<b>Inntekter</b>			
Salgsinntekt			15 000
<b>Sum inntekter</b>			<b>15 000</b>
<b>Kostnader</b>			
Lønnskostnad	2		
Annen driftskostnad	2	19 898	23 439
<b>Sum kostnader</b>		<b>19 898</b>	<b>23 439</b>
<b>Driftsresultat</b>		<b>-19 898</b>	<b>-8 439</b>
<b>Finansinntekter og finanskostnader</b>			
Annen renteinntekt			12
Annen finansinntekt		20 935	113 707
Verdiøkning markedsbaserte omløpsmidler		30 098	154 190
<b>Sum finansinntekter</b>		<b>51 033</b>	<b>267 909</b>
Verdireduksjon markedsbaserte omløpsmidler			3 241
Annen rentekostnad		8 656	10 953
Annen finanskostnad		311 765	216 768
<b>Sum finanskostnader</b>		<b>320 421</b>	<b>230 962</b>
<b>Netto finans</b>		<b>-269 388</b>	<b>36 947</b>
<b>Ordinært resultat før skattekostnad</b>		<b>-289 286</b>	<b>28 508</b>
Skattekostnad på ordinært resultat	4	-2 460	2 460
<b>Ordinært resultat etter skattekostnad</b>		<b>-286 825</b>	<b>26 048</b>
<b>Årsresultat</b>	5	<b>-286 825</b>	<b>26 048</b>
<b>Årsresultat etter minoritetsinteresser</b>		<b>-286 825</b>	<b>26 048</b>
<b>Totalresultat</b>		<b>-286 825</b>	<b>26 048</b>
<b>Overføringer og disponeringer</b>			



## Resultatregnskap

<b>Beløp i: NOK</b>	<b>Note</b>	<b>2020</b>	<b>2019</b>
Ordinært utbytte			70 000
Udekket tap		-119 292	
Avsatt til annen egenkapital		-167 534	-43 952
<b>Sum overføringer og disponeringer</b>		<b>-286 825</b>	<b>26 048</b>



## Balanse

Beløp i: NOK	Note	2020	2019
<b>BALANSE - EIENDELER</b>			
<b>Anleggsmidler</b>			
<b>Immaterielle eiendeler</b>			
Utsatt skattefordel	4		
<b>Varige driftsmidler</b>			
Sum varige driftsmidler	3		
<b>Sum anleggsmidler</b>		<b>0</b>	<b>0</b>
<b>Omløpsmidler</b>			
<b>Varer</b>			
<b>Fordringer</b>			
Andre kortsiktige fordringer	4	2 460	29 728
<b>Sum fordringer</b>		<b>2 460</b>	<b>29 728</b>
<b>Investeringer</b>			
Markedsbaserte aksjer		84 224	352 490
<b>Sum investeringer</b>		<b>84 224</b>	<b>352 490</b>
<b>Bankinnskudd, kontanter og lignende</b>			
Bankinnskudd, kontanter o.l.	1	39 790	209 869
<b>Sum bankinnskudd, kontanter og lignende</b>		<b>39 790</b>	<b>209 869</b>
<b>Sum omløpsmidler</b>		<b>126 474</b>	<b>592 086</b>
<b>SUM EIENDELER</b>		<b>126 474</b>	<b>592 086</b>
<b>BALANSE - EGENKAPITAL OG GJELD</b>			
<b>Egenkapital</b>			
<b>Innskutt egenkapital</b>			
Aksjekapital	5, 6	100 000	100 000
Overkurs	5	493	493



## Balanse

<b>Beløp i: NOK</b>	<b>Note</b>	<b>2020</b>	<b>2019</b>
<b>Sum innskutt egenkapital</b>		<b>100 493</b>	<b>100 493</b>
<b>Opptjent egenkapital</b>			
Annen egenkapital			297 534
Udekket tap	5	119 292	
<b>Sum opptjent egenkapital</b>		<b>-119 292</b>	<b>297 534</b>
<b>Sum egenkapital</b>	5	<b>-18 798</b>	<b>398 027</b>
<b>Gjeld</b>			
<b>Langsiktig gjeld</b>			
Utsatt skatt	4		
<b>Annen langsiktig gjeld</b>			
Gjeld til kredittinstitusjoner	3	139 777	188 407
<b>Sum annen langsiktig gjeld</b>		<b>139 777</b>	<b>188 407</b>
<b>Sum langsiktig gjeld</b>		<b>139 777</b>	<b>188 407</b>
<b>Kortsiktig gjeld</b>			
Gjeld til kredittinstitusjoner			144
Leverandørgjeld		3 063	
Betalbar skatt	4		2 460
Annen kortsiktig gjeld		2 433	3 048
<b>Sum kortsiktig gjeld</b>		<b>5 496</b>	<b>5 652</b>
<b>Sum gjeld</b>		<b>145 273</b>	<b>194 059</b>
<b>SUM EGENKAPITAL OG GJELD</b>		<b>126 474</b>	<b>592 086</b>
<b>POSTER UTENOM BALANSEN</b>			
Garantistillelser	3		
Pantstillelser	3		



## Brønnøysundregistrene

### ÅRSREGNSKAP FOR REGNSKAPSÅRET 2020 - GENERELL INFORMASJON

Journalnummer: 2021 281583

#### Enheten

Organisasjonsnummer: 893 380 302  
Organisasjonsform: Aksjeselskap  
Foretaksnavn: PER THOMAS MØRK HOLDING AS  
Forretningsadresse: Haneholmveien 21A  
3212 SANDEFJORD

#### Regnskapsår

Årsregnskapets periode: 01.01.2020 - 31.12.2020

#### Konsern

Morselskap i konsern: Nei

#### Regnskapsregler

Regler for små foretak benyttet: Ja  
Benyttet ved utarbeidelsen av årsregnskapet til selskapet: Regnskapslovens alminnelige regler

#### Årsregnskapet fastsatt av kompetent organ

Bekreftet av representant for selskapet: Per Thomas Mørk  
Dato for fastsettelse av årsregnskapet: 23.04.2021

#### Revisjon

Selskapet har besluttet at årsregnskapet ikke skal revideres: Ja  
Årsregnskapet er utarbeidet av ekstern autorisert regnskapsfører: Ja  
Ekstern autorisert regnskapsfører har i løpet av regnskapsåret bistått ved den løpende regnskapsføringen eller utført andre tjenester for selskapet enn å utarbeide årsregnskapet: Ja

#### Grunnlag for avgivelse

År 2020: Årsregnskap er elektronisk innlevert.  
År 2019: Tall er hentet fra elektronisk innlevert årsregnskap fra 2020.

*Det er ikke krav til at årsregnskapet m.v. som sendes til Regnskapsregisteret er undertegnet. Kontrollen på at dette er utført ligger hos revisor/enhetens øverste organ. Sikkerheten ivaretas ved at innsender har rolle/rettighet for innsending av årsregnskapet via Altinn, og ved at det bekreftes at årsregnskapet er fastsatt av kompetent organ.*

Brønnøysundregistrene, 12.05.2021

---

Brønnøysundregistrene  
Postadresse: Postboks 900, 8910 Brønnøysund  
Telefon: 75 00 75 00  
E-post: firmapost@brreg.no Internett: www.brreg.no  
Organisasjonsnummer: 974 760 673



Organisasjonsnr: 893 380 302  
PER THOMAS MØRK HOLDING AS

## RESULTATREGNSKAP

<b>Beløp i: NOK</b>	<b>Note</b>	<b>2020</b>	<b>2019</b>
<b>RESULTATREGNSKAP</b>			
<b>Inntekter</b>			
Salgsinntekt			15 000
<b>Sum inntekter</b>			<b>15 000</b>
<b>Kostnader</b>			
Lønnskostnad	2		
Annen driftskostnad	2	19 898	23 439
<b>Sum kostnader</b>		<b>19 898</b>	<b>23 439</b>
<b>Driftsresultat</b>		<b>-19 898</b>	<b>-8 439</b>
<b>Finansinntekter og finanskostnader</b>			
Annen renteinntekt			12
Annen finansinntekt		20 935	113 707
Verdiøkning markedsbaserte omløpsmidler		30 098	154 190
<b>Sum finansinntekter</b>		<b>51 033</b>	<b>267 909</b>
Verdireduksjon markedsbaserte omløpsmidler			3 241
Annen rentekostnad		8 656	10 953
Annen finanskostnad		311 765	216 768
<b>Sum finanskostnader</b>		<b>320 421</b>	<b>230 962</b>
<b>Netto finans</b>		<b>-269 388</b>	<b>36 947</b>
<b>Ordinært resultat før skattekostnad</b>			
Skattekostnad på ordinært resultat	4	-2 460	2 460
<b>Ordinært resultat etter skattekostnad</b>		<b>-286 825</b>	<b>26 048</b>
<b>Årsresultat</b>	5	<b>-286 825</b>	<b>26 048</b>
<b>Årsresultat etter minoritetsinteresser</b>		<b>-286 825</b>	<b>26 048</b>
<b>Totalresultat</b>		<b>-286 825</b>	<b>26 048</b>
<b>Overføringer og disponeringer</b>			
Ordinært utbytte			70 000
Udekket tap		-119 292	
Avsatt til annen egenkapital		-167 534	-43 952
<b>Sum overføringer og disponeringer</b>		<b>-286 825</b>	<b>26 048</b>





Organisasjonsnr: 893 380 302  
PER THOMAS MØRK HOLDING AS

## BALANSE

Beløp i: NOK	Note	2020	2019
<b>BALANSE - EIENDELER</b>			
<b>Anleggsmidler</b>			
<b>Immaterielle eiendeler</b>			
Utsatt skattefordel	4		
<b>Varige driftsmidler</b>			
Sum varige driftsmidler	3		
Sum anleggsmidler		0	0
<b>Omløpsmidler</b>			
<b>Varer</b>			
<b>Fordringer</b>			
Andre kortsiktige fordringer	4	2 460	29 728
Sum fordringer		2 460	29 728
<b>Investeringer</b>			
Markedsbaserte aksjer		84 224	352 490
Sum investeringer		84 224	352 490
<b>Bankinnskudd, kontanter og lignende</b>			
Bankinnskudd, kontanter o. l.	1	39 790	209 869
Sum bankinnskudd, kontanter og lignende		39 790	209 869
Sum omløpsmidler		126 474	592 086
<b>SUM EIENDELER</b>		<b>126 474</b>	<b>592 086</b>
<b>BALANSE - EGENKAPITAL OG GJELD</b>			
<b>Egenkapital</b>			
<b>Innskutt egenkapital</b>			
Aksjekapital	5, 6	100 000	100 000
Overkurs	5	493	493
Sum innskutt egenkapital		100 493	100 493
<b>Opptjent egenkapital</b>			
Annen egenkapital			297 534
Udekket tap	5	119 292	
Sum opptjent egenkapital		-119 292	297 534
Sum egenkapital	5	-18 798	398 027



<b>Gjeld</b>			
<b>Langsiktig gjeld</b>			
Utsatt skatt	4		
<b>Annen langsiktig gjeld</b>			
Gjeld til			
kredittinstitusjoner	3	139 777	188 407
<b>Sum annen langsiktig gjeld</b>		<b>139 777</b>	<b>188 407</b>
<b>Sum langsiktig gjeld</b>		<b>139 777</b>	<b>188 407</b>
<b>Kortsiktig gjeld</b>			
Gjeld til			
kredittinstitusjoner			144
Leverandørgjeld		3 063	
Betalbar skatt	4		2 460
Annen kortsiktig gjeld		2 433	3 048
<b>Sum kortsiktig gjeld</b>		<b>5 496</b>	<b>5 652</b>
<b>Sum gjeld</b>		<b>145 273</b>	<b>194 059</b>
<b>SUM EGENKAPITAL OG GJELD</b>		<b>126 474</b>	<b>592 086</b>
<b>POSTER UTENOM BALANSEN</b>			
Garantistillelser	3		
Pantstillelser	3		



Organisasjonsnr: 893 380 302  
PER THOMAS MØRK HOLDING AS

NOTEOPPLYSNINGER - SELSKAP - alle poster oppgitt i hele tall

Note

Regnskapsprinsipper

Note

Antall aksjer og aksjeeiere

<u>Aksjeklasse</u>	<u>Ant. aksjer</u>	<u>Pålydende</u>	<u>Bokført verdi</u>
Ordinære aksjer	1000.00	100.00	100000.00

<u>Aksjeeiere - fritekst</u>	<u>Antall</u>	<u>Eierandel</u>	<u>Aksjeklasse</u>
Per Thomas Mørk	1000.00	100.00%	Ordinære aksjer

<u>Sum</u>	<u>Sum antall</u>	<u>Sum eierandel</u>
	1000.00	100.00%

Note

Ytelser til ledende personer  
Er det gitt ytelser til ledende person: Nei

Ytelser til daglig leder

<u>Ytelser</u>	<u>Lønn</u>	<u>Pensj.forpl.</u>	<u>Andre godtgj.</u>
----------------	-------------	---------------------	----------------------

Note

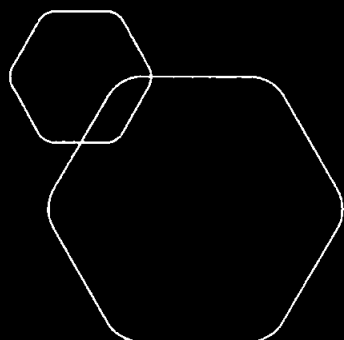
Antall årsverk i regnskapsåret

Virksomheten har hatt følgende antall årsverk:  
0.00

Note

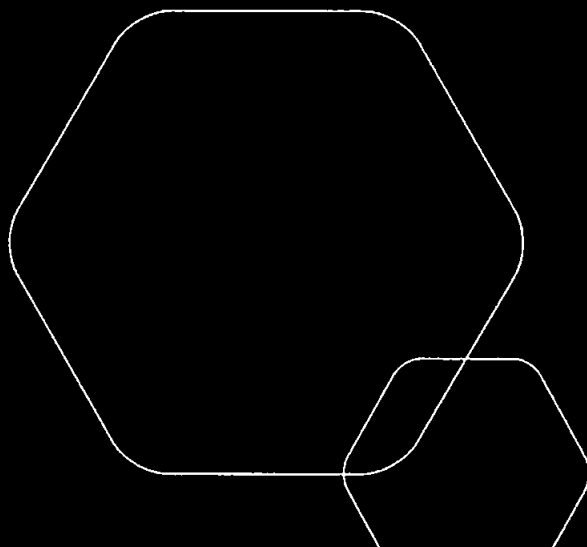
Lån og sikkerhetsstillelse til ledende personer og aksjeeiere

Er det gitt lån eller sikkerhetsstillelse til ledende personer: Nei



**Årsregnskap 2020**  
**Per Thomas Mørk Holding AS**

Resultatregnskap  
Balanse  
Noter til regnskapet



Org.nr.: 893 380 302



## RESULTATREGNSKAP

PER THOMAS MØRK HOLDING AS

DRIFTSINNEKTER OG DRIFTSKOSTNADER	Note	2020	2019
Salgsinntekt		0	15 000
<b>Sum driftsinntekter</b>		<b>0</b>	<b>15 000</b>
Annen driftskostnad	2	19 898	23 439
<b>Sum driftskostnader</b>		<b>19 898</b>	<b>23 439</b>
<b>Driftsresultat</b>		<b>-19 898</b>	<b>-8 439</b>
<b>FINANSINNEKTER OG FINANSKOSTNADER</b>			
Renteinntekt fra tilknyttet selskap		0	12
Annen finansinntekt		20 935	113 707
Verdiøkning markedsbaserte omløpsmidler		30 098	154 190
Verdireduksjon markedsbaserte omløpsmidler		0	3 241
Rentekostnad til tilknyttet selskap		0	10 953
Annen rentekostnad		8 656	0
Annen finanskostnad		311 765	216 768
<b>Resultat av finansposter</b>		<b>-269 388</b>	<b>36 947</b>
Ordinært resultat før skattekostnad		-289 286	28 508
Skattekostnad på ordinært resultat	4	-2 460	2 460
<b>Ordinært resultat</b>		<b>-286 825</b>	<b>26 048</b>
<b>EKSTRAORDINÆRE INNTEKTER OG KOSTNADER</b>			
<b>Årsresultat</b>	5	<b>-286 825</b>	<b>26 048</b>
<b>OVERFØRINGER</b>			
Avsatt til utbytte		0	70 000
Avsatt til annen egenkapital		-167 534	-43 952
Overført til udekket tap		119 292	0
<b>Sum overføringer</b>		<b>-286 825</b>	<b>26 048</b>

PER THOMAS MØRK HOLDING AS

SIDE 2



## BALANSE

PER THOMAS MØRK HOLDING AS

EIENDELER	Note	2020	2019
<b>ANLEGGSMIDLER</b>			
<b>IMMATERIELLE EIENDELER</b>			
<b>VARIGE DRIFTSMIDLER</b>			
<b>FINANSIELLE ANLEGGSMIDLER</b>			
<b>OMLØPSMIDLER</b>			
<b>FORDRINGER</b>			
Andre kortsiktige fordringer	4	2 460	29 728
<b>Sum fordringer</b>		<b>2 460</b>	<b>29 728</b>
<b>INVESTERINGER</b>			
Markedsbaserte aksjer		84 224	352 490
<b>Sum investeringer</b>		<b>84 224</b>	<b>352 490</b>
Bankinnskudd, kontanter o.l.	1	39 790	209 869
<b>Sum omløpsmidler</b>		<b>126 474</b>	<b>592 086</b>
<b>Sum eiendeler</b>		<b>126 474</b>	<b>592 086</b>

PER THOMAS MØRK HOLDING AS

SIDE 3




## BALANSE

PER THOMAS MØRK HOLDING AS

EGENKAPITAL OG GJELD	Note	2020	2019
<b>EGENKAPITAL</b>			
<b>INNSKUTT EGENKAPITAL</b>			
Aksjekapital	5, 6	100 000	100 000
Overkurs	5	493	493
<b>Sum innskutt egenkapital</b>		<b>100 493</b>	<b>100 493</b>
<b>OPPTJENT EGENKAPITAL</b>			
Annen egenkapital		0	297 534
Udekket tap	5	-119 292	0
<b>Sum opptjent egenkapital</b>		<b>-119 292</b>	<b>297 534</b>
<b>Sum egenkapital</b>	<b>5</b>	<b>-18 798</b>	<b>398 027</b>
<b>GJELD</b>			
<b>AVSETNING FOR FORPLIKTELSER</b>			
<b>ANNEN LANGSIKTIG GJELD</b>			
Gjeld til kredittinstitusjoner	3	139 777	188 407
<b>Sum annen langsiktig gjeld</b>		<b>139 777</b>	<b>188 407</b>
<b>KORTSIKTIG GJELD</b>			
Gjeld til kredittinstitusjoner		0	144
Leverandørgjeld		3 063	0
Betalbar skatt	4	0	2 460
Annen kortsiktig gjeld		2 433	3 048
<b>Sum kortsiktig gjeld</b>		<b>5 496</b>	<b>5 652</b>
<b>Sum gjeld</b>		<b>145 273</b>	<b>194 059</b>
<b>Sum egenkapital og gjeld</b>		<b>126 474</b>	<b>592 086</b>

Sandefjord, 21.04.2021  
Styret i Per Thomas Mørk Holding AS

  
Per Thomas Mørk  
styreleder/daglig leder



PER THOMAS MØRK HOLDING AS

893 380 302

## Regnskapsprinsipper

Årsregnskapet er satt opp i samsvar med regnskapsloven og NRS 8 - God regnskapsskikk for små foretak.

## SKATT

Skattekostnaden i resultatregnskapet omfatter både periodens betalbare skatt og endring i utsatt skatt. Utsatt skatt er beregnet med 22 % på grunnlag av de midlertidige forskjeller som eksisterer mellom regnskapsmessige og skattemessige verdier, samt ligningsmessig underskudd til fremføring ved utgangen av regnskapsåret. Skatteøkende og skattereduserende midlertidige forskjeller som reverserer eller kan reverseres i samme periode er utlignet og nettoført.

## KLASSIFISERING OG VURDERING AV OMLØPSMIDLER

Omløpsmidler og kortsiktig gjeld omfatter normalt poster som forfaller til betaling innen ett år etter balansedagen, samt poster som knytter seg til varekretsløpet. Omløpsmidler vurderes til laveste verdi av anskaffelseskost og virkelig verdi.

## FORDRINGER

Kundefordringer og andre fordringer oppføres til pålydende etter fradrag for avsetning til forventet tap. Avsetning til tap gjøres på grunnlag av en individuell vurdering av de enkelte fordringene.

## Note 1 Bankinnskudd

Innestående midler på skattetrekkkonto (bundne midler) er på kr. 0.

## Note 2 Lønnskostnader og ytelser, godtgjørelser til daglig leder, styret og revisor

### LØNSKOSTNADER

	2020	2019
Lønninger	0	0
Arbeidsgiveravgift	0	0
Pensjonskostnader	0	0
Andre ytelser	0	0
<b>Sum</b>	<b>0</b>	<b>0</b>

Selskapet har i 2020 sysselsatt 0 årsverk.

## PENSJONSFORPLIKTELSER

Selskapet er ikke pliktig til å ha tjenstepensjonsordning etter lov om obligatorisk tjenstepensjon.

## REVISJON

Selskapet oppfyller kravene til fravalg revisor, og dette er valgt. Årsregnskapet er utarbeidet av autorisert regnskapsførerselskap.



PER THOMAS MØRK HOLDING AS 893 380 302

## Note 3 Pantstillelser og garantier

	31.12.2020	31.12.2019
<b>Pantsikret gjeld, pantstillelser og garantier</b>		
Langsiktig gjeld til kredittinstitusjoner	139 777	188 407
<b>Sum</b>	<b>139 777</b>	<b>188 407</b>
<b>Balanseført verdi av eiendeler pantsatt for egen gjeld</b>		
Forbrukerkausjon Per Thomas Mørk	250 000	250 000
<b>Sum</b>	<b>250 000</b>	<b>250 000</b>

## Note 4 Skatt

<u>Årets skattekostnad</u>	<u>2020</u>	<u>2019</u>
Resultatført skatt på ordinært resultat:		
Betalbar skatt	-2 460	2 460
Endring i utsatt skattefordel	0	0
<b>Skattekostnad ordinært resultat</b>	<b>-2 460</b>	<b>2 460</b>
Skattepliktig inntekt:		
Ordinært resultat før skatt	-289 286	28 508
Permanente forskjeller	266 306	6 364
Anvendelse av fremførbart underskudd	0	-23 689
<b>Skattepliktig inntekt</b>	<b>-22 980</b>	<b>11 183</b>
Betalbar skatt i balansen:		
Betalbar skatt på årets resultat	0	2 460
Skatt på tilbakeført underskudd	-2 460	0
<b>Sum betalbar skatt i balansen</b>	<b>-2 460</b>	<b>2 460</b>

Negativ betalbar skatt gjelder adgangen til å tilbakeføre underskudd for 2020 mot skattepliktig overskudd i 2018 og 2019

Skatteeffekten av midlertidige forskjeller og underskudd til fremføring som har gitt opphav til utsatt skatt og utsatte skattefordeler, spesifisert på typer av midlertidige forskjeller

	<u>2020</u>	<u>2019</u>	<u>Endring</u>
Akkumulert fremførbart underskudd	-11 797	0	11 797
Inngår ikke i beregningen av utsatt skatt	11 797	0	-11 797
<b>Utsatt skattefordel (22 %)</b>	<b>0</b>	<b>0</b>	<b>0</b>

I henhold til God regnskapsskikk for små foretak balanseføres ikke utsatt skattefordel.



PER THOMAS MØRK HOLDING AS

893 380 302

## Note 5 Egenkapital

	Aksjekapital	Overkurs	Annen Innskutt egenkapital	Annen egenkapital	Sum egenkapital
Pr. 31.12.2019	100 000	493	0	297 534	398 027
Årets resultat				-286 825	-286 825
Tilleggsutbytte				-130 000	-130 000
Pr 31.12.2020	100 000	493	0	-119 291	-18 798

## Note 6 Aksjekapital, aksjonærer m.v.

Aksjekapitalen i Per Thomas Mørk Holding AS pr. 31.12 består av:

	Antall	Pålydende	Balansført
Ordinære aksjer	1 000	100	100 000
Sum	1 000	100	100 000

Alle aksjene gir samme rettigheter i selskapet.

Per Thomas Mørk Holding AS hadde 1 aksjonær pr. 31.12.2020.

Oversikt over de største aksjonærene pr. 31.12.2020:

	Ordinære	Sum antall	Eierandel	Stemmeandel
Per Thomas Mørk	100	100	100 %	100 %
Sum	100	100	100 %	100 %
Totalt	100	100	100 %	100 %

Aksjer og opsjoner eid av ledende ansatte og styret:

	Ordinære	Sum antall	Eierandel
Daglig leder/styrets leder	100	100	100 %
Sum	100	100	100 %

## Note 7 Fortsatt drift

Selskapet gikk med underskudd i 2020 og selskapets egenkapital er negativ.

Forutsetningen om fortsatt drift er til stede, og årsregnskapet for 2020 er satt opp under denne forutsetning.



# Årsregnskap 2020

## Per Thomas Mørk Holding AS

Resultatregnskap  
Balanse  
Noter til regnskapet



Org.nr.: 893 380 302



## RESULTATREGNSKAP

PER THOMAS MØRK HOLDING AS

DRIFTSINNEKTER OG DRIFTSKOSTNADER	Note	2020	2019
Salgsinntekt		0	15 000
<b>Sum driftsinntekter</b>		<b>0</b>	<b>15 000</b>
Annen driftskostnad	2	19 898	23 439
<b>Sum driftskostnader</b>		<b>19 898</b>	<b>23 439</b>
<b>Driftsresultat</b>		<b>-19 898</b>	<b>-8 439</b>
<b>FINANSINNEKTER OG FINANSKOSTNADER</b>			
Renteinntekt fra tilknyttet selskap		0	12
Annen finansinntekt		20 935	113 707
Verdiøkning markedsbaserte omløpsmidler		30 098	154 190
Verdireduksjon markedsbaserte omløpsmidler		0	3 241
Rentekostnad til tilknyttet selskap		0	10 953
Annen rentekostnad		8 656	0
Annen finanskostnad		311 765	216 768
<b>Resultat av finansposter</b>		<b>-269 388</b>	<b>36 947</b>
Ordinært resultat før skattekostnad		-289 286	28 508
Skattekostnad på ordinært resultat	4	-2 460	2 460
<b>Ordinært resultat</b>		<b>-286 825</b>	<b>26 048</b>
<b>EKSTRAORDINÆRE INNEKTER OG KOSTNADER</b>			
<b>Årsresultat</b>	5	<b>-286 825</b>	<b>26 048</b>
<b>OVERFØRINGER</b>			
Avsatt til utbytte		0	70 000
Avsatt til annen egenkapital		-167 534	-43 952
Overført til udekket tap		119 292	0
<b>Sum overføringer</b>		<b>-286 825</b>	<b>26 048</b>



## BALANSE

PER THOMAS MØRK HOLDING AS

EIENDELER	Note	2020	2019
ANLEGGSMIDLER			
IMMATERIELLE EIENDELER			
VARIGE DRIFTSMIDLER			
FINANSIELLE ANLEGGSMIDLER			
OMLØPSMIDLER			
<b>FORDRINGER</b>			
Andre kortsiktige fordringer	4	2 460	29 728
<b>Sum fordringer</b>		<b>2 460</b>	<b>29 728</b>
<b>INVESTERINGER</b>			
Markedsbaserte aksjer		84 224	352 490
<b>Sum investeringer</b>		<b>84 224</b>	<b>352 490</b>
Bankinnskudd, kontanter o.l.	1	39 790	209 869
<b>Sum omløpsmidler</b>		<b>126 474</b>	<b>592 086</b>
<b>Sum eiendeler</b>		<b>126 474</b>	<b>592 086</b>

PER THOMAS MØRK HOLDING AS

SIDE 3



## BALANSE

### PER THOMAS MØRK HOLDING AS

EGENKAPITAL OG GJELD	Note	2020	2019
<b>EGENKAPITAL</b>			
<b>INNSKUTT EGENKAPITAL</b>			
Aksjekapital	5, 6	100 000	100 000
Overkurs	5	493	493
<b>Sum innskutt egenkapital</b>		<b>100 493</b>	<b>100 493</b>
<b>OPPTJENT EGENKAPITAL</b>			
Annen egenkapital		0	297 534
Udekket tap	5	-119 292	0
<b>Sum opptjent egenkapital</b>		<b>-119 292</b>	<b>297 534</b>
<b>Sum egenkapital</b>	<b>5</b>	<b>-18 798</b>	<b>398 027</b>
<b>GJELD</b>			
<b>AVSETNING FOR FORPLIKTELSER</b>			
<b>ANNEN LANGSIKTIG GJELD</b>			
Gjeld til kredittinstitusjoner	3	139 777	188 407
<b>Sum annen langsiktig gjeld</b>		<b>139 777</b>	<b>188 407</b>
<b>KORTSIKTIG GJELD</b>			
Gjeld til kredittinstitusjoner		0	144
Leverandørgjeld		3 063	0
Betalbar skatt	4	0	2 460
Annen kortsiktig gjeld		2 433	3 048
<b>Sum kortsiktig gjeld</b>		<b>5 496</b>	<b>5 652</b>
<b>Sum gjeld</b>		<b>145 273</b>	<b>194 059</b>
<b>Sum egenkapital og gjeld</b>		<b>126 474</b>	<b>592 086</b>

Sandefjord, 21.04.2021  
Styret i Per Thomas Mørk Holding AS

Per Thomas Mørk  
styreleder/daglig leder



PER THOMAS MØRK HOLDING AS

893 380 302

## Regnskapsprinsipper

Årsregnskapet er satt opp i samsvar med regnskapsloven og NRS 8 - God regnskapsskikk for små foretak.

### SKATT

Skattekostnaden i resultatregnskapet omfatter både periodens betalbare skatt og endring i utsatt skatt. Utsatt skatt er beregnet med 22 % på grunnlag av de midlertidige forskjeller som eksisterer mellom regnskapsmessige og skattemessige verdier, samt ligningsmessig underskudd til fremføring ved utgangen av regnskapsåret. Skatteøkende og skattereduserende midlertidige forskjeller som reverserer eller kan reverseres i samme periode er utlignet og nettoført.

### KLASSIFISERING OG VURDERING AV OMLØPSMIDLER

Omløpsmidler og kortsiktig gjeld omfatter normalt poster som forfaller til betaling innen ett år etter balansedagen, samt poster som knytter seg til varekretsløpet. Omløpsmidler vurderes til laveste verdi av anskaffelseskost og virkelig verdi.

### FORDRINGER

Kundefordringer og andre fordringer oppføres til pålydende etter fradrag for avsetning til forventet tap. Avsetning til tap gjøres på grunnlag av en individuell vurdering av de enkelte fordringene.

### Note 1 Bankinnskudd

Innestående midler på skattetrekkkonto (bundne midler) er på kr. 0.

### Note 2 Lønnskostnader og ytelser, godtgjørelser til daglig leder, styret og revisor

#### LØNSSKOSTNADER

	2020	2019
Lønninger	0	0
Arbeidsgiveravgift	0	0
Pensjonskostnader	0	0
Andre ytelser	0	0
<b>Sum</b>	<b>0</b>	<b>0</b>

Selskapet har i 2020 sysselsatt 0 årsverk.

### PENSJONSFORPLIKTELSE

Selskapet er ikke pliktig til å ha tjenestepensjonsordning etter lov om obligatorisk tjenestepensjon.

### REVISJON

Selskapet oppfyller kravene til fravalg revisor, og dette er valgt. Årsregnskapet er utarbeidet av autorisert regnskapsførerselskap.

PER THOMAS MØRK HOLDING AS

SIDE 5



PER THOMAS MØRK HOLDING AS 893 380 302

## Note 3 Pantstillelser og garantier

	31.12.2020	31.12.2019
<b>Pantsikret gjeld, pantstillelser og garantier</b>		
Langsiktig gjeld til kredittinstitusjoner	139 777	188 407
<b>Sum</b>	<b>139 777</b>	<b>188 407</b>
<b>Balanseført verdi av eiendeler pantsatt for egen gjeld</b>		
Forbrukerkausjon Per Thomas Mørk	250 000	250 000
<b>Sum</b>	<b>250 000</b>	<b>250 000</b>

## Note 4 Skatt

<b>Årets skattekostnad</b>	<b>2020</b>	<b>2019</b>
Resultatført skatt på ordinært resultat:		
Betalbar skatt	-2 460	2 460
Endring i utsatt skattefordel	0	0
<b>Skattekostnad ordinært resultat</b>	<b>-2 460</b>	<b>2 460</b>
Skattepliktig inntekt:		
Ordinært resultat før skatt	-289 286	28 508
Permanente forskjeller	266 306	6 364
Anvendelse av fremførbart underskudd	0	-23 689
<b>Skattepliktig inntekt</b>	<b>-22 980</b>	<b>11 183</b>
Betalbar skatt i balansen:		
Betalbar skatt på årets resultat	0	2 460
Skatt på tilbakeført underskudd	-2 460	0
<b>Sum betalbar skatt i balansen</b>	<b>-2 460</b>	<b>2 460</b>

Negativ betalbar skatt gjelder adgangen til å tilbakeføre underskudd for 2020 mot skattepliktig overskudd i 2018 og 2019

Skatteeffekten av midlertidige forskjeller og underskudd til fremføring som har gitt opphav til utsatt skatt og utsatte skattefordeler, spesifisert på typer av midlertidige forskjeller

	<b>2020</b>	<b>2019</b>	<b>Endring</b>
Akkumulert fremførbart underskudd	-11 797	0	11 797
Inngår ikke i beregningen av utsatt skatt	11 797	0	-11 797
<b>Utsatt skattefordel (22 %)</b>	<b>0</b>	<b>0</b>	<b>0</b>

I henhold til God regnskapsskikk for små foretak balanseføres ikke utsatt skattefordel.

PER THOMAS MØRK HOLDING AS

SIDE 6



PER THOMAS MØRK HOLDING AS

893 380 302

## Note 5 Egenkapital

	Aksjekapital	Overkurs	Annen Innskutt egenkapital	Annen egenkapital	Sum egenkapital
Pr. 31.12.2019	100 000	493	0	297 534	398 027
Årets resultat				-286 825	-286 825
Tilleggsutbytte				-130 000	-130 000
<b>Pr 31.12.2020</b>	<b>100 000</b>	<b>493</b>	<b>0</b>	<b>-119 291</b>	<b>-18 798</b>

## Note 6 Aksjekapital, aksjonærer m.v.

Aksjekapitalen i Per Thomas Mørk Holding AS pr. 31.12 består av:

	Antall	Pålydende	Balanseført
Ordinære aksjer	1 000	100	100 000
<b>Sum</b>	<b>1 000</b>	<b>100</b>	<b>100 000</b>

Alle aksjene gir samme rettigheter i selskapet.

Per Thomas Mørk Holding AS hadde 1 aksjonær pr. 31.12.2020.

Oversikt over de største aksjonærene pr. 31.12.2020:

	Ordinære	Sum antall	Eierandel	Stemmeandel
Per Thomas Mørk	100	100	100 %	100 %
<b>Sum</b>	<b>100</b>	<b>100</b>	<b>100 %</b>	<b>100 %</b>
<b>Totalt</b>	<b>100</b>	<b>100</b>	<b>100 %</b>	<b>100 %</b>

Aksjer og opsjoner eid av ledende ansatte og styret:

	Ordinære	Sum antall	Eierandel
Daglig leder/styrets leder	100	100	100 %
<b>Sum</b>	<b>100</b>	<b>100</b>	<b>100 %</b>

## Note 7 Fortsatt drift

Selskapet gikk med underskudd i 2020 og selskapets egenkapital er negativ.

Forutsetningen om fortsatt drift er til stede, og årsregnskapet for 2020 er satt opp under denne forutsetning.

PER THOMAS MØRK HOLDING AS

SIDE 7