



ÅRSREGNSKAPET FOR REGNSKAPSÅRET 2020 - GENERELL INFORMASJON

Enheten

Organisasjonsnummer: 918 170 936
Organisasjonsform: Aksjeselskap
Foretaksnavn: 3 T HOLDING AS
Forretningsadresse: C/O SKARPNES AS
Industriveien 11
4879 GRIMSTAD

Regnskapsår

Årsregnskapets periode: 01.01.2020 - 31.12.2020

Konsern

Morselskap i konsern: Ja
Konsernregnskap lagt ved: Ja

Regnskapsregler

Regler for små foretak benyttet: Nei
Benyttet ved utarbeidelsen av årsregnskapet til selskapet: Regnskapslovens alminnelige regler
Benyttet ved utarbeidelsen av årsregnskapet til konsernet: Regnskapslovens alminnelige regler

Årsregnskapet fastsatt av kompetent organ

Bekreftet av representant for selskapet: Arve Andersson
Dato for fastsettelse av årsregnskapet: 26.08.2021

Grunnlag for avgivelse

År 2020: Årsregnskapet er elektronisk innlevert
År 2019: Tall er hentet fra elektronisk innlevert årsregnskap fra 2020

Det er ikke krav til at årsregnskapet m.v. som sendes til Regnskapsregisteret er undertegnet. Kontrollen på at dette er utført ligger hos revisor/enhetens øverste organ. Sikkerheten ivaretas ved at innsender har rolle/rettighet for innsending av årsregnskapet via Altinn, og ved at det bekreftes at årsregnskapet er fastsatt av kompetent organ.

Brønnøysundregistrene, 19.06.2022



Resultatregnskap

Beløp i: NOK	Note	2020	2019
RESULTATREGNSKAP			
Kostnader			
Annen driftskostnad		138 996	83 918
Sum kostnader		138 996	83 918
Driftsresultat		-138 996	-83 918
Finansinntekter og finanskostnader			
Renteinntekt fra foretak i samme konsern		481 499	561 249
Annen renteinntekt		134	3 301
Annen finansinntekt			143 715
Sum finansinntekter		481 633	708 265
Annen rentekostnad		1 066 225	1 160 852
Annen finanskostnad		1 832 890	28 424
Sum finanskostnader		2 899 115	1 189 277
Netto finans		-2 417 482	-481 011
Ordinært resultat før skattekostnad		-2 556 478	-564 929
Skattekostnad på ordinært resultat		-562 425	-118 031
Ordinært resultat etter skattekostnad		-1 994 053	-446 898
Årsresultat		-1 994 053	-446 898
Årsresultat etter minoritetsinteresser		-1 994 053	-446 898
Totalresultat		-1 994 053	-446 898
Overføringer og disponeringer			
Overført fra annen egenkapital		-1 994 053	-446 898
Sum overføringer og disponeringer		-1 994 053	-446 898



Balanse

Beløp i: NOK	Note	2020	2019
BALANSE - EIENDELER			
Anleggsmidler			
Immaterielle eiendeler			
Utsatt skattefordel		689 309	126 884
Sum immaterielle eiendeler		689 309	126 884
Finansielle anleggsmidler			
Investering i datterselskap		63 000 000	63 000 000
Investering i annet foretak i samme konsern		1 198 000	1 198 000
Lån til foretak i samme konsern		17 546 632	23 565 133
Investeringer i tilknyttet selskap		5 000 000	5 000 000
Sum finansielle anleggsmidler		86 744 632	92 763 133
Sum anleggsmidler		87 433 941	92 890 017
Omløpsmidler			
Varer			
Fordringer			
Andre kortsiktige fordringer		11 375	23 731
Konsernfordringer		16 125	
Sum fordringer		27 500	23 731
Bankinnskudd, kontanter og lignende			
Bankinnskudd, kontanter o.l.		492 974	710 549
Sum bankinnskudd, kontanter og lignende		492 974	710 549
Sum omløpsmidler		520 474	734 280
SUM EIENDELER		87 954 415	93 624 297

BALANSE - EGENKAPITAL OG GJELD

Egenkapital

Innskutt egenkapital



Balanse

Beløp i: NOK	Note	2020	2019
Aksjekapital		16 500 000	16 500 000
Overkurs		30 000 000	30 000 000
Sum innskutt egenkapital		46 500 000	46 500 000
Opptjent egenkapital			
Annen egenkapital		528 714	2 522 766
Sum opptjent egenkapital		528 714	2 522 766
Sum egenkapital		47 028 714	49 022 766
Gjeld			
Langsiktig gjeld			
Annen langsiktig gjeld			
Gjeld til kredittinstitusjoner		20 473 338	24 640 448
Øvrig langsiktig gjeld		20 325 674	19 831 409
Sum annen langsiktig gjeld		40 799 012	44 471 857
Sum langsiktig gjeld		40 799 012	44 471 857
Kortsiktig gjeld			
Leverandørgjeld		25 000	11 250
Annen kortsiktig gjeld		101 690	118 424
Sum kortsiktig gjeld		126 690	129 674
Sum gjeld		40 925 702	44 601 531
SUM EGENKAPITAL OG GJELD		87 954 415	93 624 297



Konsernets resultatregnskap

Beløp i: NOK	Note	2020	2019
RESULTATREGNSKAP			
Inntekter			
Salgsinntekt		143 295 472	132 325 075
Annen driftsinntekt		949 104	343 926
Sum inntekter		144 244 576	132 669 001
Kostnader			
Endring i beholdning av varer under tilvirkning og ferdig tilvirkede varer		-2 017 000	1 204 000
Varekostnad		67 256 955	60 441 944
Lønnskostnad		34 683 010	31 902 638
Avskrivning av driftsmidler og immaterielle eiendeler		6 561 870	5 502 835
Annen driftskostnad		36 654 950	36 471 207
Sum kostnader		143 139 785	135 522 624
Driftsresultat		1 104 791	-2 853 623
Finansinntekter og finanskostnader			
Annen renteinntekt		38 060	25 730
Annen finansinntekt		1 079 156	341 870
Sum finansinntekter		1 117 216	367 600
Annen rentekostnad		2 326 294	2 630 381
Annen finanskostnad		3 558 901	575 861
Sum finanskostnader		5 885 195	3 206 242
Netto finans		-4 767 979	-2 838 642
Ordinært resultat før skattekostnad		-3 663 188	-5 692 265
Skattekostnad på ordinært resultat		101 983	-469 724
Ordinært resultat etter skattekostnad		-3 765 171	-5 222 541
Årsresultat		-3 765 171	-5 222 541
Årsresultat etter minoritetsinteresser		-3 765 171	-5 222 541



Konsernets resultatregnskap

Beløp i: NOK	Note	2020	2019
Totalresultat		-3 765 171	-5 222 541
Overføringer og disponeringer			
Overført fra annen egenkapital		-3 765 171	-5 222 541
Sum overføringer og disponeringer		-3 765 171	-5 222 541



Konsernets balanse

Beløp i: NOK	Note	2020	2019
BALANSE - EIENDELER			
Anleggsmidler			
Immaterielle eiendeler			
Konsesjoner, patenter o.l.		3 541 380	4 626 725
Utsatt skattefordel		701 909	150 644
Goodwill		25 052 806	27 378 000
Sum immaterielle eiendeler		29 296 095	32 155 369
Varige driftsmidler			
Maskiner og anlegg		42 512 000	32 817 570
Driftsløsøre, inventar o.a. utstyr		2 861 740	3 182 925
Sum varige driftsmidler		45 373 740	36 000 495
Finansielle anleggsmidler			
Investeringer i tilknyttet selskap		4 719 262	4 902 829
Investeringer i aksjer og andeler		15 000	15 000
Sum finansielle anleggsmidler		4 734 262	4 917 829
Sum anleggsmidler		79 404 097	73 073 693
Omløpsmidler			
Varer			
Sum varer		45 718 068	35 596 152
Fordringer			
Kundefordringer		22 237 254	25 454 129
Andre kortsiktige fordringer		3 877 010	11 750 257
Sum fordringer		26 114 264	37 204 386
Bankinnskudd, kontanter og lignende			
Bankinnskudd, kontanter o.l.		8 041 275	6 543 616
Sum bankinnskudd, kontanter og lignende		8 041 275	6 543 616
Sum omløpsmidler		79 873 607	79 344 154
SUM EIENDELER		159 277 704	152 417 847



Konsernets balanse

Beløp i: NOK	Note	2020	2019
BALANSE - EGENKAPITAL OG GJELD			
Egenkapital			
Innskutt egenkapital			
Aksjekapital		16 500 000	16 500 000
Overkurs		30 000 000	30 000 000
Sum innskutt egenkapital		46 500 000	46 500 000
Opptjent egenkapital			
Udekket tap		6 033 768	2 267 243
Sum opptjent egenkapital		-6 033 768	-2 267 243
Sum egenkapital		40 466 232	44 232 757
Gjeld			
Langsiktig gjeld			
Utsatt skatt		1 058 469	406 661
Andre avsetninger for forpliktelser		1 009 000	1 084 500
Sum avsetninger for forpliktelser		2 067 469	1 491 161
Annen langsiktig gjeld			
Gjeld til kredittinstitusjoner		51 723 338	40 890 448
Ansvarlig lånekapital		15 328 614	15 000 000
Øvrig langsiktig gjeld		24 284 890	23 705 748
Sum annen langsiktig gjeld		91 336 842	79 596 196
Sum langsiktig gjeld		93 404 311	81 087 357
Kortsiktig gjeld			
Sertifikatlån		2 338 163	3 123 604
Leverandørgjeld		9 541 465	9 310 927
Skyldig offentlige avgifter		5 370 860	5 331 098
Annen kortsiktig gjeld		8 156 673	9 332 104
Sum kortsiktig gjeld		25 407 161	27 097 733
Sum gjeld		118 811 472	108 185 090



Konsernets balanse

Beløp i: NOK	Note	2020	2019
SUM EGENKAPITAL OG GJELD		159 277 704	152 417 847



3T Holding AS

Års- og konsernregnskap for 2020

**3 T Holding AS**
Års- og konsernregnskap for 2020**Resultatregnskap**

Mor			Note	Konsern	
01.01 - 31.12				01.01 - 31.12	
2 019	2 020			2 020	2 019
0	0	Salgsinntekt	2	143 295 472	132 325 075
0	0	Annen driftsinntekt		949 104	343 926
0	0	Sum inntekter		144 244 576	132 669 001
0	0	End. i behold. av varer under tilv. og ferdigvarer	3	-2 017 000	1 204 000
0	0	Varekostnad	3	67 256 955	60 441 944
0	0	Lønnskostnad	4	34 683 010	31 902 638
0	0	Av- og nedskr. på varige driftsmidler og immat.	5	6 561 870	5 502 835
83 918	138 996	Annen driftskostnad	4	36 654 950	36 471 207
-83 918	-138 996	Driftsresultat		1 104 791	-2 853 623
561 249	481 499	Renter fra selskap i samme konsern	12	0	0
3 301	134	Renteinntekter		38 060	25 730
143 715	0	Annen finansinntekt		1 079 156	341 870
-1 160 852	-1 066 225	Rentekostnader	9	-2 326 294	-2 630 381
-28 424	-1 832 890	Annen finanskostnad		-3 375 334	-478 690
		Resultat fra tilknyttet selskap	12	-183 567	-97 171
-564 929	-2 556 478	Ordinært resultat før skattekostnad		-3 663 188	-5 692 265
118 031	562 425	Skattekostnad	11	-101 983	469 724
-446 898	-1 994 053	Ordinært resultat		-3 765 171	-5 222 541
-446 898	-1 994 053	Årsresultat		-3 765 171	-5 222 541
		Overføringer:			
446 898	1 994 053	Overført fra annen egenkapital	10	3 191 078	5 018 748
		Minoritetens andel		574 093	203 793
446 898	1 994 053	Sum overføringer:		3 765 171	5 222 541

**3 T Holding AS**
Års- og konsernregnskap for 2020**Balanse**


Mor			Konsern		
31.12	31.12		31.12	31.12	
2 019	2 020	Eiendeler	2 020	2 019	
		Anleggsmidler			
		Immaterielle eiendeler			
		Lisenser og rettigheter	5	3 541 380	4 626 725
		Goodwill	5	25 052 806	27 378 000
126 884	689 309	Utsatt skattefordel	11	701 909	150 644
<u>126 884</u>	<u>689 309</u>	Sum immaterielle eiendeler		<u>29 296 095</u>	<u>32 155 369</u>
		Finansielle anleggsmidler			
63 000 000	63 000 000	Aksjer i Skarpnæs AS	12	0	0
1 198 000	1 198 000	Aksjer i Sun Net AS	12	0	0
23 565 133	17 546 632	Lån til datterselskap	12	0	0
<u>87 763 133</u>	<u>81 744 632</u>			<u>0</u>	<u>0</u>
		Investering i TS og andre selskaper			
5 000 000	5 000 000	Aksjer i tilknyttede selskap	12	4 719 262	4 902 829
		Andre aksjer		15 000	15 000
<u>5 000 000</u>	<u>5 000 000</u>			<u>4 734 262</u>	<u>4 917 829</u>
		Varige driftsmidler			
		Anlegg under utførelse	5	0	7 451 570
0	0	Maskiner og anlegg	5,6	42 512 000	25 366 000
0	0	Driftsløsøre, inventar, verktøy, kont.mask. o.l	5,6	2 861 740	3 182 925
<u>0</u>	<u>0</u>	Sum varige driftsmidler		<u>45 373 740</u>	<u>36 000 495</u>
<u>92 890 017</u>	<u>87 433 941</u>	Sum anleggsmidler		<u>79 404 097</u>	<u>73 073 693</u>
		Omløpsmidler			
		Varer	3,6	45 718 068	35 596 152
		Fordringer			
0	16 125	Fordring på datterselskap	12		
0	0	Kundefordringer	1,6	22 237 254	25 454 129
23 731	11 375	Andre fordringer		3 877 010	11 750 257
<u>23 731</u>	<u>27 500</u>	Sum fordringer		<u>26 114 264</u>	<u>37 204 386</u>
710 549	492 974	Bankinnskudd og kontanter	6	8 041 275	6 543 616
<u>734 280</u>	<u>520 474</u>	Sum omløpsmidler		<u>79 873 607</u>	<u>79 344 154</u>
<u>93 624 297</u>	<u>87 954 415</u>	Sum eiendeler		<u>159 277 704</u>	<u>152 417 847</u>



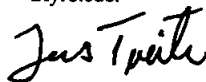
3 T Holding AS
Års- og konsernregnskap for 2020
Balanse

Mor		Note	Konsern	
31.12	31.12		31.12	31.12
2 019	2 020		2 020	2 019
		Egenkapital og gjeld		
		Egenkapital		
		Innskutt egenkapital		
16 500 000	16 500 000	Aksjekapital	16 500 000	16 500 000
30 000 000	30 000 000	Overkurs	30 000 000	30 000 000
46 500 000	46 500 000	Sum innskutt egenkapital	46 500 000	46 500 000
		Opptjent egenkapital		
2 522 766	528 714	Annen egenkapital	0	0
		Udekket tap	-5 869 811	-2 677 379
		Minoritetens interesse	-163 957	410 136
2 522 766	528 714	Sum opptjent egenkapital	-6 033 768	-2 267 243
49 022 766	47 028 714	Sum egenkapital	40 466 232	44 232 757
		Gjeld		
		Avsetning for forpliktelser		
		Utsatt inntektsføring	1 009 000	1 084 500
0	0	Utsatt skatt	1 058 469	406 661
0	0	Sum avsetning for forpliktelser	2 067 469	1 491 161
		Annen langsiktig gjeld		
24 640 448	20 473 338	Gjeld til kredittinstitusjoner	51 723 338	40 890 448
		Ansvarlig lån	15 328 614	15 000 000
19 831 409	20 325 673	Øvrig langsiktig gjeld	24 284 890	23 705 748
44 471 857	40 799 011	Sum annen langsiktig gjeld	91 336 842	79 596 196
		Kortsiktig gjeld		
		Gjeld til kredittinstitusjoner	2 338 163	3 123 604
11 250	25 000	Leverandørgjeld	9 541 465	9 310 927
0	0	Betalbar skatt	0	0
0	0	Skyldige offentlige avgifter	5 370 860	5 331 098
118 424	101 690	Annen kortsiktig gjeld	8 156 673	9 332 104
129 674	126 690	Sum kortsiktig gjeld	25 407 161	27 097 733
44 601 531	40 925 701	Sum gjeld	118 811 472	108 185 090
93 624 297	87 954 415	Sum egenkapital og gjeld	159 277 704	152 417 847

Grimstad, 26. august 2021



Arve Andersson
Styreleder



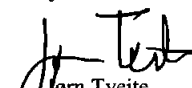
Jens Tveite
Styremedlem



Jon Tveite
Styremedlem



Knut Tveite
Styremedlem



Jørn Tveite
Styremedlem



3 T Holding AS
Års- og konsernregnskap for 2020
Kontantstrømpoppstilling

Mor			Konsern	
01.01 - 31.12	01.01 - 31.12		31.12	31.12
2019	2020		2020	2019
		Kontantstrømmer fra operasjonelle aktiviteter		
-564 929	-2 556 478	Resultat før skattekostnad	-3 663 188	-5 692 265
0	0	Periodens betalte skatt	0	-334 246
0	0	Gevinst ved avgang av anleggsmidler	-46 233	0
0	0	Ordinære av- og nedskrivninger	6 561 870	5 502 835
-15 531	13 750	Endring i varel., kundeford. og leverandørgjeld	8 -6 674 503	-9 366 680
31 639	-20 503	Endring i andre tidsavgrensingsposter	6 659 284	4 418 234
-548 821	-2 563 231	Netto kontantstrøm fra operasjonelle aktiviteter	2 837 230	-5 472 122
		Kontantstrømmer fra investeringsaktiviteter		
0	0	Innbetalinger ved salg av varige driftsmidler	323 000	0
0	0	Utbetalinger ved kjøp av varige driftsmidler	-12 801 343	-13 353 748
-8 924 037	0	Utbetaling ved lån til datterselskap	0	0
-5 000 000	0	Utbetaling ved kjøp av aksjer i andre foretak	0	-5 000 000
30 000	0	Utbetaling ved avvikling av datterselskap	0	0
0	6 018 501	Innbetalinger tilbakebetalt lån fra datterselskaper	0	0
		Resultat fra tilknyttet selskap	12 183 567	97 171
-13 894 037	6 018 501	Netto kontantstrøm fra investeringsaktiviteter	-12 294 776	-18 256 577
		Kontantstrømmer fra finansieringsaktiviteter		
-139 965	-3 672 845	Utbetalinger ved nedbetaling av langsiktig gjeld	0	0
0	0	Tilskudd fra Innovasjon Norge	0	5 066 667
654 249	0	Innbetaling ved opptak av ny langsiktig gjeld	11 740 646	16 073 648
		Netto endring i kassekreditt	-785 441	-8 487 479
514 284	-3 672 845	Netto kontantstrøm fra finansieringsaktiviteter	10 955 205	12 652 836
		Kontanter tilført fra innkonsolidering		770 077
-13 928 574	-217 575	Netto endring i kontanter og kontantekvivalenter	1 497 659	-10 305 786
14 639 123	710 549	Kontanter og kontantekvivalenter 01.01	1 6 543 616	16 849 402
710 549	492 974	Kontanter og kontantekvivalenter 31.12	6 8 041 275	6 543 616



3 T Holding AS

Års- og konsernregnskap for 2020

Note 1 Regnskapsprinsipper

Grunnleggende prinsipper - vurdering og klassifisering - Andre forhold

Års- og konsernregnskapet består av resultatregnskap, balanse, kontantstrømpstilling og noteopplysninger, og er avlagt i samsvar med aksjelov, regnskapslov og god regnskapsskikk gjeldende pr. 31. desember 2020.

Års- og konsernregnskapet er basert på de grunnleggende prinsipper om historisk kost, sammenlignbarhet, fortsatt drift, kongruens og forsiktighet. Regnskapsprinsippene utdypes nedenfor.

Eiendeler/gjeld som knytter seg til varekretsløpet og poster som forfaller til betaling innen ett år etter balansedagen, er klassifisert som omløpsmidler/kortsiktig gjeld. Vurdering av omløpsmidler/kortsiktig gjeld skjer til laveste/høyeste verdi av anskaffelseskost og virkelig verdi. Virkelig verdi er definert som antatt fremtidig salgspris redusert med forventede salgskostnader. Andre eiendeler er klassifisert som anleggsmidler. Vurdering av anleggsmidler skjer til anskaffelseskost. Anleggsmidler som forringes avskrives. Dersom det finner sted en verdiendring, foretas en nedskrivning av anleggsmidlet. Tilsvarende prinsipper legges normalt til grunn for gjeldsposter.

Det er i henhold til god regnskapsskikk noen unntak fra de generelle vurderingsreglene. Disse unntakene er kommentert i de respektive noter. Ved anvendelse av regnskapsprinsipper og presentasjon av transaksjoner og andre forhold, legges det vekt på økonomiske realiteter, ikke bare juridisk form. Betingede tap som er sannsynlige og kvantifiserbare, kostnadsføres.

Konsolideringsprinsipper

Konsernregnskapet omfatter de selskap hvor morselskapet direkte eller indirekte har bestemmende innflytelse. Konsernregnskapet viser selskapenes økonomiske stilling, resultat av årets virksomhet og kontantstrømmer som en samlet økonomisk enhet. Resultat i tilknyttet selskap er tatt inn i konsernregnskapet etter egenkapitalmetoden.

Alle vesentlige transaksjoner og mellomværende mellom selskaper i konsernet er eliminert.

Eierandeler i datterselskaper og tilknyttet selskap er eliminert i konsernregnskapet etter oppkjøpsmetoden. Forskjellen mellom kostpris for eierandelene og virkelig verdi av netto eiendeler på oppkjøpstidspunktet analyseres og henføres til goodwill.

Regnskapsprinsipper for vesentlige regnskapsposter

Inntektsføringstidspunkt

Inntekt resultatføres når den er opptjent. Inntektsføring skjer følgelig normalt på leveringstidspunktet ved salg av varer og tjenester. Driftsinntektene er fratrukket merverdiavgift, rabatter, bonuser og fakturerte fraktkostnader.

Kostnadsføringstidspunkt / sammenstilling

Utgifter sammenstilles med og kostnadsføres samtidig med de inntekter utgiftene kan henføres til. Utgifter som ikke kan henføres direkte til inntekter, kostnadsføres når de påløper.

Andre driftsinntekter

Vesentlige inntekter og kostnader som ikke har sammenheng med den ordinære virksomheten, klassifiseres som andre driftsinntekter.



3 T Holding AS

Års- og konsernregnskap for 2020

Immaterielle eiendeler og varige driftsmidler

Immaterielle eiendeler

Immaterielle eiendeler som forventes å gi fremtidige inntekter, som goodwill i datterselskaper aktiveres. Avskrivninger beregnes lineært over eiendelenes økonomiske levetid. Forventet økonomisk levetid for konsernets goodwill er vurdert til 15 år. Lisenser og rettigheter avskrives i henhold til varighet av inngåtte avtaler.

Varige driftsmidler

Varige driftsmidler føres i balansen til anskaffelseskost, fratrukket akkumulerte av- og nedskrivninger. Dersom den virkelige verdien av et driftsmiddel er lavere enn bokført verdi, blir driftsmidlet skrevet ned til virkelig verdi. Utgifter forbundet med normalt vedlikehold og reparasjoner blir løpende kostnadsført. Utgifter ved større utskiftninger og fornyelser som øker driftsmidlenes levetid vesentlig, aktiveres.

Avskrivninger

Ordinære avskrivninger er beregnet lineært over driftsmidlenes økonomiske levetid med utgangspunkt i historisk kostpris.

Finansielle eiendeler

Behandling av datterselskap og tilknyttede selskap

Med datterselskap menes selskap der selskapet har en eierandel på over 50 % eller har bestemmende innflytelse, og hvor investeringen er av langvarig og strategisk karakter. I balansen vises eierandeler i datterselskapet som Finansielt anleggsmiddel. Tilsvarende gjelder for investering i tilknyttet selskap. Eierandelene er tatt med til kostpris.

Varelager og varekostnad

Beholdninger av varer vurderes til det laveste av kostpris etter "først inn - først ut"-prinsippet og antatt salgspris. Kostpris for tilvirkede varer er direkte materialer, direkte lønn samt andel av indirekte tilvirkningskostnader, mens kostpris for innkjøpte varer er anskaffelseskost. Årets varekostnad består av kostpris solgte varer med tillegg av nedskrivning i samsvar med god regnskapsskikk pr. årsslutt.

Fordringer

Fordringer er oppført til pålydende med fradrag for forventede tap.

Pensjonsforpliktelser og pensjonskostnad

Fra 1. januar 2013 har ett selskap i konsernet endret pensjonsordningen fra en ytelsesbasert ordning til en innskuddsbasert ordning. Se note 4.

Utsatt skatt og skattekostnad

Utsatt skatt beregnes på bakgrunn av midlertidige forskjeller mellom regnskapsmessige og skattemessige verdier ved utgangen av regnskapsåret. Ved beregningen benyttes nominell skattesats. Positive og negative forskjeller vurderes mot hverandre innenfor samme tidsintervall. Utsatt skattefordel oppstår dersom en har midlertidige forskjeller som gir opphav til skattemessige fradrag i fremtiden. Årets skattekostnad består av endringer i utsatt skatt, sammen med betalbar skatt for inntektsåret. Skattesatsen for utsatt og betalbar skatt er skatt er 22 %.

Kontantstrømoppstilling

Kontantstrømoppstillingen er utarbeidet etter den indirekte metoden. *Kontanter og kontantekvivalenter* omfatter kontanter og bankinnskudd.



3 T Holding AS Års- og konsernregnskap for 2020

Note 2 Segmentinformasjon

Virksomhetsområder- konsern

Salgsinntektene refererer seg til salg av takstein, takteg, solcelletakstein, deler, ståltak og diverse tilbehør. Salget er i all vesentlighet til det norske markedet fra datterselskapene Skarpnes AS og Sun Net AS.

Note 3 Varer -konsern

	31.12.2020	31.12.2019	Endring
Råvarer	11 492 000	4 280 000	7 212 000
Handelsvarer	17 354 000	19 987 152	-2 633 152
Ferdigvarer og varer under tilvirkning	13 346 000	11 329 000	2 017 000
Varer	42 192 000	35 596 152	6 595 848

Råvarer og handelsvarer er vurdert til det laveste av anskaffelseskost og virkelig verdi.
Egenproduserte varer er vurdert til det laveste av tilvirkningskost og virkelig verdi.

Note 4 Lønnskostnader / Antall ansatte / Godtgjørelser / Pensjoner mm - konsern Lønnskostnader mm.

	2020	2019
Lønninger og honorarer	29 451 768	27 470 752
Arbeidsgiveravgift	4 563 254	4 436 125
Pensjonskostnader	1 566 963	1 873 505
Tilskudd fra det offentlige	-807 286	-1 959 679
Aktivering lønn egentilvirkede driftsmidler FOU	-1 750 440	-1 311 672
Andre ytelser	1 658 751	1 393 607
Sum	34 683 010	31 902 638

Gjennomsnittlig antall årsverk 50 48

Revisor

Honorar til revisor utgjør i morselskapet kr 91 000 eksklusive merverdiavgift. Herav utgjør honorar for ordinær revisjon kr 27 000. Kostnadsført revisjonshonorar i datterselskapene utgjør kr 227 000 for revisjon. I tillegg kommer annen bistand med kr 161 000.

Note 4 Lønnskostnader / Antall ansatte / Godtgjørelser / Pensjoner med mer forts.

Sammensetning av samlede pensjoner og pensjonsforpliktelser

Datterselskapene har innskuddsbaserte pensjonsordninger, hvor premie og opptjening er basert på de ordinære vilkår for innskuddsbaserte pensjoner.

Et datterselskap har i tillegg en usikret forpliktelse knyttet til LO og NHO's gamle AFP-ordning. AFP-ordningen som ble etablert i 2010, er regnskapsmessig behandlet som en innskuddsordning.

**3 T Holding AS**
Års- og konsernregnskap for 2020**Note 5 Varige driftsmidler og immaterielle eiendeler -konsern**

	Påkost leide anlegg	Maskiner og anlegg	Anlegg u. utførelse	Inventar og løsøre	31.12.2020 Sum
Anskaffelseskost pr. 01.01.2020	1 995 144	66 737 072	7 451 570	12 345 130	88 528 916
Anlegg ferdigstilt i løpet av året		7 451 570	-7 451 570	0	0
Tilgang kjøpte anleggsmidler		10 235 473		1 060 890	11 296 363
Tilgang egentilvirkede driftsmidler		1 750 440			1 750 440
Avgang driftsmidler				-891 000	-891 000
Andel tilskudd fra Innovasjon Norge				-245 460	-245 460
Anskaffelseskost pr. 31.12.2020	1 995 144	86 174 555	0	12 269 560	100 439 259
Akkumulerte avskrivninger 31.12.2020	526 144	45 131 555	0	9 407 820	55 065 519
Balanseført verdi pr. 31.12.2020	1 469 000	41 043 000	0	2 861 740	45 373 740
Årets avskrivninger	147 000	2 144 483		859 848	3 151 331
Økonomisk levetid	10-15 år	Inntil 10 år		Inntil 10 år	
Avskrivningsplan	Lineær	Lineær		Lineær	
Royalty, lisenser og rettigheter				Royalty/ lisenser	31.12.2020 Sum
Anskaffelseskost 01.01.2020				5 426 725	5 426 725
Anskaffelseskost 31.12.2020				5 426 725	5 426 725
Akkumulert amortisering/ nedskrivning 31.12				1 885 345	1 885 345
Balanseført verdi pr. 31.12.2020				3 541 380	3 541 380
Årets amortisering / nedskrivninger				1 085 345	1 085 345



3 T Holding AS

Års- og konsernregnskap for 2020

Note 5 Varige driftsmidler og immaterielle eiendeler -konsern, forts.

Et datterselskap har kjøpt eksklusive rettigheter til produksjon og salg av solcelleprodukter i Norge, Sverige, Finland og Danmark. Selskapet har inngått avtale med det nærstående Sun Net AS om overtakelse rettigheter til salg og evt. produksjon av solcelleprodukter. Rettigheten nedskrives over 4 år.

Selskapet har også inngått avtale med en tysk leverandør om en eksklusiv rett til å bruke deres "know how" i produksjon og salg av solcelletakstein. Utbetalt "up-front royalty" til det tyske selskapet amortiseres over den første del av avtaleperioden som er 5 år. Avtalen forlenges automatisk med ytterligere 5 år, dersom ingen av partene ønsker at den avsluttes.

Balansført goodwill:

Anskaffelseskost pr. 01.01.2020	34 310 695
Akkumulerte avskrivninger pr. 31.12.2020	9 257 889
Balansført verdi 31.12.2020	25 052 806
Årets avskrivning	2 325 194

Balansført goodwill i konsernregnskapet kan henføres til oppkjøp av datterselskapet Skarpnes AS i 2017, og innkonsolidering av 57% av Sun Net AS i 2019.

Ved fastsettelse av kjøpspris for aksjene ble det lagt vesentlig vekt på selskapenes stabile årwise inntjening og forventningene om at denne ville opprettholdes i tiden som kommer. En avskrivningsperiode på 15 år er på denne bakgrunn ansett som en fornuftig avskrivningsplan for goodwillen knyttet til Skarpnes AS.

Note 6 Bundne midler, kreditter, lån og pantefestelser

Konsernet hadde pr. 31.12.2020 kr 1 499 147 inntående på skattetrekkkonto.

	Morselskap		Konsern	
	2 020	2 019	2 020	2 019
Valutalån, kredittramme kr 29 000 000	20 473 338	24 640 448	20 473 338	24 640 448
Lån fra Innovasjon Norge			2 250 000	16 250 000
Gjeldsbrevlån (Innfrielse 17.11.2027)			14 000 000	0
Statsgarantert lån (Innfrielse 06.05.2023)			15 000 000	0
Kassekreditt, kredittramme kr 19 700 000	0	0	2 338 163	3 123 604
	20 473 338	24 640 448	54 061 501	44 014 052

Kreditrammen på valutalånet skal nedreguleres med kr 3 000 000 pr. år.

Balansført verdi av eiendeler stilt som sikkerhet for gjeld og kreditter:

	2 020	2 019	2020	2019
Panterett i aksjer i datterselskaper, pålydene	30 000 000	30 000 000		
Driftstilbehør (påhvilende pant kr 56 000 000)			43 465 000	33 914 495
Varebeholdning (påhvilende pant kr 58 000 000)			45 718 068	35 596 152
Kundefordringer (påhvilende pant kr 58 000 000)			22 820 092	25 454 129
Sum	30 000 000	30 000 000	112 003 160	94 964 776



3 T Holding AS

Års- og konsernregnskap for 2020

Note 6 Bundne midler, kreditter, lån og panteheftelser forts.

Datterselskapet Skarpnes AS har stillet sikkerhet for morselskapets gjeld til kredittinstitusjon, og har kausjonsansvar på på kr 1 500 000 for soterselskapet Sun Net AS. Nærstående selskaper har stillet selvskyldnerkausjon med kr 1 500 000 for Sun Net AS.

Sikkerhetsstillelser til dekning av kreditt under statens garantiordning

Beroende sikkerheter skal benyttes først til å dekke eksisterende engasjement før eventuell overskytende verdi kan gå til dekning av kreditt som er innvilget under statlig garantiordning.

Den norske stat stiller simpel kausjon pålydende kr 13 500 000.

Note 7 Aksjekapital og aksjonærinformasjon:

Aksjekapitalen i 3 T Holding AS pr. 31.12.2020 består av følgende aksjer:

	Antall	Pålydende	Balanseført
Ordinære aksjer	16 500	1 000	16 500 000
Sum	16 500	1 000	16 500 000

Eierstruktur:

Aksjonær i 3 T Holding AS pr. 31.12.2020:

	Antall aksjer	Eierandel	Stemmeandel
DKE Invest AS	5 500	33,33	33,33
KSA AS	5 500	33,33	33,33
Salvehølen Holding AS	5 500	33,33	33,33
Totalt antall aksjer	16 500	100,00	100,00

Note 8 Sammenslåtte poster

Sammenslåtte poster i kontantstrømoppstillingen:

	Mor 2020	Konsern 2020	Mor 2019	Konsern 2019
Endring i varelager	0	-10 121 916	0	-1 272 152
Endring i kundefordringer	0	3 216 875	0	-7 411 131
Endring i leverandørgjeld	13 750	230 538	-15 531	-683 397
Sum	13 750	-6 674 503	-15 531	-9 366 680



3 T Holding AS

Års- og konsernregnskap for 2020

Note 9 Gjeld til aksjonærskapene i morselskapet:

	Mor	Konsern	Mor	Konsern
	31.12.2020	31.12.2020	31.12.2019	31.12.2019
Gjeld til DKE Invest AS	6 775 225	8 032 398	6 610 470	7 840 692
Gjeld til Salvehølen Holding AS	6 775 225	7 086 231	6 610 470	6 914 809
Gjeld til KSA AS	6 775 225	9 166 262	6 610 470	8 950 248
	20 325 675	24 284 891	19 831 410	23 705 749

Det er kostnadsført kr 1 213 612 i renter til aksjonærskapene. Rentene er til markedsmessige betingelser. Det er ikke stillet sikkerhet for lånene.

Ansvarlig lån gitt til datterselskap i konsernet:

	Konsern	Konsern
	31.12.2020	31.12.2019
Gjeld til DKE Invest AS	5 109 538	5 000 000
Gjeld til Salvehølen Holding AS	5 109 538	5 000 000
Gjeld til KSA AS	5 109 538	5 000 000
	15 328 614	15 000 000

Avtalt løpetid for de ansvarlige lånene er 2 år. Rentene er til markedsmessige betingelser.

Note 10 Egenkapital

	Aksje- kapital	Overkurs	Annen egenkapital	Udekket tap	Sum
Egenkapital pr. 01.01.2020	16 500 000	30 000 000	2 522 766	0	49 022 766
Årets resultat			-1 994 053		-1 994 053
Sum egenkapital pr. 31.12.2020	16 500 000	30 000 000	528 713	0	47 028 713

Note 10 Egenkapitalendring pr. 31.12.2020 - Konsern

	Aksje- kapital	Overkurs	Udekket tap	Minoritetens andel	Sum
Egenkapital pr. 01.01.2020	16 500 000	30 000 000	-2 677 379	410 136	44 232 757
Valutaeffekt		0	-1 354	0	-1 354
Årets resultat konsern			-3 191 078	-574 093	-3 765 171
Sum egenkapital pr. 31.12.2020	16 500 000	30 000 000	-5 869 811	-163 957	40 466 232

**3 T Holding AS**
Års- og konsernregnskap for 2020**Note 11 Skatt**

	Mor	Konsern	Mor	Konsern
	2020	2020	2019	2019
Betalbar skatt fremkommer slik:				
Ordinært resultat før skattekostnad	-2 556 478	-3 663 188	-564 929	-5 692 265
Permanente forskjeller		4 132 353	0	2 597 967
Endring midlertidige forskjeller	0	-5 418 266	0	-2 747 091
Mottatt konsernbidrag	0	0	0	0
Anvendelse underskudd til fremføring		0		0
Årets underskudd til fremføring		0		0
Grunnlag betalbar skatt	-2 556 478	-4 949 101	-564 929	-5 841 389
Skatt 22%		0		0
Betalbar skatt på årets resultat	0	0	0	0
Årets skattekostnad fremkommer slik:				
Betalbar skatt på årets resultat	0	0	0	0
Årets endring utsatt skatt	562 425	101 983	118 031	469 724
Årets totale skattekostnad	562 425	101 983	118 031	469 724
	31.12.2020	31.12.2020	31.12.2019	31.12.2019
Betalbar skatt i balansen fremkommer slik:				
Betalbar skatt på årets resultat	0	0	0	0
Sum betalbar skatt	0	0	0	0
Spesifikasjon av grunnlag for utsatt skatt:				
Forskjeller som utlignes:				
Anleggsmidler	0	10 976 446	0	5 658 913
Omløpsmidler	0	952 612	0	864 026
Gjeld	0	-450 000	0	-450 000
Underskudd til fremføring	-3 133 221	-9 858 326	-576 743	-4 801 225
Sum	-3 133 221	1 620 732	-576 743	1 271 714
Utsatt skattefordel/utsatt skatt (22%)	689 309	-356 561	126 883	-279 777



3 T Holding AS Års- og konsernregnskap for 2020

Note 12 Datterselskap og tilknyttet selskap

Morselskap

Datterselskap	Skarpnes AS	Sun Net AS
Forretningskontor	Grimstad	Grimstad
Anskaffelsestidspunkt	19.01.2017	16.12.2016
Eierandel	100 %	40 %
Andel av stemmeberettiget kapital	100 %	57 %
Egenkapital ifølge siste årsregnskap	33 246 097	-342 190
Resultat ifølge siste årsregnskap	2 072 743	-1 384 533

Konsern

Tilknyttede selskap	Reddal Sand AS
Forretningskontor	Grimstad
Anskaffelsestidspunkt	28.02.2019
Eierandel	33 %
Andel av stemmeberettiget kapital	33 %
Egenkapital ifølge siste årsregnskap	10 708 382
Resultat ifølge siste årsregnskap	600 883
Anskaffelseskost	5 000 000
Balansført egenkapital ved kjøp	9 247 403
Opplysninger relatert til årestall	
Egenkapitalandel 01.01.2020	4 902 829
+/- Andel årets resultat	200 274
- Avskrevet merverdi, kr 1 917 841 over 5 år	-383 841
Utgående balanse 31.12.2020	4 719 262

Mellomværende med andre konsernselskaper -mor

	2 020	2 019
Langsiktig lån til Skarpnes AS	17 546 632	23 565 133
Lånet er renteberegnet til markedsrente.		

Note 13 Covid 19

I mars 2020 inntraff en pandemi, Covid-19. Styret har foretatt en vurdering av innvirkningen pandemien har hatt, og vil ha på konsernet fremover. Styret konkluderer med at konsernet ikke har blitt påvirket av pandemien i særlig grad. Det er antatt at konsernet heller ikke vil oppleve vesentlige følger av dette i den nærmeste tiden. Konsernets inntekter og kostnader antas ikke å bli vesentlig påvirket.



3 T Holding AS

Årsberetning 2020

Virksomhetens art og hvor den drives

Selskapets virksomhet er å investere i andre selskaper. Selskapet er morselskap i et konsern hvor hovedvirksomheten er produksjon og salg av takstein og relaterte produkter. Datterselskapet Skarpnes AS driver produksjon og landsdekkende salg av betongtakstein med tilbehør. I tillegg til dette importeres taktegl, stålplater og undertak for videresalg i Norge. Hovedanlegget, hvor det produseres dobbelkrum og flate takstein, møner, gavlstain og deler, ligger på Østerhus i Grimstad. Anlegget for produksjon av enkelkrum takstein ligger på Skarpnes i Arendal. Datterselskapet Sun Net AS driver med salg og rådgivning av solcelleprodukter for tak. Det tilknyttede selskapet Reddal Sand AS driver produksjon og salg av sand-, pukk- og steinprodukter.

Alle selskapene i konsernet forvaltes fra hovedkontoret til Skarpnes AS på Østerhus i Grimstad.

Redegjørelse for års- og konsernregnskapet

Morselskapet har ingen omsetning. Konsernets omsetning er på MNOK 144, en økning på MNOK 11 fra fjorår. Resultatet for morselskapet er et underskudd på MNOK 2. Resultatet for konsernet er et underskudd på MNOK 3,8, en forbedring på MNOK 1,4 fra fjorår.

Morselskapets egenkapital pr. 31.12.2020 er 53,5%, mens konsernets egenkapital er på 25,4%.

Styret mener års- og konsernregnskapet og årsberetningen gir et rettvise bilde av morselskapets og konsernets finansielle stilling pr. 31.12 og resultat for 2020. Styret kjenner ikke til forhold av betydning for å bedømme selskapets og konsernets stilling og resultat som ikke kommer frem av resultatregnskapet og balansen.

Styret foreslår at morselskapets underskudd på NOK 1 994 053 overføres fra annen egenkapital.

Finansiell risiko konsern

Likviditet: Konsernet har ved årets utgang en kortsiktig gjeld til kredittinstitusjon på MNOK 2,3 og en langsiktig gjeld til kredittinstitusjon på MNOK 51,7. Likviditeten i konsernet er tilfredsstillende.

Valutarisiko: Konsernet er eksponert for endringer i valutakursen på euro da selskapene i konsernet foretar innkjøp av råvarer og handelsvarer i euro. I tillegg er størstedelen av den langsiktige gjelden til kredittinstitusjon i euro.

Kredittrisiko: Konsernets debitorer er i all hovedsak tilknyttet store kjeder og følgelig er risikoen for tap på kundefordringer begrenset. Alle nye kunder blir kredittvurdert og eksisterende kunder blir kontinuerlig kredittovervåket. Sannsynligheten for vesentlige tap er liten, men selskapene i konsernet har satt av i balansen poster tilsvarende mulige tap.

Rente- og gjeldsrisiko: Konsernet er utover egenkapital finansiert med ansvarlige lån og langsiktige lån fra aksjonærene i morselskapet, langsiktig valutilån, statsgarantert lån og gjeldsbrevlån samt kassekreditter fra Sparebanken Sør. Rentene er til markedsmessige betingelser. Det er ikke stillet sikkerhet for lånene fra aksjonærene, men Sparebanken Sør har sikkerhet i driftstilbehør, varebeholdning og kundefordringer.

Fremtidsvisjon

Konsernet har som målsetting å være ledende i utviklingen i bransjene og forventer å introdusere nye produkter i markedet over tid. Datterselskapet Skarpnes AS har gjennomført et prosjekt av betydelig omfang for å fornye produktporteføljen, samt å kunne tilby takstein med integrerte solceller. Produktet er unikt og vil bli viktig for konsernet fremover med det økende miljøfokus som er for tiden.



Fortsatt drift

I mars 2020 inntraff en pandemi, Covid-19. Styret har gjort en vurdering av virkningen pandemien har hatt og forventes å ha på konsernet fremover. Styret konkluderer med at konsernet ikke har blitt påvirket av pandemien i særlig grad. Det er antatt at konsernet heller ikke vil oppleve vesentlige følger av dette i den nærmeste tiden. Konsernets inntekter og kostnader antas ikke å bli vesentlig påvirket. Konsernet har solid egenkapital og god likviditet, så det er derfor liten risiko relatert til fortsatt drift.

Årsregnskapet for 2020 er satt opp under forutsetning av fortsatt drift. Det bekreftes herved at forutsetningen for fortsatt drift er til stede.

Arbeidsmiljø og likestilling

Det er ingen ansatte i morselskapet. Morselskap, datterselskap og tilknyttet selskap forvaltes av Skarpnes AS.

Det har ikke vært registrert arbeidsulykker i 2020 og konsernets selskaper har ikke hatt personskader eller skader på produksjonsutstyr i løpet av året.

Arbeidsmiljøet i konsernets selskaper betraktes som godt.


Datterselskapet Skarpnes AS har ved utgangen av året 49 ansatte, av disse er 7 kvinner. Datterselskapet Sun Net AS har ved utgangen av året 3 ansatte, alle menn. Det tilknyttede selskapet Reddal Sand AS har ved utgangen av året 10 ansatte hvor alle er menn. Konsernet har som policy at arbeid av lik verdi skal gi lik lønn. Ved rekruttering, både internt og eksternt prioriteres personlige kvalifikasjoner fremfor kjønn.


Konsernet arbeider for å sikre like muligheter og rettigheter og hindre diskriminering på grunn av etnisitet, nasjonal opprinnelse, avstamning, hudfarge, språk, religion og livssyn.

Ytre miljø


Konsernets selskaper forurensrer ikke det ytre miljø i særlig grad. Morselskap og konsernet er opptatt av det grønne skiftet og jobber kontinuerlig med grønn strategi.

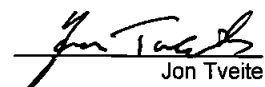
Grimstad, 26. august 2021


Arve Andersson
Styreleder


Knut Tveite
Styremedlem


Jens Tveite
Styremedlem


Jørn Tveite
Styremedlem


Jon Tveite
Styremedlem



KPMG AS
Strømsbuveien 61
4836 Arendal

Telephone +47 45 40 40 63
Fax +47 37 00 52 25
Internet www.kpmg.no
Enterprise 935 174 627 MVA

Til generalforsamlingen i 3 T Holding AS

Uavhengig revisors beretning

Uttalelse om revisjonen av årsregnskapet

Konklusjon

Vi har revidert 3 T Holding AS' årsregnskap som viser et underskudd i selskapsregnskapet på kr 1 994 053 og et underskudd i konsernregnskapet på kr 3 765 171. Årsregnskapet består av:

- selskapsregnskapet, som består av balanse per 31. desember 2020, resultatregnskap og kontantstrømoppstilling for regnskapsåret avsluttet per denne datoen og noter til årsregnskapet, herunder et sammendrag av viktige regnskapsprinsipper, og
- konsernregnskapet, som består av balanse per 31. desember 2020, resultatregnskap og kontantstrømoppstilling for regnskapsåret avsluttet per denne datoen og noter til årsregnskapet, herunder et sammendrag av viktige regnskapsprinsipper.

Etter vår mening:

- er årsregnskapet avgitt i samsvar med lov og forskrifter
- gir det medfølgende selskapsregnskapet et rettviseende bilde av den finansielle stillingen til 3 T Holding AS per 31. desember 2020 og av selskapets resultater og kontantstrømmer for regnskapsåret som ble avsluttet per denne datoen i samsvar med regnskapslovens regler og god regnskapsskikk i Norge.
- gir det medfølgende konsernregnskapet et rettviseende bilde av den finansielle stillingen til konsernet 3 T Holding AS per 31. desember 2020 og av konsernets resultater og kontantstrømmer for regnskapsåret som ble avsluttet per denne datoen i samsvar med regnskapslovens regler og god regnskapsskikk i Norge.

Grunnlag for konklusjonen

Vi har gjennomført revisjonen i samsvar med lov, forskrift og god revisjonsskikk i Norge, herunder de internasjonale revisjonsstandardene International Standards on Auditing (ISA-ene). Våre oppgaver og plikter i henhold til disse standardene er beskrevet i Revisors oppgaver og plikter ved revisjon av årsregnskapet. Vi er uavhengige av selskapet og konsernet slik det kreves i lov og forskrift, og har overholdt våre øvrige etiske forpliktelser i samsvar med disse kravene. Etter vår oppfatning er innhentet revisjonsbevis tilstrekkelig og hensiktsmessig som grunnlag for vår konklusjon.

Øvrig informasjon

Ledelsen er ansvarlig for øvrig informasjon. Øvrig informasjon omfatter informasjon i årsrapporten bortsett fra årsregnskapet og den tilhørende revisjonsberetningen.

Vår uttalelse om revisjonen av årsregnskapet dekker ikke øvrig informasjon, og vi attesterer ikke den øvrige informasjonen.

KPMG AS, a Norwegian limited liability company and member firm of the KPMG network of independent member firms affiliated with KPMG International Cooperative ("KPMG International"), a Swiss entity

Statsautoriserte revisorer - medlemmer av Den norske Revisorforening

Offices in.

Oslo	Fiverum	Mo i Rana	Stord
Alta	Finnsnes	Molde	Straume
Arendal	Hamar	Skien	Tromsø
Bergen	Haugesund	Sandefjord	Trondheim
Bode	Knarvik	Sandnessjøen	Tynset
Drammen	Kristiansand	Stavanger	Alesund



I forbindelse med revisjonen av årsregnskapet er det vår oppgave å lese øvrig informasjon med det formål å vurdere hvorvidt det foreligger vesentlig inkonsistens mellom øvrig informasjon og årsregnskapet, kunnskap vi har opparbeidet oss under revisjonen, eller hvorvidt den tilsynelatende inneholder vesentlig feilinformasjon.

Dersom vi konkluderer med at den øvrige informasjonen inneholder vesentlig feilinformasjon er vi pålagt å rapportere det. Vi har ingenting å rapportere i så henseende.

Styrets ansvar for årsregnskapet

Styret (ledelsen) er ansvarlig for å utarbeide årsregnskapet i samsvar med lov og forskrifter, herunder for at det gir et rettviseende bilde i samsvar med regnskapslovens regler og god regnskapsskikk i Norge. Ledelsen er også ansvarlig for slik intern kontroll som den finner nødvendig for å kunne utarbeide et årsregnskap som ikke inneholder vesentlig feilinformasjon, verken som følge av misligheter eller utilsiktede feil.

Ved utarbeidelsen av årsregnskapet er ledelsen ansvarlig for å ta standpunkt til selskapets og konsernets evne til fortsatt drift, og på tilbørlig måte å opplyse om forhold av betydning for fortsatt drift. Forutsetningen om fortsatt drift skal legges til grunn for årsregnskapet så lenge det ikke er sannsynlig at virksomheten vil bli avvirket.

Revisors oppgaver og plikter ved revisjonen av årsregnskapet

Vårt mål med revisjonen er å oppnå betryggende sikkerhet for at årsregnskapet som helhet ikke inneholder vesentlig feilinformasjon, verken som følge av misligheter eller utilsiktede feil, og å avgi en revisjonsberetning som inneholder vår konklusjon. Betryggende sikkerhet er en høy grad av sikkerhet, men ingen garanti for at en revisjon utført i samsvar med lov, forskrift og god revisjonsskikk i Norge, herunder ISA-ene, alltid vil avdekke vesentlig feilinformasjon som eksisterer. Feilinformasjon kan oppstå som følge av misligheter eller utilsiktede feil. Feilinformasjon blir vurdert som vesentlig dersom den enkeltvis eller samlet med rimelighet kan forventes å påvirke økonomiske beslutninger som brukerne foretar basert på årsregnskapet.

Som del av en revisjon i samsvar med lov, forskrift og god revisjonsskikk i Norge, herunder ISA-ene, utøver vi profesjonelt skjønn og utviser profesjonell skepsis gjennom hele revisjonen. I tillegg:

- identifiserer og anslår vi risikoen for vesentlig feilinformasjon i regnskapet, enten det skyldes misligheter eller utilsiktede feil. Vi utformer og gjennomfører revisjonshandlinger for å håndtere slike risikoen, og innhenter revisjonsbevis som er tilstrekkelig og hensiktsmessig som grunnlag for vår konklusjon. Risikoen for at vesentlig feilinformasjon som følge av misligheter ikke blir avdekket, er høyere enn for feilinformasjon som skyldes utilsiktede feil, siden misligheter kan innebære samarbeid, forfalskning, bevisste utelatelser, uriktige fremstillinger eller overstyring av internkontroll.
- opparbeider vi oss en forståelse av den interne kontroll som er relevant for revisjonen, for å utforme revisjonshandlinger som er hensiktsmessige etter omstendighetene, men ikke for å gi uttrykk for en mening om effektiviteten av selskapets og konsernets interne kontroll.
- evaluerer vi om de anvendte regnskapsprinsippene er hensiktsmessige og om regnskapsestimatene og tilhørende noteopplysninger utarbeidet av ledelsen er rimelige.
- konkluderer vi på hensiktsmessigheten av ledelsens bruk av fortsatt drift-forutsetningen ved avleggelsen av regnskapet, basert på innhentede revisjonsbevis, og hvorvidt det foreligger vesentlig usikkerhet knyttet til hendelser eller forhold som kan skape tvil av betydning om selskapets og konsernets evne til fortsatt drift. Dersom vi konkluderer med at det eksisterer vesentlig usikkerhet, kreves det at vi i revisjonsberetningen henleder oppmerksomheten på tilleggsopplysningene i regnskapet, eller, dersom slike tilleggsopplysninger ikke er tilstrekkelige, at vi modifierer vår konklusjon om årsregnskapet og årsberetningen. Våre konklusjoner er basert på revisjonsbevis innhentet inntil datoen for revisjonsberetningen. Etterfølgende hendelser eller forhold kan imidlertid medføre at selskapet og konsernet ikke fortsetter driften.



- evaluerer vi den samlede presentasjonen, strukturen og innholdet, inkludert tilleggsopplysningene, og hvorvidt årsregnskapet representerer de underliggende transaksjonene og hendelsene på en måte som gir et rettviseende bilde.
- innhenter vi tilstrekkelig og hensiktsmessig revisjonsbevis vedrørende den finansielle informasjonen til enhetene eller forretningsområdene i konsernet for å kunne gi uttrykk for en mening om det konsoliderte regnskapet. Vi er ansvarlige for å lede, følge opp og gjennomføre konsernrevisjonen. Vi alene er ansvarlige for vår revisjonskonklusjon.

Vi kommuniserer med styret blant annet om det planlagte omfanget av revisjonen og til hvilken tid revisjonsarbeidet skal utføres. Vi utveksler også informasjon om forhold av betydning som vi har avdekket i løpet av revisjonen, herunder om eventuelle svakheter av betydning i den interne kontrollen.

Uttalelse om andre lovmessige krav

Konklusjon om årsberetningen

Basert på vår revisjon av årsregnskapet som beskrevet ovenfor, mener vi at opplysningene i årsberetningen om årsregnskapet, forutsetningen om fortsatt drift og forslaget til resultatdisponering er konsistente med årsregnskapet og i samsvar med lov og forskrifter.

Konklusjon om registrering og dokumentasjon

Basert på vår revisjon av årsregnskapet som beskrevet ovenfor, og kontrollhandlinger vi har funnet nødvendig i henhold til internasjonal standard for attestasjonsoppdrag (ISAE) 3000 «Attestasjonsoppdrag som ikke er revisjon eller forenklet revisorkontroll av historisk finansiell informasjon», mener vi at ledelsen har oppfylt sin plikt til å sørge for ordentlig og oversiktlig registrering og dokumentasjon av selskapets regnskapsopplysninger i samsvar med lov og god bokførings-skikk i Norge.

Arendal, 26. august 2021
KPMG AS

Nils Eivind Holst
Statsautorisert revisor