



## ÅRSREGNSKAPET FOR REGNSKAPSÅRET 2017 - GENERELL INFORMASJON

### Enheten

Organisasjonsnummer: 988 591 599  
Organisasjonsform: Aksjeselskap  
Foretaksnavn: LAKSEFJORD AS  
Forretningsadresse: Friarfjord  
9740 LEBESBY

### Regnskapsår

Årsregnskapets periode: 01.01.2017 - 31.12.2017

### Konsern

Morselskap i konsern: Nei

### Regnskapsregler

Regler for små foretak benyttet: Nei  
Benyttet ved utarbeidelsen av årsregnskapet til selskapet: Regnskapslovens alminnelige regler

### Årsregnskapet fastsatt av kompetent organ

Bekreftet av representant for selskapet: Carina Rubach  
Dato for fastsettelse av årsregnskapet: 22.05.2018

### Grunnlag for avgivelse

År 2017: Årsregnskapet er elektronisk innlevert  
År 2016: Tall er hentet fra elektronisk innlevert årsregnskap fra 2017

*Det er ikke krav til at årsregnskapet m.v. som sendes til Regnskapsregisteret er undertegnet. Kontrollen på at dette er utført ligger hos revisor/enhetens øverste organ. Sikkerheten ivaretas ved at innsender har rolle/rettighet for innsending av årsregnskapet via Altinn, og ved at det bekreftes at årsregnskapet er fastsatt av kompetent organ.*

Brønnøysundregistrene, 06.11.2020



## Resultatregnskap

Beløp i: NOK	Note	2017	2016
<b>RESULTATREGNSKAP</b>			
<b>Inntekter</b>			
Salgsinntekt	11,15	132 436 009	106 446 582
Annen driftsinntekt		117 873	
<b>Sum inntekter</b>		<b>132 553 883</b>	<b>106 446 582</b>
<b>Kostnader</b>			
Endring i beholdning av varer under tilvirkning og ferdig tilvirkede varer		6 940 284	-8 225 180
Varekostnad		43 356 143	44 491 632
Lønnskostnad	8	15 140 568	18 096 259
Avskrivning på driftsmidler og immaterielle eiendeler	1	15 838 518	15 056 281
Annen driftskostnad	8	35 342 365	32 480 151
<b>Sum kostnader</b>		<b>116 617 877</b>	<b>101 899 144</b>
<b>Driftsresultat</b>		<b>15 936 005</b>	<b>4 547 438</b>
<b>Finansinntekter og finanskostnader</b>			
Annen renteinntekt		1 692	1 002
Annen finansinntekt		8	25
<b>Sum finansinntekter</b>		<b>1 701</b>	<b>1 027</b>
Annen rentekostnad		2 341 285	3 007 453
Annen finanskostnad		90	37
<b>Sum finanskostnader</b>		<b>2 341 376</b>	<b>3 007 490</b>
<b>Netto finans</b>		<b>-2 339 675</b>	<b>-3 006 463</b>
<b>Ordinært resultat før skattekostnad</b>		<b>13 596 330</b>	<b>1 540 975</b>
Skattekostnad på ordinært resultat	6	2 363 003	-546 138
<b>Ordinært resultat etter skattekostnad</b>		<b>11 233 327</b>	<b>2 087 112</b>
<b>Årsresultat</b>		<b>11 233 327</b>	<b>2 087 112</b>
<b>Overføringer og disponeringer</b>			
Udekket tap	10	11 233 327	2 087 112



## Resultatregnskap

<b>Beløp i: NOK</b>	<b>Note</b>	<b>2017</b>	<b>2016</b>
Sum overføringer og disponeringer		11 233 327	2 087 112



## Balanse

Beløp i: NOK	Note	2017	2016
<b>BALANSE - EIENDELER</b>			
<b>Anleggsmidler</b>			
<b>Immaterielle eiendeler</b>			
Konsesjoner, patenter, lisenser, varemerker ol.	2	2 000 000	2 000 000
<b>Sum immaterielle eiendeler</b>		<b>2 000 000</b>	<b>2 000 000</b>
<b>Varige driftsmidler</b>			
Tomter	1, 7	5 433 184	5 257 991
Bygninger og annen fast eiendom	1, 7	129 277 533	131 582 118
Maskiner og anlegg	1, 7	95 424 444	96 194 919
Driftsløsøre, inventar, verktøy, kontormaskiner, ol.	1, 7	1 035 407	1 287 037
<b>Sum varige driftsmidler</b>		<b>231 170 567</b>	<b>234 322 065</b>
<b>Sum anleggsmidler</b>		<b>233 170 567</b>	<b>236 322 065</b>
<b>Omløpsmidler</b>			
<b>Varer</b>			
Beholdning fisk	3, 7	48 071 872	55 012 156
Andre varer	3, 7	2 163 667	1 073 192
<b>Sum varer</b>		<b>50 235 539</b>	<b>56 085 348</b>
<b>Fordringer</b>			
Andre fordringer	7, 14	4 311 070	6 418 018
Konsernfordringer	5, 11		10 917 290
<b>Sum fordringer</b>		<b>4 311 070</b>	<b>17 335 308</b>
<b>Bankinnskudd, kontanter og lignende</b>			
Bankinnskudd, kontanter og lignende	4	1 004 474	1 003 477
<b>Sum bankinnskudd, kontanter og lignende</b>		<b>1 004 474</b>	<b>1 003 477</b>
<b>Sum omløpsmidler</b>		<b>55 551 083</b>	<b>74 424 133</b>
<b>SUM EIENDELER</b>		<b>288 721 650</b>	<b>310 746 198</b>

## BALANSE - EGENKAPITAL OG GJELD



## Balanse

Beløp i: NOK	Note	2017	2016
<b>Egenkapital</b>			
<b>Innskutt egenkapital</b>			
Aksjekapital (100 aksjer à kr 1 000,00)	9	100 000	100 000
Annen innskutt egenkapital	10	89 765 789	89 765 789
<b>Sum innskutt egenkapital</b>		<b>89 865 789</b>	<b>89 865 789</b>
<b>Opptjent egenkapital</b>			
Udekket tap	10	6 042 770	17 276 097
<b>Sum opptjent egenkapital</b>		<b>-6 042 770</b>	<b>-17 276 097</b>
<b>Sum egenkapital</b>		<b>83 823 019</b>	<b>72 589 692</b>
<b>Gjeld</b>			
<b>Langsiktig gjeld</b>			
Utsatt skatt	6	20 868 964	23 049 188
<b>Sum avsetninger for forpliktelser</b>		<b>20 868 964</b>	<b>23 049 188</b>
<b>Annen langsiktig gjeld</b>			
Gjeld til kredittinstitusjoner	7, 12	76 828 994	87 007 104
Langsiktig konserngjeld	5	85 000 000	85 000 000
<b>Sum annen langsiktig gjeld</b>		<b>161 828 994</b>	<b>172 007 104</b>
<b>Sum langsiktig gjeld</b>		<b>182 697 958</b>	<b>195 056 292</b>
<b>Kortsiktig gjeld</b>			
Gjeld til kredittinstitusjoner	7	6 582 065	25 699 769
Leverandørgjeld	5	5 509 247	9 813 458
Betalbar skatt	6	4 543 226	
Skyldige offentlige avgifter		768 962	582 079
Annen kortsiktig gjeld	5, 13	4 797 172	7 004 907
<b>Sum kortsiktig gjeld</b>		<b>22 200 673</b>	<b>43 100 213</b>
<b>Sum gjeld</b>		<b>204 898 631</b>	<b>238 156 506</b>
<b>SUM EGENKAPITAL OG GJELD</b>		<b>288 721 650</b>	<b>310 746 198</b>



# Laksefjord AS

Org.nr 988 591 599

## Årsregnskap 2017

Årsberetning  
Resultat og balanseregnskap  
Kontantstrøm  
Noter  
Revisjonsberetning

## Laksefjord AS

### ÅRSBERETNING FOR 2017

#### *Virksomhetens art og tilholdssted*

Laksefjord AS er et 100 % eid datterselskap av Lerøy Aurora AS. Selskapets hovedvirksomhet er produksjon og salg av laksesmolt. Selskapet er lokalisert i Friarfjorden, Lebesby kommune og innehar konsesjon for 11,5 mill laksesmolt.

#### *Redegjørelse for årsregnskapet*

Laksefjord AS hadde i 2017 en omsetning på kr 132 553 883 og et driftsresultat på kr 15 936 005. Netto finansposter utgjorde kr 2 339 675, som gir et resultat før skatt på kr 13 596 330. Tilsvarende tall for 2016 var kr 106 446 582 i omsetning, driftsresultat på kr 4 547 438, netto finans utgjorde kr 3 006 463 og resultat før skatt kr 1 540 975

Selskapets samlede eiendeler hadde en regnskapsmessig verdi på kr 288 721 650 ved årsskiftet mot kr 310 746 198 ved utgangen av 2016. Regnskapsmessig egenkapital per 31.12.2017 er på kr 83 823 019,-.

Reduksjon i balansesum skyldes i all hovedsak nedgang i fordringer og gjeld. Selskapet har fått styrket sin egenkapital i 2017 gjennom ved at årsresultatet er overført til dekning av udekket tap.

Selskapet har en tilfredsstillende finansiering ved utgangen av 2017. Selskapet har et ansvarlig lån mot morselskap og kan således ses på som et substitutt for egenkapital. Laksefjord AS leverer den viktigste innsatsfaktoren til Lerøy Aurora AS og denne kapitaltilførselen anses som nødvendig for at Laksefjord AS skal kunne levere det Lerøy Aurora AS etterspør. Utover dette er all finansiering mot eksterne parter.

På selskapets generalforsamling vil styret anbefale at selskapets resultat disponeres som følger:

Overført til udekket tap	kr + 11 233 327
Sum disponert	kr + 11 233 327

Styret benytter anledningen til å takke de ansatte for god innsats gjennom et travelt og hektisk år.

#### *Fortsatt drift*

Selskapets styre og ledelse avlegger årsregnskapet under forutsetning om fortsatt drift. Selskapet har etter ledelsen og styrets oppfatning et tilfredsstillende driftsopplegg med tilhørende finansielle rammer, som muliggjør en god utnyttelse av selskapets aktiva.

#### *Forsknings- og utviklingsaktiviteter*

Selskapet driver kontinuerlig med forbedringsprosesser der forsknings- og utviklingsaktiviteter er sentrale. I 2017 har selskapet hatt flere prosjekter av slik art. Forsknings- og utviklingsaktiviteter kostnadsføres kontinuerlig.

#### *Arbeidsmiljø og likestilling*

Sykefraværet i selskapet var på 0,94 % i 2017. Det har ikke forekommet alvorlige arbeidsuhell eller ulykker i løpet av året. Styret mener arbeidsmiljøet i bedriften er godt. Selskapet vurderer løpende behovet for iverksettelse av tiltak for forbedringer i samråd med selskapets ledelse og ansatte. Selskapet er sertifisert i henhold til GlobalGap standarden der blant annet HMS og de ansattes arbeidsmiljø settes i fokus.



Laksefjord AS har prosedyrer og målsetninger for rapportering av nestenulykker, ulykker samt avvikssystem for håndtering av uønskete hendelser. Det blir kontinuerlig arbeidet med å redusere sykefraværet og sikre at medarbeidere har en trygg og god arbeidsplass.

Av selskapets 21 ansatte er det 7 kvinner. Dette utgjør en kvinneandel på 33 %. Etter vår oppfatning er likestillingsspørsmålet tilfredsstillende ivaretatt og selskapets personalpolitikk anses å være kjønnsnøytral på alle områder.

#### **Ytre miljø**

Laksefjord AS driver sin produksjon i et nært samspill med naturen. Selskapets driftsprosedyrer er utviklet med utgangspunkt i offentlige krav og egne standarder for å skape gode betingelser for biologisk produksjon. Selskapet har et høyt fokus på fiskehelse og dyrevelferd. Utslipp fra selskapets aktiviteter er innenfor de rammer som er gitt av myndighetene.

#### **Sertifisering i henhold til GlobalGap**

Selskapet er sertifisert etter den internasjonale standarden GlobalGap. Standarden er den første internasjonale standard for havbruksvirksomhet og fokuserer på følgende hovedområder: HMS for de ansatte, ivaretagelse av det ytre miljø samt fiskevelferd.

#### **Finansiell risiko**

Selskapet har en god og balansert finansiering som samsvarer med selskapet drift. Likviditetssituasjonen i selskapet er tilfredsstillende. Selskapet selger i hovedsak all sin produksjon innen eget konsern.

#### **Redegjørelse for selskapets utsikter**

Hovedfokus for 2017 har vært optimalisering av driften i nytt RAS anlegg for å sikre gode biologiske prestasjoner i både RAS fasen og i sjø. Dette har selskapet lyktes med.

Styret er fornøyd med resultatforbedringen i selskapet, og ser at effekten fra tidligere investeringer nå gir positiv effekt i driften. Det er besluttet ytterligere utvidelse av postsmoltproduksjonen i selskapet noe som vil bli gjennomført i løpet av 2018/19. Den planlagte økningen i produksjonen vil gi ytterligere fall i produksjonskostnadene og bedre økonomiske resultater i årene framover.

Tromsø, den 19. februar 2018

  
Stig Nilsen  
Styrets leder

  
Kurt Einar Karlsen  
Styremedlem

  
Klemet Steen  
Styremedlem

  
Bjørn Hovrud  
Daglig leder



## Resultatregnskap for 2017 LAKSEFJORD AS

	Note	2017	2016
Salgsinntekt	11,15	132 436 009	106 446 582
Annen driftsinntekt		117 873	0
<b>Sum driftsinntekter</b>		<b>132 553 883</b>	<b>106 446 582</b>
Beh. endring varer under tilvirkning/ferdig tilvirket		(6 940 284)	8 225 180
Varekostnad		(43 356 143)	(44 491 632)
Lønnskostnad	8	(15 140 568)	(18 096 259)
Avskrivning på driftsmidler og immaterielle eiendeler	1	(15 838 518)	(15 056 281)
Annen driftskostnad	8	(35 342 365)	(32 480 151)
<b>Sum driftskostnader</b>		<b>(116 617 877)</b>	<b>(101 899 144)</b>
<b>Driftsresultat</b>		<b>15 936 005</b>	<b>4 547 438</b>
Annen renteinntekt		1 692	1 002
Annen finansinntekt		8	25
<b>Sum finansinntekter</b>		<b>1 701</b>	<b>1 027</b>
Annen rentekostnad		(2 341 285)	(3 007 453)
Annen finanskostnad		(90)	(37)
<b>Sum finanskostnader</b>		<b>(2 341 376)</b>	<b>(3 007 490)</b>
<b>Netto finans</b>		<b>(2 339 675)</b>	<b>(3 006 463)</b>
<b>Ordinært resultat før skattekostnad</b>		<b>13 596 330</b>	<b>1 540 975</b>
Skattekostnad på ordinært resultat	6	(2 363 003)	546 138
<b>Ordinært resultat</b>		<b>11 233 327</b>	<b>2 087 112</b>
<b>Årsresultat</b>		<b>11 233 327</b>	<b>2 087 112</b>
<b>Overføringer</b>			
Udekket tap	10	11 233 327	2 087 112
<b>Sum</b>		<b>11 233 327</b>	<b>2 087 112</b>





## Balanse pr. 31. desember 2017 LAKSEFJORD AS

	Note	2017	2016
<b>EIENDELER</b>			
<b>Anleggsmidler</b>			
<b>Immaterielle eiendeler</b>			
Konsesjoner, patenter, lisenser, varemerker ol.	2	2 000 000	2 000 000
<b>Sum immaterielle eiendeler</b>		<b>2 000 000</b>	<b>2 000 000</b>
<b>Varige driftsmidler</b>			
Tomter	1, 7	5 433 184	5 257 991
Bygninger og annen fast eiendom	1, 7	129 277 533	131 582 118
Maskiner og anlegg	1, 7	95 424 444	96 194 919
Driftsløsøre, inventar, verktøy, kontormaskiner, ol.	1, 7	1 035 407	1 287 037
<b>Sum varige driftsmidler</b>		<b>231 170 567</b>	<b>234 322 065</b>
<b>Sum anleggsmidler</b>		<b>233 170 567</b>	<b>236 322 065</b>
<b>Omløpsmidler</b>			
Beholdning fisk	3, 7	48 071 872	55 012 156
Andre varer	3, 7	2 163 667	1 073 192
<b>Sum varer</b>		<b>50 235 539</b>	<b>56 085 348</b>
<b>Fordringer</b>			
Andre fordringer	7, 14	4 311 070	6 418 018
Konsernfordringer	5, 11	0	10 917 290
<b>Sum fordringer</b>		<b>4 311 070</b>	<b>17 335 308</b>
Bankinnskudd, kontanter og lignende	4	1 004 474	1 003 477
<b>Sum bankinnskudd, kontanter og lignende</b>		<b>1 004 474</b>	<b>1 003 477</b>
<b>Sum omløpsmidler</b>		<b>55 551 083</b>	<b>74 424 133</b>
<b>Sum eiendeler</b>		<b>288 721 650</b>	<b>310 746 198</b>

**Balanse pr. 31. desember 2017**  
**LAKSEFJORD AS**

	Note	2017	2016
<b>EGENKAPITAL OG GJELD</b>			
<b>Egenkapital</b>			
<b>Innskutt egenkapital</b>			
Aksjekapital (100 aksjer à kr 1 000,00)	9	100 000	100 000
Annen innskutt egenkapital	10	89 765 789	89 765 789
<b>Sum innskutt egenkapital</b>		<b>89 865 789</b>	<b>89 865 789</b>
<b>Opptjent egenkapital</b>			
Udekket tap	10	(6 042 770)	(17 276 097)
<b>Sum opptjent egenkapital</b>		<b>(6 042 770)</b>	<b>(17 276 097)</b>
<b>Sum egenkapital</b>		<b>83 823 019</b>	<b>72 589 692</b>
<b>Gjeld</b>			
<b>Avsetning for forpliktelser</b>			
Utsatt skatt	6	20 868 964	23 049 188
<b>Sum avsetning for forpliktelser</b>		<b>20 868 964</b>	<b>23 049 188</b>
<b>Annen langsiktig gjeld</b>			
Gjeld til kredittinstitusjoner	7, 12	76 828 994	87 007 104
Langsiktig konserngjeld	5	85 000 000	85 000 000
<b>Sum annen langsiktig gjeld</b>		<b>161 828 994</b>	<b>172 007 104</b>
<b>Sum langsiktig gjeld</b>		<b>182 697 958</b>	<b>195 056 292</b>
<b>Kortsiktig gjeld</b>			
Gjeld til kredittinstitusjoner	7	6 582 065	25 699 769
Leverandørgjeld	5	5 509 247	9 813 458
Betalbar skatt	6	4 543 226	0
Skyldige offentlige avgifter		768 962	582 079
Annen kortsiktig gjeld	5, 13	4 797 172	7 004 907
<b>Sum kortsiktig gjeld</b>		<b>22 200 673</b>	<b>43 100 213</b>
<b>Sum gjeld</b>		<b>204 898 631</b>	<b>238 156 506</b>
<b>Sum egenkapital og gjeld</b>		<b>288 721 650</b>	<b>310 746 198</b>

Tromsø 19 / 02 - 2018

  
Stig Atle Nilsen  
Styrets leder  
Kurt-Einar Karlsen  
Styremedlem  
Klemet Steen  
Styremedlem  
Bjørn Rune Hovrud  
Daglig leder



**Kontantstrømoppstilling**  
**Laksefjord AS (tall i 1.000 NOK)**

2017		2016
	<b>Kontantstrømmer fra operasjonelle aktiviteter</b>	
13 596	Resultat før skattekostnad	1 541
0	Periodens betalte skatter	0
-118	(Gev.)/tap ved salg driftsmidler	0
15 839	Ordinære avskrivinger	15 056
5 850	(Økn.)/red. varelager	-8 531
-4 304	Økn./red.) leverandørgjeld	-3 972
2 107	Endring i andre kortsiktige fordringer	0
-2 021	Endring i annen kortsiktig gjeld	0
0	Endring i andre tidsavgrensingsposter	10 428
<b>30 949</b>	<b>Netto kontantstrøm fra operasjonelle aktiviteter</b>	<b>14 522</b>
	<b>Kontantstrømmer fra investeringsaktiviteter</b>	
138	Innbetaling fra salg av driftsmidler	-
-12 707	Utbetalinger ved kjøp av varige driftsmidler	-21 769
<b>-12 569</b>	<b>Netto kontantstrøm fra investeringsaktiviteter</b>	<b>-21 769</b>
	<b>Kontantstrømmer fra finansieringsaktiviteter</b>	
-10 178	Utbetalinger ved nedbetaling av langsiktig gjeld	-10 172
10 917	Innbetaling mottatt konsernbidrag	24 333
-19 118	Utbetaling ved nedbetaling kassekreditt	-6 913
<b>-18 379</b>	<b>Netto kontantstrøm fra finansieringsaktiviteter</b>	<b>7 248</b>
0	Effekt av valutakursendringer på kontanter	0
<b>1</b>	<b>Netto endring i bankinnskudd, kontanter o.l</b>	<b>1</b>
<b>1 003</b>	<b>Kontanter og kontantekvivalenter 01.01</b>	<b>1 002</b>
<b>1 004</b>	<b>Kontanter og kontantekvivalenter 31.12</b>	<b>1 003</b>



## Laksefjord AS

Noter til regnskapet 2017

### Regnskapsprinsipper

Årsregnskapet er satt opp i samsvar med regnskapsloven og god regnskapsskikk.

#### Salgsinntekter

Inntektsføring ved salg av varer skjer på leveringstidspunktet. Med leveringstidspunktet menes tidspunktet for overgang av risiko og kontroll knyttet til det leverte.

#### Klassifisering og vurdering av balanseposter

Eiendeler bestemt til varig eie eller bruk er klassifisert som anleggsmidler. Eiendeler som er tilknyttet varekretsløpet er klassifisert som omløpsmidler. Fordringer klassifiseres som omløpsmidler hvis de skal tilbakebetales i løpet av ett år etter utbetalingstidspunktet. For gjeld er analoge kriterier lagt til grunn.

Omløpsmidler vurderes til laveste av anskaffelseskost og virkelig verdi. Kortsiktig gjeld balanseføres til nominelt beløp på etableringstidspunktet.

Anleggsmidler vurderes til anskaffelseskost. Varige anleggsmidler som forringes i verdi avskrives lineært over forventet økonomisk levetid. Anleggsmidlene nedskrives til virkelig verdi ved verdifall som ikke forventes å være forbigående. Nedskrivningen reverseres i den utstrekning grunnlaget for nedskrivningen ikke lenger er tilstede.

Langsiktig gjeld i norske kroner med unntak av andre avsetninger balanseføres til nominelt beløp på etableringstidspunktet.

#### Varige driftsmidler

Varige driftsmidler balanseføres og avskrives lineært over driftsmidlenes forventede levetid dersom de har antatt levetid over 3 år og har en kostpris som overstiger kr 15.000. Vedlikehold av driftsmidler kostnadsføres løpende under driftskostnader. Påkostninger eller forbedringer tillegges driftsmidlets kostpris og avskrives i takt med driftsmidlet. Skillet mellom vedlikehold og påkostning/forbedring regnes i forhold til driftsmidlets stand ved kjøp av driftsmidlet.

#### Varebeholdninger

Lager av innkjøpte varer er verdsatt til laveste av anskaffelseskost etter FIFO- prinsippet og virkelig verdi. Egentilvirkede ferdigvarer og varer under tilvirkning er vurdert til full tilvirkningskost. Det foretas nedskrivning for påregnelig ukurans.

#### Fordringer

Kundefordringer og andre fordringer er oppført i balansen til pålydende etter fradrag for avsetning til forventet tap. Avsetning til tap gjøres på grunnlag av individuelle vurderinger av de enkelte fordringene. I tillegg gjøres det for øvrige kundefordringer en uspesifisert avsetning

#### Pensjoner

Selskapet har pensjonsavtale som tilfredstiller kravene til obligatorisk tjenestepensjon. Pensjonsforpliktelser og pensjonsmidlene er ikke oppført i regnskapet. Årets betalt premie er bokført i resultatregnskapet.

#### Skatt

Skattekostnaden i resultatregnskapet omfatter både periodens betalbare skatt og endring i utsatt skatt. Utsatt skatt er beregnet med 23% på grunnlag av de midlertidige forskjeller som eksisterer mellom regnskapsmessige og skattemessige verdier, samt eventuelt ligningsmessig underskudd til fremføring ved utgangen av regnskapsåret. Skatteøkende og skattereduserende midlertidige forskjeller som reverserer eller kan reversere i samme periode er utlignet. Oppføring av utsatt skattefordel på netto skattereduserende forskjeller som ikke er utlignet og underskudd til fremføring, er begrunnet med antatt fremtidig inntjening. Utsatt skatt og skattefordel som kan balanseføres er oppført netto i balansen. Effekten av endring i skattesats vises i note 6.

#### Konsernregnskap

Laksefjord AS sitt morselskap, Lerøy Aurora AS, utarbeider ikke eget konsernregnskap. Morselskapet til Lerøy Aurora AS, Lerøy Seafood Group ASA, utarbeider imidlertid konsernregnskap hvor Lerøy Aurora AS og Laksefjord AS inngår. Konsernregnskapet utarbeides av konsernspissen Lerøy Seafood Group ASA, og kan fås utevert ved henvendelse til Lerøy Seafood Group ASA, Bontelabo 2, 5020 Bergen.



## Laksefjord AS

Noter til regnskapet 2017

### Note 1 Varige driftsmidler

	Tomter og andre arealer	Bygninger og anlegg	Maskiner og anlegg	Løsøre, inventar og verktøy	Sum varige driftsmidler
Varige driftsmidler					
Anskaffelseskost 01.01.	5 257 991	155 518 981	132 121 809	3 338 232	296 237 013
Omklassifisering		0	0		0
Tilgang	175 193	3 861 489	8 639 231	31 232	12 707 145
Avgang				20 127	20 127
Anskaffelseskost 31.12.	5 433 184	159 380 470	140 761 040	3 349 337	308 924 031
Akkumulerte avskrivninger 31.12.		30 102 937	45 336 597	2 313 931	77 753 465
Akkumulerte nedskrivninger 31.12.		0	0	0	0
<b>Balanseført verdi 31.12.</b>	<b>5 433 184</b>	<b>129 277 533</b>	<b>95 424 443</b>	<b>1 035 406</b>	<b>231 170 565</b>
Årets avskrivninger		6 166 075	9 409 707	262 736	15 838 518
Årets nedskrivninger		0	0	0	0
Forventet økonomisk levetid		10 - 50 år	10 - 25 år	5 - 12 år	
Avskrivningsplan		Lineær	Lineær	Lineær	

### Note 2 Immaterielle eiendeler

	Konsesjoner	Sum
Anskaffelseskost 01.01.	2 000 000	2 000 000
Tilgang	0	0
Avgang	0	0
Anskaffelseskost 31.12.	2 000 000	2 000 000
Akkumulerte avskrivninger 31.12.	0	0
Akkumulerte nedskrivninger 31.12.	0	0
<b>Balanseført verdi 31.12.</b>	<b>2 000 000</b>	<b>2 000 000</b>

Selskapet innehar en tidsbegrenset tillatelse (gjennom en konsesjon etter Vassdragsloven gitt av NVE) til å ta ut inntil 64m<sup>3</sup>/minutt med ferskvann fra Friarfjordvassdraget. Videre har selskapet en tillatelse til etablering av magasiner gjennom oppdemming av fire vann i Friarfjordvassdraget. Dette gjelder følgende vann:

- Skierråjavvri
- Loavdajavvri
- Tredjovatn
- Friarfjordvatnet

Denne rettigheten har en balanseført verdi på kr 2.000.000, og avskrives ikke da den anses evigvarende.

Videre har selskapet konsesjon til å produsere 11,5 mill smolt per år eller 1106 tonn biomasse per år. Maksimalt fôrforbruk er på 1115 tonn per år. Verdien av denne konsesjonen er ikke ført i balansen.

### Note 3 Varebeholdninger

	I år	I fjor
Lager av råvarer 31.12. 1)	2 163 667	1 073 192
Lager av varer under tilvirkning 31.12. 2)	48 071 872	55 012 156
<b>Sum varelager til anskaffelseskost 31.12.</b>	<b>50 235 539</b>	<b>56 085 348</b>
Nedskrivning for ukurans 31.12.	0	0
<b>Sum bokført verdi av varelager 31.12.</b>	<b>50 235 539</b>	<b>56 085 348</b>

1) Her inngår blant annet beholdninger av fôr, oksygen og fyringsolje

2) Består av yngel og smolt

### Note 4 Bundne midler

	I år	I fjor
Bundne betalingsmidler (skattetreksmidler) pr. 31.12. utgjør	1 004 474	1 003 477



## Laksefjord AS

Noter til regnskapet 2017

**Note 5 Mellomværende med selskap i samme konsern m.v.**

	Kortsiktig fordring	
	I år	I fjor
Lerøy Seafood Group ASA	0	10 917 290
<b>Sum</b>	<b>0</b>	<b>10 917 290</b>

	Langsiktig gjeld		Kortsiktig gjeld	
	I år	I fjor	I år	I fjor
Lerøy Aurora AS	*) 85 000 000	85 000 000	327 438	821 424
Lerøy Aakvik Rogn og Stamfisk AS	0	0	0	3 243 583
<b>Sum</b>	<b>85 000 000</b>	<b>85 000 000</b>	<b>327 438</b>	<b>4 065 007</b>

\*) Mellomværende klassifisert som langsiktig gjeld er et ansvarlig lån fra morsselskap.

Det ansvarlig lånet skal i enhver henseende stå tilbake for Låntakers øvrige kreditorer. Lånet er gitt uten sikkerhet eller pant i selskaps eiendeler og er et direkte alternativ til egenkapital. Lånet er gitt rentefritt.

**Note 6 Skatt**

	I år	I fjor
<b>Grunnlag for skattekostnad, endring i utsatt skatt og betalbar skatt</b>		
Resultat før skattekostnad	13 596 330	1 540 975
Permanente forskjeller	30 124	116 006
Grunnlag for årets skattekostnad	13 626 454	1 656 981
Endring i midlertidige forskjeller	5 303 654	-12 574 270
Benyttet underskudd til fremføring	0	0
<b>Grunnlag for betalbar skatt i resultatregnskapet</b>	<b>18 930 108</b>	<b>-10 917 289</b>
Mottatt/avgitt konsernbidrag	0	10 917 289
<b>Skattepliktig inntekt (grunnlag for betalbar skatt i balansen)</b>	<b>18 930 108</b>	<b>0</b>

	I år	I fjor
<b>Fordeling av skattekostnaden</b>		
Betalbar skatt (24 % av grunnlag for betalbar skatt i resultatregnskapet)	4 543 226	-2 729 322
Sum betalbar skatt	4 543 226	-2 729 322
Endring i utsatt skatt	-1 272 877	3 143 568
Virkning av endring i skattesats	-907 346	-960 383
<b>Årets skattekostnad</b>	<b>2 363 003</b>	<b>-546 137</b>

**Beregning av grunnlag utsatt skatt/utsatt skattefordel**

	Endring	I år	I fjor
<b>Midlertidige forskjeller</b>			
Anleggsmidler	1 636 630	42 662 756	41 026 126
Ørnleppsmidler	-6 940 284	48 071 872	55 012 156
Netto midlertidige forskjeller	-5 303 654	90 734 628	96 038 282
Underskudd til fremføring	0	0	0
<b>Grunnlag for utsatt skatt/skattefordel i balansen</b>	<b>-5 303 654</b>	<b>90 734 628</b>	<b>96 038 282</b>

Utsatt skatt	-2 180 223	20 868 964	23 049 188
Herav ikke balanseført utsatt skattefordel		0	0
<b>Utsatt skatt i balansen</b>	<b>-2 180 223</b>	<b>20 868 964</b>	<b>23 049 188</b>
Skattesats		23 %	24 %

	I år	I fjor
<b>Betalbar skatt i balansen</b>		
Betalbar skatt (24 % av grunnlag for betalbar skatt i resultatregnskapet)	4 543 226	-2 729 322
Skattevirkning av konsernbidrag	0	2 729 322
<b>Betalbar skatt i balansen</b>	<b>4 543 226</b>	<b>0</b>

	I år	I fjor
<b>Avstemming nominell og effektiv skattesats</b>		
Årets skattekostnad	2 363 003	-546 137
24%skatt av årets resultat før skatt	3 263 119	385 244
Differanse	-900 117	-931 381

	I år	I fjor
<b>Forklaring til hvorfor årets skattekostnad ikke utgjør 24% av resultat før skatt</b>		
Permanente forskjeller	30 124	116 006
Sum	30 124	116 006
24 % skatt på permanente forskjeller	7 230	29 002
Endring av skattesats fra 24% til 23%	-907 346	-960 383
Sum	-900 117	-931 381
Effektiv skattesats	17,4 %	-35,4 %



## Laksefjord AS

Noter til regnskapet 2017

### Note 7 Rentebærende gjeld

	I år	I fjor
<b>Langsiktig rentebærende gjeld</b>		
Gjeld til kredittinstitusjoner/pantelån	76 250 000	86 250 000
Gjeld knyttet til balanseførte leasingavtaler	578 994	757 104
Annen langsiktig rentebærende gjeld	0	0
<b>Sum langsiktig rentebærende gjeld 31.12.</b>	<b>76 828 994</b>	<b>87 007 104</b>
<b>Kortsiktig rentebærende gjeld</b>		
Gjeld til kredittinstitusjoner (kassekreditt)	6 582 065	25 699 769
<b>Sum kortsiktig rentebærende gjeld 31.12.</b>	<b>6 582 065</b>	<b>25 699 769</b>
Bankinnskudd pr 31.12 inkl inneslående kassekreditt	1 004 474	1 003 477
<b>Netto rentebærende gjeld 31.12.</b>	<b>82 406 585</b>	<b>111 703 396</b>
<b>Gjeld sikret ved pant</b>		
Kortsiktig gjeld til kredittinstitusjoner (kassekreditt)	6 582 065	25 699 769
Gjeld knyttet til balanseførte leasingavtaler	578 994	757 104
Langsiktig gjeld til kredittinstitusjoner	76 250 000	86 250 000
<b>Sum gjeld sikret ved pant 31.12.</b>	<b>83 411 059</b>	<b>112 706 873</b>
<b>Balansført verdi av pantsatte eiendeler</b>		
Varige driftsmidler	231 170 565	234 322 065
Varer	50 235 539	56 085 348
Kundefordringer	0	0
Andre fordringer	4 311 070	6 418 018
<b>Sum 31.12.</b>	<b>285 717 174</b>	<b>296 825 431</b>

Selskapets eiendeler er også stilt som sikkerhet for morselskapets lån til Innovasjon Norge opprinnelig stort nok 18MNOK  
Saldo pr 31.12.2017 er MNOK 9.

### Note 8 Lønnskostnader, antall ansatte, godtgjørelser, lån til ansatte mm.

	I år	I fjor
<b>Lønnskostnader</b>		
Lønninger	13 411 952	13 585 461
Arbeidsgiveravgift	0	0
Pensjonskostnader	906 989	3 480 445
Innleid personell	0	0
Andre godtgjørelser	166 095	0
Andre ytelser	655 531	1 030 353
<b>Sum</b>	<b>15 140 568</b>	<b>18 096 259</b>

Årsaken til den betydelige nedgangen i pensjonskostnader fra i fjor til i år, er at det i fjor ble foretatt en justering i pensjonsgrunnlag med tilbakevirkende kraft. Selskapet gikk fra en ytelsesbasert ordning til en innskuddsordning i 2016. Pr 01.01.2017 var alle ansatte overført til innskuddsordningen.

Selskapet har i 2017 sysselsatt 22 årsverk.

	Daglig leder	Styret
<b>Ytelser til ledende personer</b>		
Lønn	1 395 122	0
Pensjonsutgifter	112 536	0
Annen godtgjørelse	7 676	0

	I år	I fjor
<b>Revisor</b>		
<b>Kostnadsført honorar til revisor fordeler seg på følgende tjenester:</b>		
Revisjonstjenester	34 000	61 000
Andre attestasjonstjenester	15 000	0
Andre tjenester	12 000	0
<b>Sum honorar til revisor</b>	<b>61 000</b>	<b>61 000</b>

Selskapet har ingen forpliktelser til å yte vederlag til daglig leder eller styrets leder ved opphør eller endring av stilling. Det er ikke gitt lån til styret, styrets leder, daglig leder eller andre nærstående parter. Det er ingen enkeltlån/sikkerhetsstillelser som utgjør mer enn 10 % av selskapets egenkapital. Forskudd lønn til ansatte utgjør samlet pr 31.12.17 kr 152.000.



## Laksefjord AS

Noter til regnskapet 2017

### Note 9 Aksjekapital og aksjonærinformasjon

Aksjekapitalen på kr. 100 000 består av 100 aksjer á kr. 1 000 . Alle aksjer har like rettigheter.

Oversikt over de største aksjonærene 31.12.

	Aksjer	Pålydende	Sum	Eierandel
Lerøy Aurora AS	100	1 000	100 000	100,0 %

### Note 10 Egenkapital

Årets endring i egenkapital	Aksjekapital	Annen innskutt egenkapital	Annen EK/ udekket tap	Sum
Egenkapital 01.01.	100 000	89 765 790	-17 276 097	72 589 692
Årets resultat	0	0	11 233 327	11 233 327
<b>Egenkapital 31.12.</b>	<b>100 000</b>	<b>89 765 790</b>	<b>-6 042 770</b>	<b>83 823 019</b>

### Note 11 Transaksjoner med nærstående

Selskapets transaksjoner med nærstående parter:

	2017	2016
a) Salg av varer og tjenester		
- Lerøy Aurora AS (morselskap)	122 182 440	106 446 582
Sum salg av varer og tjenester	122 182 440	106 446 582
	2017	2016
b) Kjøp av varer og tjenester		
- Lerøy Midt AS (Lerøy Aakvik Rogn og Stamfisk AS)*	14 840 100	11 774 366
Sum kjøp av varer og tjenester	14 840 100	11 774 366

Lerøy Midt AS leverer rogn til Laksefjord AS. Lerøy Midt AS er et datterselskap av Lerøy Seafood Group AS. Lerøy Aakvik Rogn og Stamfisk AS ble fusjonert med Lerøy Midt AS i 2017

### Note 12 Langsiktig gjeld

Forfallstruktur for langsiktig gjeld

Valuta	Kurs 31.12	Beløp omregnet til							
		NOK	2018	2019	2020	2021	2022	Etter 2022	Sum
NOK	100,00	76 250 000	10 000 000	10 000 000	31 250 000	5 000 000	5 000 000	15 000 000	76 250 000
<b>Sum</b>		<b>76 250 000</b>	<b>10 000 000</b>	<b>10 000 000</b>	<b>31 250 000</b>	<b>5 000 000</b>	<b>5 000 000</b>	<b>15 000 000</b>	<b>76 250 000</b>

Forfallstruktur for leasinggjeld

Valuta	Kurs 31.12	Beløp omregnet til							
		NOK	2018	2019	2020	2021	2022	Etter 2022	Sum
NOK	100,00	578 994	185 356	192 896	200 742	-	-	-	578 994
<b>Sum</b>		<b>578 994</b>	<b>185 356</b>	<b>192 896</b>	<b>200 742</b>	<b>-</b>	<b>-</b>	<b>-</b>	<b>578 994</b>

### Note 13 Annen Kortsiktig gjeld

Annen kortsiktig gjeld består av;

	I år	I fjor
Påløpt lønn og feriepenger	1 749 571	2 332 500
Påløpt rente	194 117	239 888
Omklassifisert fra kundefordringer (kreditnota) Lerøy Aurora AS	327 438	821 424
Andre påløpte kostnader	2 526 046	3 611 096
<b>Annen kortsiktig gjeld 31.12.</b>	<b>4 797 172</b>	<b>7 004 908</b>

### Note 14 Andre fordringer

Andre kortsiktige fordringer består av:

	I år	I fjor
Tilgode mva	3 914 843	5 315 345
Forskuddsbetalinger	208 203	1 001 649
Forskudd lønn	182 000	65 000
Diverse fordringer	36 024	36 024
<b>Andre kortsiktige fordringer 31.12</b>	<b>4 311 070</b>	<b>6 418 018</b>

### Note 15 Salgsinntekter

Fordeling på virksomhetsområder

	I år	I fjor
Salg av settefisk	132 436 009	106 446 582
<b>Sum</b>	<b>132 436 009</b>	<b>106 446 582</b>

Geografisk fordeling

	I år	I fjor
Norge	132 436 009	106 446 582
<b>Sum</b>	<b>132 436 009</b>	<b>106 446 582</b>



Til generalforsamlingen i Laksefjord AS

## *Uavhengig revisors beretning*

### *Uttalelse om revisjonen av årsregnskapet*

#### *Konklusjon*

Vi har revidert Laksefjord AS' årsregnskap som viser et overskudd på kr 11 233 327. Årsregnskapet består av balanse per 31. desember 2017, resultatregnskap og kontantstrømpstilling for regnskapsåret avsluttet per denne datoen og noter til årsregnskapet, herunder et sammendrag av viktige regnskapsprinsipper.

Etter vår mening er det medfølgende årsregnskapet avgitt i samsvar med lov og forskrifter og gir et rettviseende bilde av selskapets finansielle stilling per 31. desember 2017, og av dets resultater og kontantstrømmer for regnskapsåret avsluttet per denne datoen i samsvar med regnskapslovens regler og god regnskapsskikk i Norge.

#### *Grunnlag for konklusjonen*

Vi har gjennomført revisjonen i samsvar med lov, forskrift og god revisjonsskikk i Norge, herunder de internasjonale revisjonsstandardene International Standards on Auditing (ISA-ene). Våre oppgaver og plikter i henhold til disse standardene er beskrevet i Revisors oppgaver og plikter ved revisjon av årsregnskapet. Vi er uavhengige av selskapet slik det kreves i lov og forskrift, og har overholdt våre øvrige etiske forpliktelser i samsvar med disse kravene. Etter vår oppfatning er innhentet revisjonsbevis tilstrekkelig og hensiktsmessig som grunnlag for vår konklusjon.

#### *Øvrig informasjon*

Ledelsen er ansvarlig for øvrig informasjon. Øvrig informasjon består av årsberetningen, men inkluderer ikke årsregnskapet og revisjonsberetningen.

Vår uttalelse om revisjonen av årsregnskapet dekker ikke øvrig informasjon, og vi attesterer ikke den øvrige informasjonen.

I forbindelse med revisjonen av årsregnskapet er det vår oppgave å lese øvrig informasjon med det formål å vurdere hvorvidt det foreligger vesentlig inkonsistens mellom øvrig informasjon og årsregnskapet, kunnskap vi har opparbeidet oss under revisjonen, eller hvorvidt den tilsynelatende inneholder vesentlig feilinformasjon.

Dersom vi konkluderer med at den øvrige informasjonen inneholder vesentlig feilinformasjon er vi pålagt å rapportere det. Vi har ingenting å rapportere i så henseende.

#### *Styrets og daglig leders ansvar for årsregnskapet*

Styret og daglig leder (ledelsen) er ansvarlig for å utarbeide årsregnskapet i samsvar med lov og forskrifter, herunder for at det gir et rettviseende bilde i samsvar med regnskapslovens regler og god regnskapsskikk i Norge. Ledelsen er også ansvarlig for slik internkontroll som den finner nødvendig

PricewaterhouseCoopers AS, Sandviksbodene 2A, Postboks 3984 - Sandviken, NO-5835 Bergen

T: 02316, org. no.: 987 009 713 MVA, www.pwc.no

Statsautoriserte revisorer, medlemmer av Den norske Revisorforening og autorisert regnskapsførerselskap



Uavhengig revisors beretning - Laksefjord AS

for å kunne utarbeide et årsregnskap som ikke inneholder vesentlig feilinformasjon, verken som følge av misligheter eller feil.

Ved utarbeidelsen av årsregnskapet må ledelsen ta standpunkt til selskapets evne til fortsatt drift og opplyse om forhold av betydning for fortsatt drift. Forutsetningen om fortsatt drift skal legges til grunn for årsregnskapet så lenge det ikke er sannsynlig at virksomheten vil bli avviklet.

### *Revisors oppgaver og plikter ved revisjonen av årsregnskapet*

Vårt mål med revisjonen er å oppnå betryggende sikkerhet for at årsregnskapet som helhet ikke inneholder vesentlig feilinformasjon, verken som følge av misligheter eller utilsiktede feil, og å avgi en revisjonsberetning som inneholder vår konklusjon. Betryggende sikkerhet er en høy grad av sikkerhet, men ingen garanti for at en revisjon utført i samsvar med lov, forskrift og god revisjonsskikk i Norge, herunder ISA-ene, alltid vil avdekke vesentlig feilinformasjon som eksisterer. Feilinformasjon kan oppstå som følge av misligheter eller utilsiktede feil. Feilinformasjon blir vurdert som vesentlig dersom den enkeltvis eller samlet med rimelighet kan forventes å påvirke økonomiske beslutninger som brukerne foretar basert på årsregnskapet.

Som del av en revisjon i samsvar med lov, forskrift og god revisjonsskikk i Norge, herunder ISA-ene, utøver vi profesjonelt skjønn og utviser profesjonell skepsis gjennom hele revisjonen. I tillegg:

- identifiserer og anslår vi risikoen for vesentlig feilinformasjon i regnskapet, enten det skyldes misligheter eller utilsiktede feil. Vi utformer og gjennomfører revisjonshandlinger for å håndtere slike risikoer, og innhenter revisjonsbevis som er tilstrekkelig og hensiktsmessig som grunnlag for vår konklusjon. Risikoen for at vesentlig feilinformasjon som følge av misligheter ikke blir avdekket, er høyere enn for feilinformasjon som skyldes utilsiktede feil, siden misligheter kan innebære samarbeid, forfalskning, bevisste utelatelser, uriktige fremstillinger eller overstyring av internkontroll.
- opparbeider vi oss en forståelse av den interne kontroll som er relevant for revisjonen, for å utforme revisjonshandlinger som er hensiktsmessige etter omstendighetene, men ikke for å gi uttrykk for en mening om effektiviteten av selskapets interne kontroll.
- evaluerer vi om de anvendte regnskapsprinsippene er hensiktsmessige og om regnskapsestimatene og tilhørende noteopplysninger utarbeidet av ledelsen er rimelige.
- konkluderer vi på hensiktsmessigheten av ledelsens bruk av fortsatt drift-forutsetningen ved avleggelsen av regnskapet, basert på innhentede revisjonsbevis, og hvorvidt det foreligger vesentlig usikkerhet knyttet til hendelser eller forhold som kan skape tvil av betydning om selskapets evne til fortsatt drift. Dersom vi konkluderer med at det eksisterer vesentlig usikkerhet, kreves det at vi i revisjonsberetningen henleder oppmerksomheten på tilleggsopplysningene i regnskapet, eller, dersom slike tilleggsopplysninger ikke er tilstrekkelige, at vi modifiserer vår konklusjon om årsregnskapet og årsberetningen. Våre konklusjoner er basert på revisjonsbevis innhentet inntil datoen for revisjonsberetningen. Etterfølgende hendelser eller forhold kan imidlertid medføre at selskapet ikke fortsetter driften.
- evaluerer vi den samlede presentasjonen, strukturen og innholdet, inkludert tilleggsopplysningene, og hvorvidt årsregnskapet representerer de underliggende transaksjonene og hendelsene på en måte som gir et rettviseende bilde.

(2)



Uavhengig revisors beretning - Laksefjord AS

Vi kommuniserer med styret blant annet om det planlagte omfanget av revisjonen og til hvilken tid revisjonsarbeidet skal utføres. Vi utveksler også informasjon om forhold av betydning som vi har avdekket i løpet av revisjonen, herunder om eventuelle svakheter av betydning i den interne kontrollen.

### *Uttalelse om øvrige lovmessige krav*


#### *Konklusjon om årsberetningen*

Basert på vår revisjon av årsregnskapet som beskrevet ovenfor, mener vi at opplysningene i årsberetningen om årsregnskapet, forutsetningen om fortsatt drift og forslaget til anvendelse av overskuddet er konsistente med årsregnskapet og i samsvar med lov og forskrifter.

#### *Konklusjon om registrering og dokumentasjon*

Basert på vår revisjon av årsregnskapet som beskrevet ovenfor, og kontrollhandlinger vi har funnet nødvendig i henhold til internasjonal standard for attestasjonsoppdrag (ISAE) 3000 «Attestasjonsoppdrag som ikke er revisjon eller forenklet revisorkontroll av historisk finansiell informasjon», mener vi at ledelsen har oppfylt sin plikt til å sørge for ordentlig og oversiktlig registrering og dokumentasjon av selskapets regnskapsopplysninger i samsvar med lov og god bokføringsskikk i Norge.

Bergen, 19. februar 2018  
**PricewaterhouseCoopers AS**



Hallvard Aarø  
Statsautorisert revisor