



ÅRSREGNSKAPET FOR REGNSKAPSÅRET 2019 - GENERELL INFORMASJON

Enheten

Organisasjonsnummer: 991 761 993
Organisasjonsform: Aksjeselskap
Foretaksnavn: KORMT INVEST AS
Forretningsadresse: c/o Rosberg Group AS
Kaien 11
4250 KOPERVIK

Regnskapsår

Årsregnskapets periode: 01.01.2019 - 31.12.2019

Konsern

Morselskap i konsern: Ja
Konsernregnskap lagt ved: Nei

Regnskapsregler

Regler for små foretak benyttet: Ja
Benyttet ved utarbeidelsen av årsregnskapet til selskapet: Regnskapslovens alminnelige regler

Årsregnskapet fastsatt av kompetent organ

Bekreftet av representant for selskapet: Jan Martin Kristiansen
Dato for fastsettelse av årsregnskapet: 17.09.2020

Grunnlag for avgivelse

År 2019: Årsregnskapet er elektronisk innlevert
År 2018: Tall er hentet fra elektronisk innlevert årsregnskap fra 2019

Det er ikke krav til at årsregnskapet m.v. som sendes til Regnskapsregisteret er undertegnet. Kontrollen på at dette er utført ligger hos revisor/enhetens øverste organ. Sikkerheten ivaretas ved at innsender har rolle/rettighet for innsending av årsregnskapet via Altinn, og ved at det bekreftes at årsregnskapet er fastsatt av kompetent organ.

Brønnøysundregistrene, 31.08.2021



Resultatregnskap

| Beløp i: NOK | Note | 2019 | 2018 |
|---|------|--------------------|-------------------|
| RESULTATREGNSKAP | | | |
| Kostnader | | | |
| Annen driftskostnad | 1 | 33 773 | 80 698 |
| Sum kostnader | | 33 773 | 80 698 |
| Driftsresultat | | -33 773 | -80 698 |
| Finansinntekter og finanskostnader | | | |
| Annen renteinntekt | | | 1 |
| Annen finansinntekt | | | 996 000 |
| Sum finansinntekter | | | 996 001 |
| Nedskrivning av finansielle eiendeler | 4 | 15 305 414 | |
| Annen rentekostnad | | 84 | 232 |
| Annen finanskostnad | 4 | 51 539 | 4 230 148 |
| Sum finanskostnader | | 15 357 037 | 4 230 380 |
| Netto finans | | -15 357 037 | -3 234 379 |
| Ordinært resultat før skattekostnad | | -15 390 810 | -3 315 077 |
| Skattekostnad | | | |
| Ordinært resultat etter skattekostnad | | -15 390 810 | -3 315 077 |
| Årsresultat | 2 | -15 390 810 | -3 315 077 |
| Årsresultat etter minoritetsinteresser | | -15 390 810 | -3 315 077 |
| Totalresultat | | -15 390 810 | -3 315 077 |
| Overføringer og disponeringer | | | |
| Udekket tap | 2 | -649 570 | |
| Overført til annen egenkapital | 2 | -14 741 240 | -3 315 077 |
| Sum overføringer og disponeringer | | -15 390 810 | -3 315 077 |



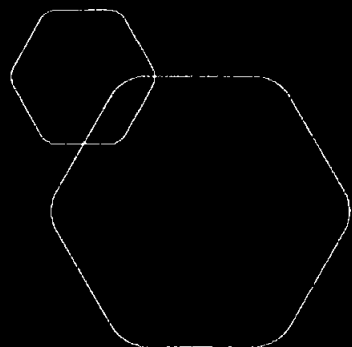
Balanse

| Beløp i: NOK | Note | 2019 | 2018 |
|--|------|----------------|-------------------|
| BALANSE - EIENDELER | | | |
| Anleggsmidler | | | |
| Immaterielle eiendeler | | | |
| Finansielle anleggsmidler | | | |
| Investering i datterselskap | 4 | 3 | 3 |
| Investeringer i aksjer og andeler | 4 | | 5 333 787 |
| Sum finansielle anleggsmidler | | 3 | 5 333 790 |
| Sum anleggsmidler | | 3 | 5 333 790 |
| Omløpsmidler | | | |
| Varer | | | |
| Fordringer | | | |
| Andre kortsiktige fordringer | 5 | 160 736 | 14 443 620 |
| Sum fordringer | | 160 736 | 14 443 620 |
| Bankinnskudd, kontanter og lignende | | | |
| Bankinnskudd, kontanter o.l. | | 134 | -91 |
| Sum bankinnskudd, kontanter og lignende | | 134 | -91 |
| Sum omløpsmidler | | 160 870 | 14 443 529 |
| SUM EIENDELER | | 160 873 | 19 777 319 |
| BALANSE - EGENKAPITAL OG GJELD | | | |
| Egenkapital | | | |
| Innskutt egenkapital | | | |
| Aksjekapital 1 735 000 á 0,1153 | 2, 6 | 200 045 | 200 045 |
| Sum innskutt egenkapital | | 200 045 | 200 045 |
| Opptjent egenkapital | | | |
| Annen egenkapital | 2, 6 | | 14 741 240 |




Balanse

| Beløp i: NOK | Note | 2019 | 2018 |
|---------------------------------|-------------|-----------------|-------------------|
| Udekket tap | 2, 6 | 649 570 | |
| Sum opptjent egenkapital | | -649 570 | 14 741 240 |
| Sum egenkapital | | -449 525 | 14 941 285 |
| Sum langsiktig gjeld | | 0 | 0 |
| Kortsiktig gjeld | | | |
| Leverandørgjeld | | 25 813 | 21 250 |
| Annen kortsiktig gjeld | 4, 5 | 584 586 | 4 814 784 |
| Sum kortsiktig gjeld | | 610 399 | 4 836 034 |
| Sum gjeld | | 610 399 | 4 836 034 |
| SUM EGENKAPITAL OG GJELD | | 160 873 | 19 777 319 |



Årsregnskap 2019
Kornt Invest AS

Utarbeidet av tsrevisjon AS
www.tsrevisjon.no



Org.nr.: 991 761 993



RESULTATREGNSKAP

KORMT INVEST AS

| DRIFTSINNEKTER OG DRIFTSKOSTNADER | Note | 2019 | 2018 |
|--|------|--------------------|-------------------|
| Annen driftskostnad | 1 | 33 773 | 80 698 |
| Sum driftskostnader | | 33 773 | 80 698 |
| Driftsresultat | | -33 773 | -80 698 |
| FINANSINNEKTER OG FINANSKOSTNADER | | | |
| Renteinntekt | | 0 | 1 |
| Annen finansinntekt | | 0 | 996 000 |
| Nedskrivning av finansielle eiendeler | 4 | 15 305 414 | 0 |
| Rentekostnad | | 84 | 232 |
| Annen finanskostnad | 4 | 51 539 | 4 230 148 |
| Resultat av finansposter | | -15 357 037 | -3 234 379 |
| Resultat før skattekostnad | | -15 390 810 | -3 315 077 |
| Skattekostnad | | 0 | 0 |
| Årsresultat | 2 | -15 390 810 | -3 315 077 |
| OVERFØRINGER | | | |
| Overført til annen egenkapital | 2 | -14 741 240 | -3 315 077 |
| Overført til udekket tap | 2 | 649 570 | 0 |
| Sum overføringer | | -15 390 810 | -3 315 077 |



BALANSE

KORMT INVEST AS

| EIENDELER | Note | 2019 | 2018 |
|--------------------------------------|-------------|----------------|-------------------|
| Investeringer i datterselskap | 4 | 3 | 3 |
| Investeringer i aksjer og andeler | 4 | 0 | 5 333 787 |
| Sum finansielle anleggsmidler | | 3 | 5 333 790 |
| Sum anleggsmidler | | 3 | 5 333 790 |
| OMLØPSMIDLER | | | |
| FORDRINGER | | | |
| Andre kortsiktige fordringer | 5 | 160 736 | 14 443 620 |
| Sum fordringer | | 160 736 | 14 443 620 |
| Bankinnskudd, kontanter o.l. | | 134 | -91 |
| Sum omløpsmidler | | 160 870 | 14 443 529 |
| Sum eiendeler | | 160 873 | 19 777 319 |



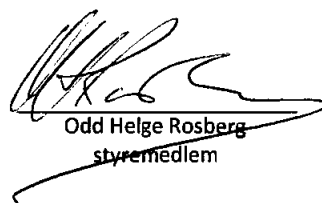
BALANSE

KORMT INVEST AS

| EGENKAPITAL OG GJELD | Note | 2019 | 2018 |
|---------------------------------|------|-----------------|-------------------|
| EGENKAPITAL | | | |
| INNSKUTT EGENKAPITAL | | | |
| Aksjekapital 1 735 000 á 0,1153 | 2, 6 | 200 045 | 200 045 |
| Sum innskutt egenkapital | | 200 045 | 200 045 |
| OPPTJENT EGENKAPITAL | | | |
| Annen egenkapital | 2, 6 | 0 | 14 741 240 |
| Udekket tap | 2, 6 | -649 570 | 0 |
| Sum opptjent egenkapital | | -649 570 | 14 741 240 |
| Sum egenkapital | | -449 525 | 14 941 285 |
| GJELD | | | |
| LANGSIKTIG GJELD | | | |
| KORTSIKTIG GJELD | | | |
| Leverandørgjeld | | 25 813 | 21 250 |
| Annen kortsiktig gjeld | 4, 5 | 584 586 | 4 814 784 |
| Sum kortsiktig gjeld | | 610 399 | 4 836 034 |
| Sum gjeld | | 610 399 | 4 836 034 |
| Sum egenkapital og gjeld | | 160 873 | 19 777 319 |

Kopervik, 17.09.2020
Styret i Kormt Invest AS


Jan Martin Kristiansen
styreleder/daglig leder


Odd Helge Rosberg
styremedlem



NOTER TIL REGNSKAPET FOR 2019

KORMT INVEST AS

REGNSKAPSPRINSIPPER

I årsregnskapet er alle poster verdsatt og periodisert i overensstemmelse med regnskapslovens bestemmelser og reglene som følger av god regnskapsskikk for små foretak.

Aksjer

Aksjer som er oppført i regnskapet er ført til kostpris. I de tilfeller der den virkelige verdien er lavere enn kostprisen og dette ikke anses å være forbigående, er aksjene nedskrevet til virkelig verdi.

Fordringer

Fordringene er oppført i balansen med fordringens pålydende etter fradrag for konstaterte og forventede tap.

Note 1 - Ansatte, godtgjørelser, lån til ansatte m.m.

Selskapet har ikke hatt ansatte i 2019, og det er av den grunn ikke pliktig med obligatorisk tjenestepensjon.

Selskapet har ikke utbetalt godtgjørelse til selskapets styre.

Selskapet har valgt bort revisor iht aksjelovens § 7-6 fra og med 2018.

Note 2 – Egenkapital og aksjeeiere

| | Aksje- kapital | Annen egenkapital | Udekket tap | Sum egenkapital |
|-------------------------------------|-------------------|----------------------|----------------|--------------------|
| Egenkapital 1. januar 2019 | 200 045 | 14 741 240 | 0 | 14 941 285 |
| <u>Årets endring i egenkapital:</u> | | | | |
| Årets resultat | 0 | -14 741 240 | -649 570 | -15 390 810 |
| Egenkapital 31. desember 2019 | 200 045 | 0 | -649 570 | -449 525 |

Aksjekapitalen i selskapet pr. 31.12. består av følgende aksjeklasser:

| | Antall | Pålydende | Bokført |
|----------|-----------|-----------|---------|
| A-aksjer | 1 735 000 | 0,1153 | 200 045 |

Eierstruktur

Aksjeeiere i selskapet pr. 31.12. var:

| | Aksjer | Eier- andel | Stemme- andel | Representert ved |
|-----------------------------|------------------|----------------|------------------|----------------------------|
| Spinovation AS | 867 500 | 50 % | 50 % | Styremedlem |
| Jankri AS | 867 500 | 50 % | 50 % | Styrets leder/daglig leder |
| Totalt antall aksjer | 1 735 000 | 100 % | 100 % | |



NOTER TIL REGNSKAPET FOR 2019

KORMT INVEST AS

Note 3 – Skattekostnad

Årets skattekostnad består av:

| | |
|----------------------------|----------|
| Betalbar skatt | 0 |
| Endring utsatt skatt | 0 |
| Årets skattekostnad | 0 |

| | |
|--|----------------|
| Betalbar skatt i årets skattekostnad fremkommer slik: | 2019 |
| Resultat før skatt | -15 390 810 |
| Nedskrivning aksjer | 4 281 687 |
| Gevinst salg av aksjer | 0 |
| Endring midlertidige forskjeller | 11 075 266 |
| Nettoinntekt før fremførbart underskudd | -33 857 |
| Anvendelse av fremførbart underskudd | 33 857 |
| Grunnlag betalbar skatt før fremførbart underskudd | 0 |
| Betalbar skatt | 22 % |
| | 0 |

Utsatt skatt/skattefordel

| Midlertidige forskjeller | 01.01.2019 | 31.12.2019 | Endring |
|--|----------------|-----------------|---------------|
| Fremførbart underskudd | -90 021 | -123 878 | 33 857 |
| Garantiavsetning solgte aksjer | -4 230 148 | 0 | -4 230 148 |
| Avsetning for tap på krav | -1 685 736 | -16 991 150 | 15 305 414 |
| Midlertidige forskjeller, ikke med i grunnlag utsatt skatt | 5 915 884 | 16 991 150 | -11 075 266 |
| Grunnlag for beregning av utsatt skatt | -90 021 | -123 878 | 33 857 |
| Skattesats | 22 % | 22 % | |
| Utsatt skattefordel | -19 805 | -27 253 | 7 449 |

Fra inntektsåret 2019 er skattesatsen på alminnelig inntekt i Norge redusert til 22 %. Utsatt skatt og utsatt skattefordel er beregnet med bruk av en skattesats på 22 %
Utsatt skattefordel er ikke oppført som eiendel i selskapets balanse iht GRS for små foretak.

Note 4 - Investering i datterselskaper, felles kontrollert virksomhet og tilknyttede selskap

Selskapet kommer inn under regelen om små foretak, definert i regnskapslovens § 1-6, og har med hjemmel i regnskapslovens § 3-2, 3. ledd unnlatt å utarbeide konsernregnskap.

Investering i tilknyttet selskap er bokført etter kostmetoden.

| | Kontorsted | Eier-/stemme- andel | Egenkapital 31.12. | Årsresultat 31.12. | Bokført Verdi |
|-------------------------|------------|---------------------|--------------------|--------------------|---------------|
| Mobile Invest Group AS* | Karmøy | 2,9 % | 7 548 000 | -1 253 000 | 0 |
| Kornt AS | Karmøy | 100 % | -1 116 023 | -12 315 | 1 |
| Matfatet AS | Karmøy | 100 % | -14 270 | -13 002 | 1 |
| Trygge Hus AS | Karmøy | 100 % | -991 682 | -825 | 1 |
| Balansført verdi | | | | | 3 |

*Årsregnskapet for 2019 er ikke klart, og det er derfor benyttet 2018-tall.
Det foreligger forpliktelser tilknyttet eierforholdet av aksjene i Mobile Invest Group AS



NOTER TIL REGNSKAPET FOR 2019

KORMT INVEST AS

Note 5 – Fordringer, gjeld, pantstillelser og garantier

Konsernfordringer og konserngjeld er ikke renteberegnet for 2019 og har ikke fastsatt forfallstid.

Mellomværende med nærstående

| | 2019 | 2018 |
|------------------------------|------------|------------|
| Fordringer | 16 614 225 | 16 583 818 |
| Avsatt som tap på fordringer | 16 453 489 | 2 140 198 |
| Netto | 160 736 | 14 443 620 |
| Gjeld | 3 170 | 3 220 |

Note 6 - Fortsatt drift

Over halve egenkapitalen er tapt og styrets handleplikt etter aksjelovens paragraf 3-5 er inntrådt. Selskapet har i all vesentlighet gjeld til nærstående og ingen aktivitet. Forutsetning for fortsatt drift legges til grunn.