



ÅRSREGNSKAPET FOR REGNSKAPSÅRET 2022 - GENERELL INFORMASJON

Enheten

Organisasjonsnummer: 825 957 022
Organisasjonsform: Aksjeselskap
Foretaksnavn: RYENSVINGEN INVEST AS
Forretningsadresse: c/o Malling & Co Forvaltning AS
Dronning Mauds gate 15
0250 OSLO

Regnskapsår

Årsregnskapets periode: 01.01.2022 - 31.12.2022

Konsern

Morselskap i konsern: Ja
Konsernregnskap lagt ved: Nei

Regnskapsregler

Regler for små foretak benyttet: Ja
Benyttet ved utarbeidelsen av årsregnskapet til selskapet: Regnskapslovens alminnelige regler

Årsregnskapet fastsatt av kompetent organ

Bekreftet av representant for selskapet: Grete Aasheim Anstice
Dato for fastsettelse av årsregnskapet: 30.06.2023

Grunnlag for avgivelse

År 2022: Årsregnskapet er elektronisk innlevert
År 2021: Tall er hentet fra elektronisk innlevert årsregnskap fra 2022

Det er ikke krav til at årsregnskapet m.v. som sendes til Regnskapsregisteret er undertegnet. Kontrollen på at dette er utført ligger hos revisor/enhetens øverste organ. Sikkerheten ivaretas ved at innsender har rolle/rettighet for innsending av årsregnskapet via Altinn, og ved at det bekreftes at årsregnskapet er fastsatt av kompetent organ.

Brønnøysundregistrene, 25.02.2024



Resultatregnskap

Beløp i: NOK	Note	2022	2021
RESULTATREGNSKAP			
Kostnader			
Annen driftskostnad		287 196	318 607
Sum kostnader		287 196	318 607
Driftsresultat		-287 196	-318 607
Finansinntekter og finanskostnader			
Inntekt på investering i annet foretak i samme konsern	1	970 922	5 013 609
Renteinntekt fra foretak i samme konsern	2	7 970 577	4 720 329
Annen renteinntekt		137	
Annen finansinntekt		6 340	
Sum finansinntekter		8 947 976	9 733 938
Annen rentekostnad		10 434 477	7 873 811
Annen finanskostnad		2 478 000	5 019 970
Sum finanskostnader		12 912 477	12 893 781
Netto finans		-3 964 501	-3 159 843
Ordinært resultat før skattekostnad		-4 251 697	-3 478 450
Skattekostnad på resultat	3	-896 701	-765 259
Ordinært resultat etter skattekostnad		-3 354 996	-2 713 191
Årsresultat		-3 354 996	-2 713 191
Årsresultat etter minoritetsinteresser		-3 354 996	-2 713 191
Totalresultat		-3 354 996	-2 713 191
Overføringer og disponeringer			
Udekket tap	4	-3 354 996	-2 713 191
Sum overføringer og disponeringer		-3 354 996	-2 713 191



Balanse

Beløp i: NOK	Note	2022	2021
BALANSE - EIENDELER			
Anleggsmidler			
Immaterielle eiendeler			
Utsatt skattefordel	3	672 705	569 393
Sum immaterielle eiendeler		672 705	569 393
Finansielle anleggsmidler			
Investering i datterselskap	1	163 575 252	166 388 177
Lån til foretak i samme konsern	2	173 689 788	175 207 466
Sum finansielle anleggsmidler		337 265 040	341 595 643
Sum anleggsmidler		337 937 745	342 165 036
Omløpsmidler			
Varer			
Fordringer			
Andre kortsiktige fordringer		560 475	28 427
Konsernfordringer	2	4 577 236	5 959 500
Sum fordringer		5 137 711	5 987 927
Bankinnskudd, kontanter og lignende			
Bankinnskudd, kontanter o.l.		825 809	4 517 833
Sum bankinnskudd, kontanter og lignende		825 809	4 517 833
Sum omløpsmidler		5 963 520	10 505 760
SUM EIENDELER		343 901 265	352 670 796
BALANSE - EGENKAPITAL OG GJELD			
Egenkapital			
Innskutt egenkapital			
Aksjekapital	4	860 000	860 000
Overkurs	4	101 340 000	101 340 000



Balanse

Beløp i: NOK	Note	2022	2021
Sum innskutt egenkapital		102 200 000	102 200 000
Opptjent egenkapital			
Udekket tap	4	6 073 753	2 718 757
Sum opptjent egenkapital		-6 073 753	-2 718 757
Sum egenkapital		96 126 247	99 481 243
Gjeld			
Langsiktig gjeld			
Utsatt skatt	3		
Annen langsiktig gjeld			
Gjeld til kredittinstitusjoner	5	243 669 999	247 800 000
Langsiktig konserngjeld	2		
Sum annen langsiktig gjeld		243 669 999	247 800 000
Sum langsiktig gjeld		243 669 999	247 800 000
Kortsiktig gjeld			
Kortsiktig konserngjeld	2	2 799 141	4 464 781
Annen kortsiktig gjeld		1 305 879	924 772
Sum kortsiktig gjeld		4 105 020	5 389 553
Sum gjeld		247 775 019	253 189 553
SUM EGENKAPITAL OG GJELD		343 901 265	352 670 796



Brønnøysundregistrene

ÅRSREGNSKAP FOR REGNSKAPSÅRET 2022 - GENERELL INFORMASJON

Journalnummer: 2023 625049

Enheten

Organisasjonsnummer: 825 957 022
Organisasjonsform: Aksjeselskap
Foretaksnavn: RYENSVINGEN INVEST AS
Forretningsadresse: c/o Malling & Co Forvaltning AS
Dronning Mauds gate 15
0250 OSLO

Regnskapsår

Årsregnskapets periode: 01.01.2022 - 31.12.2022

Konsern

Mørselskap i konsern: Ja
Konsernregnskap lagt ved: Nei

Regnskapsregler

Regler for små foretak benyttet: Ja
Benyttet ved utarbeidelsen av
årsregnskapet til selskapet: Regnskapslovens alminnelige regler

Årsregnskapet fastsatt av kompetent organ

Bekreftet av representant for selskapet: Grete Aasheim Anstice
Dato for fastsettelse av årsregnskapet: 30.06.2023

Revisjon

Årsregnskapet er utarbeidet av ekstern
autorisert regnskapsfører: Ja
Ekstern autorisert regnskapsfører har i
løpet av regnskapsåret bistått ved den
løpende regnskapsføringen eller utført
andre tjenester for selskapet enn å
utarbeide årsregnskapet: Ja

Grunnlag for avgivelse

År 2022: Årsregnskap er elektronisk innlevert.
År 2021: Tall er hentet fra elektronisk innlevert årsregnskap fra 2022.

Det er ikke krav til at årsregnskapet m.v. som sendes til Regnskapsregisteret er undertegnet. Kontrollen på at dette er utført ligger hos revisor/enhetens øverste organ. Sikkerheten ivaretas ved at innsender har rolle/rettighet for innsending av årsregnskapet via Altinn, og ved at det bekreftes at årsregnskapet er fastsatt av kompetent organ.

Brønnøysundregistrene, 29.07.2023

Brønnøysundregistrene
Postadresse: Postboks 900, 8910 Brønnøysund
Telefon: 75 00 75 00
E-post: firmapost@brreg.no Internett: www.brreg.no
Organisasjonsnummer: 974 760 673



Organisasjonsnr: 825 957 022
RYENSVINGEN INVEST AS

RESULTATREGNSKAP

Beløp i: NOK	Note	2022	2021
RESULTATREGNSKAP			
Kostnader			
Annen driftskostnad		287 196	318 607
Sum kostnader		287 196	318 607
Driftsresultat		-287 196	-318 607
Finansinntekter og finanskostnader			
Inntekt på investering i annet foretak i samme konsern	1	970 922	5 013 609
Renteinntekt fra foretak i samme konsern	2	7 970 577	4 720 329
Annen renteinntekt		137	
Annen finansinntekt		6 340	
Sum finansinntekter		8 947 976	9 733 938
Annen rentekostnad		10 434 477	7 873 811
Annen finanskostnad		2 478 000	5 019 970
Sum finanskostnader		12 912 477	12 893 781
Netto finans		-3 964 501	-3 159 843
Ordinært resultat før skattekostnad		-4 251 697	-3 478 450
Skattekostnad på resultat	3	-896 701	-765 259
Ordinært resultat etter skattekostnad		-3 354 996	-2 713 191
Årsresultat		-3 354 996	-2 713 191
Årsresultat etter minoritetsinteresser		-3 354 996	-2 713 191
Totalresultat		-3 354 996	-2 713 191
Overføringer og disponeringer			
Udekket tap	4	-3 354 996	-2 713 191
Sum overføringer og disponeringer		-3 354 996	-2 713 191



Organisasjonsnr: 825 957 022
RYENSVINGEN INVEST AS

BALANSE

Beløp i: NOK

Note	2022	2021
------	------	------

BALANSE - EIENDELER

Anleggsmidler

Immaterielle eiendeler

Utsatt skattefordel	3	672 705	569 393
Sum immaterielle eiendeler		672 705	569 393

Finansielle anleggsmidler

Investering i datterselskap	1	163 575 252	166 388 177
Lån til foretak i samme konsern	2	173 689 788	175 207 466
Sum finansielle anleggsmidler		337 265 040	341 595 643

Sum anleggsmidler		337 937 745	342 165 036
--------------------------	--	--------------------	--------------------

Omløpsmidler

Varer

Fordringer

Andre kortsiktige fordringer		560 475	28 427
Konsernfordringer	2	4 577 236	5 959 500
Sum fordringer		5 137 711	5 987 927

Bankinnskudd, kontanter og lignende

Bankinnskudd, kontanter o. l.		825 809	4 517 833
Sum bankinnskudd, kontanter og lignende		825 809	4 517 833

Sum omløpsmidler		5 963 520	10 505 760
-------------------------	--	------------------	-------------------

SUM EIENDELER		343 901 265	352 670 796
----------------------	--	--------------------	--------------------

BALANSE - EGENKAPITAL OG GJELD

Egenkapital

Innskutt egenkapital

Aksjekapital	4	860 000	860 000
Overkurs	4	101 340 000	101 340 000
Sum innskutt egenkapital		102 200 000	102 200 000

Opptjent egenkapital

Udekket tap	4	6 073 753	2 718 757
Sum opptjent egenkapital		-6 073 753	-2 718 757



Sum egenkapital		96 126 247	99 481 243
Gjeld			
Langsiktig gjeld			
Utsatt skatt	3		
Annen langsiktig gjeld			
Gjeld til			
kredittinstitusjoner	5	243 669 999	247 800 000
Langsiktig konserngjeld	2		
Sum annen langsiktig gjeld		243 669 999	247 800 000
Sum langsiktig gjeld		243 669 999	247 800 000
Kortsiktig gjeld			
Kortsiktig konserngjeld	2	2 799 141	4 464 781
Annen kortsiktig gjeld		1 305 879	924 772
Sum kortsiktig gjeld		4 105 020	5 389 553
Sum gjeld		247 775 019	253 189 553
SUM EGENKAPITAL OG GJELD		343 901 265	352 670 796



Organisasjonsnr: 825 957 022
RYENSVINGEN INVEST AS

NOTEOPPLYSNINGER - SELSKAP - alle poster oppgitt i hele tall

Note
4

Antall årsverk i regnskapsåret
0.00

Sum Beløp

Balanseført verdi 31.12. Varige driftsmidler Immaterielle eiend.

Konsernregnskap

Morselskapet sitt navn

Forretningskontor for morselskapet

Begrunnelse for at datterselskap er utelatt fra konsolideringen

Samlet beløp - tilknyttet selskap Årets Fjorårets

Samlet beløp - foretak i samme konsern Årets Fjorårets

Samlet beløp - foretak i samme konsern Årets Fjorårets

Samlet beløp - felles kontrollert virksomhet Årets Fjorårets

Pantstillelse Beløp

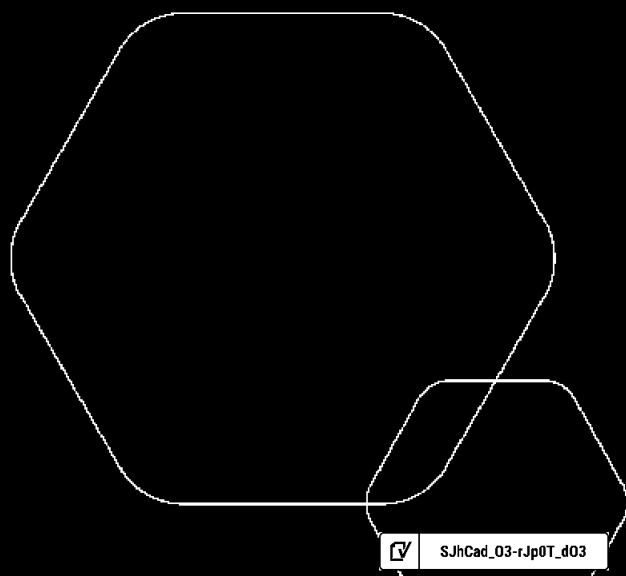
Beholdning av egne aksjer Antall Pålydende Andel av aksjek.




Årsregnskap 2022

Ryensvingen Invest AS

Resultatregnskap
Balanse
Noter til regnskapet



Org.nr.: 825 957 022

 SJhCad_03-rJp0T_d03



RESULTATREGNSKAP

RYENSVINGEN INVEST AS

DRIFTSINNEKTER OG DRIFTSKOSTNADER	Note	2022	2021
Annen driftskostnad		287 196	318 607
Sum driftskostnader		287 196	318 607
Driftsresultat		-287 196	-318 607
FINANSINNEKTER OG FINANSKOSTNADER			
Inntekt på investering i annet foretak i samme konsern	1	970 922	5 013 609
Renteinntekt fra foretak i samme konsern	2	7 970 577	4 720 329
Annen renteinntekt		137	0
Annen finansinntekt		6 340	0
Annen rentekostnad		10 434 477	7 873 811
Annen finanskostnad		2 478 000	5 019 970
Resultat av finansposter		-3 964 501	-3 159 843
Resultat før skattekostnad		-4 251 697	-3 478 450
Skattekostnad på resultat	3	-896 701	-765 259
Resultat		-3 354 996	-2 713 191
Årsresultat		-3 354 996	-2 713 191
OVERFØRINGER			
Overført til udekket tap	4	-3 354 996	-2 713 191
Sum overføringer		-3 354 996	-2 713 191




BALANSE

RYENSVINGEN INVEST AS

EIENDELER	Note	2022	2021
ANLEGGSMIDLER			
IMMATERIELLE EIENDELER			
Utsatt skattefordel	3	672 705	569 393
Sum immaterielle eiendeler		672 705	569 393
FINANSIELLE ANLEGGSMIDLER			
Investeringer i datterselskap	1	163 575 252	166 388 177
Lån til foretak i samme konsern	2	173 689 788	175 207 466
Sum finansielle anleggsmidler		337 265 040	341 595 643
Sum anleggsmidler		337 937 745	342 165 036
OMLØPSMIDLER			
FORDRINGER			
Andre kortsiktige fordringer		560 475	28 427
Konsernfordringer	2	4 577 236	5 959 500
Sum fordringer		5 137 711	5 987 927
Bankinnskudd, kontanter o.l.		825 809	4 517 833
Sum omløpsmidler		5 963 520	10 505 760
Sum eiendeler		343 901 265	352 670 796

RYENSVINGEN INVEST AS

SIDE 3

 SJhCad_03-rJp0T_d03



BALANSE

RYENSVINGEN INVEST AS

EGENKAPITAL OG GJELD	Note	2022	2021
EGENKAPITAL			
INNSKUTT EGENKAPITAL			
Aksjekapital	4	860 000	860 000
Overkurs	4	101 340 000	101 340 000
Sum innskutt egenkapital		102 200 000	102 200 000
OPPTJENT EGENKAPITAL			
Udekket tap	4	-6 073 753	-2 718 757
Sum opptjent egenkapital		-6 073 753	-2 718 757
Sum egenkapital		96 126 247	99 481 243
GJELD			
Gjeld til kredittinstitusjoner	5	243 669 999	247 800 000
Sum annen langsiktig gjeld		243 669 999	247 800 000
KORTSIKTIG GJELD			
Konserngjeld	2	2 799 141	4 464 781
Annen kortsiktig gjeld		1 305 879	924 772
Sum kortsiktig gjeld		4 105 020	5 389 553
Sum gjeld		247 775 019	253 189 553
Sum egenkapital og gjeld		343 901 265	352 670 796

Elektronisk signert pr., 27.06.2023
Styret i Ryensvingen Invest AS

Andreas Tronstad
styreleder

Marianne Thunes
styremedlem

Asbjørn Rudolf Hansen
styremedlem



RYENSVINGEN INVEST AS

825 957 022

Regnskapsprinsipper

Årsregnskapet er satt opp i samsvar med regnskapsloven og NRS 8 - God regnskapsskikk for små foretak.

SKATT

Skattekostnaden i resultatregnskapet omfatter både periodens betalbare skatt og endring i utsatt skatt. Utsatt skatt er beregnet med 22 % på grunnlag av de midlertidige forskjeller som eksisterer mellom regnskapsmessige og skattemessige verdier, samt ligningsmessig underskudd til fremføring ved utgangen av regnskapsåret. Skatteøkende og skattereduserende midlertidige forskjeller som reverserer eller kan reverseres i samme periode er utlignet og nettoført.

KLASSIFISERING OG VURDERING AV OMLØPSMIDLER

Omløpsmidler og kortsiktig gjeld omfatter normalt poster som forfaller til betaling innen ett år etter balansedagen, samt poster som knytter seg til varekretsløpet. Omløpsmidler vurderes til laveste verdi av anskaffelseskost og virkelig verdi.

AKSJER I DATTERSELSKAP

Datterselskap vurderes etter kostmetoden i selskapsregnskapet. Investeringen er vurdert til anskaffelseskost for aksjene med mindre nedskrivning har vært nødvendig. Det er foretatt nedskrivning til virkelig verdi når verdifall skyldes årsaker som ikke kan forventes å være forbigående og det må anses nødvendig etter god regnskapsskikk. Nedskrivninger er reversert når grunnlaget for nedskrivning ikke lenger er til stede.

Utbytte, konsernbidrag og andre utdelinger fra datterselskap er inntektsført samme år som det er avsatt i givers regnskap. Overstiger utbytte / konsernbidraget andelen av opptjent resultat etter anskaffelsestidspunktet, representerer den overskytende del tilbakebetaling av investert kapital, og utdelingene er fratrukket investeringens verdi i balansen til morselskapet.

FORDRINGER

Kundefordringer og andre fordringer oppføres til pålydende etter fradrag for avsetning til forventet tap. Avsetning til tap gjøres på grunnlag av en individuell vurdering av de enkelte fordringene.



RYENSVINGEN INVEST AS

825 957 022

Note 1 Aksjer og andeler i andre foretak m.v.

	Anskaffelseskost	Balanseført verdi
		31.12
Finansielle anleggsmidler		
Aksjer i Ryensvingen 1 AS	79 861 565	77 861 565
Aksjer i Ryensvingen 3 AS	87 226 612	85 713 687
Sum	167 088 177	163 575 252

Begge selskapene har forretningskontor i Oslo. Konsernbidrag for 2022 er inntektsført med kr 970 922 og redusert balanseført verdi av datterselskap med kr 2 812 925.

Note 2 Mellomværende med selskap i samme konsern

	2022	2021
Fordringer		
Lån til foretak i samme konsern	173 689 788	175 207 466
Kortsiktige fordringer konsern inkl konsernbidrag	4 577 236	5 959 500
Sum	178 267 024	181 166 966
Gjeld		
Kortsiktig gjeld konsern	2 799 141	4 464 781
Sum	2 799 141	4 464 781

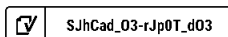
Langsiktig lån i konsernforhold renteberegnes til 3 mnd NIBOR + margin 2,65% p.a.
Det er ikke avtalt nedbetalingstid på mellomværende.

Note 3 Skatt

Årets skattekostnad	2022	2021
Resultatført skatt på ordinært resultat:		
Betalbar skatt	0	0
Endring i utsatt skattefordel	-896 701	-765 259
Skattekostnad ordinært resultat	-896 701	-765 259
Skattepliktig inntekt:		
Resultat før skatt	-4 251 697	-3 478 450
Permanente forskjeller	175 781	0
Mottatt konsernbidrag	3 606 314	897 436
Skattepliktig inntekt	-469 602	-2 581 014
Betalbar skatt i balansen:		
Betalbar skatt på årets resultat	-1 006 992	-1 300 430
Betalbar skatt på mottatt konsernbidrag	1 006 992	1 300 430
Sum betalbar skatt i balansen	0	0

Skatteeffekten av midlertidige forskjeller og underskudd til fremføring som har gitt opphav til utsatt skatt

Side 6





RYENSVINGEN INVEST AS

825 957 022

og utsatte skattefordeler, spesifisert på typer av midlertidige forskjeller

	2022	2021	Endring
Akkumulert fremførbart underskudd	-3 057 752	-2 588 150	469 602
Grunnlag for utsatt skattefordel	-3 057 752	-2 588 150	469 602
Utsatt skattefordel (22 %)	-672 705	-569 393	103 312

Note 4 Egenkapital

	Aksjekapital	Overkurs	Udekket tap	Sum egenkapital
Pr. 31.12.2021	860 000	101 340 000	-2 718 757	99 481 243
Årets resultat			-3 354 996	-3 354 996
Pr 31.12.2022	860 000	101 340 000	-6 073 753	96 126 247

Note 5 Langsiktig gjeld og renteswap

Gjeld til kredittinstitusjoner

	2022	2021
Gjeld til kredittinstitusjoner	243 669 999	247 800 000
Sum	243 669 999	247 800 000

Det er tatt pant i datterselskapenes eiendommer i Ryensvingen 1, gnr 149 og bnr 477, og Ryensvingen 3, gnr 149 og bnr 476. Pantekravets størrelse er på kr 250 000 000 pr eiendom. Begge eiendommene ligger i Oslo kommune. Lånet forfaller i 01.03.2026.

Selskapet har rentebytteavtale med hovedstol kr 121 835 000 og fast rente 1,475% p.a. Forfall og avdragsstruktur er tilsvarende som for pantelånet. Virkelig verdien av avtalen var kr 6 246 962 pr 31.12.2022. Verdien er ikke regnskapsført.



Document history

COMPLETED BY ALL:
02.07.2023 16:41

SENT BY OWNER:
Grete Anstice · 27.06.2023 17:18

DOCUMENT ID:
rJp0T_d03

ENVELOPE ID:
SJhCad_03-rJp0T_d03

DOCUMENT NAME:
Årsregnskap 2022 Ryensvingen Invest.pdf
7 pages

Activity log

RECIPIENT	ACTION*	TIMESTAMP (OET)	METHOD	DETAILS
Marianne Thunes marianne@manali.no	Signed	27.06.2023 18:13	Email	IP: 77.16.79.79
	Authenticated	27.06.2023 18:13	Low	IP: 77.16.79.79
Asbjørn R Hansen asbjorn.hansen@marienlyst.no	Signed	28.06.2023 13:14	Email	IP: 81.167.44.82
	Authenticated	28.06.2023 13:14	Low	IP: 81.167.44.82
Andreas Tronstad at@blystad.no	Signed	02.07.2023 16:41	Email	IP: 84.208.107.145
	Authenticated	02.07.2023 16:41	Low	IP: 84.208.107.145

* Action describes both the signing and authentication performed by each recipient. Authentication refers to the ID method used to access the document.

Custom events

No custom events related to this document

Verified ensures that the document has been signed according to the method stated above. Copies of signed documents are securely stored by Verified.

To review the signature validity, please open this PDF using Adobe Reader.



GDPR compliant



eIDAS standard



PDF sealed



BDO AS
Munkedamsveien 45
Postboks 1704 Vika
0121 Oslo

Uavhengig revisors beretning

Til generalforsamlingen i Ryensvingen Invest AS

Konklusjon

Vi har revidert årsregnskapet til Ryensvingen Invest AS.

Årsregnskapet består av:

- Balanse per 31. desember 2022
- Resultatregnskap for 2022
- Noter til årsregnskapet, herunder et sammendrag av viktige regnskapsprinsipper.

Etter vår mening:

- Oppfyller årsregnskapet gjeldende lovkrav, og
- Gir årsregnskapet et rettviseende bilde av selskapets finansielle stilling per 31. desember 2022 og av dets resultater for regnskapsåret avsluttet per denne datoen i samsvar med regnskapslovens regler og god regnskapsskikk i Norge.

Grunnlag for konklusjonen

Vi har gjennomført revisjonen i samsvar med de internasjonale revisjonsstandardene International Standards on Auditing (ISA-ene). Våre oppgaver og plikter i henhold til disse standardene er beskrevet nedenfor under Revisors oppgaver og plikter ved revisjonen av årsregnskapet. Vi er uavhengige av selskapet slik det kreves i lov, forskrift og International Code of Ethics for Professional Accountants (inkludert internasjonale uavhengighetsstandarder) utstedt av the International Ethics Standards Board for Accountants (IESBA-reglene), og vi har overholdt våre øvrige etiske forpliktelser i samsvar med disse kravene. Innhentet revisjonsbevis er etter vår vurdering tilstrekkelig og hensiktsmessig som grunnlag for vår konklusjon.

Styrets ansvar for årsregnskapet

Styret (ledelsen) er ansvarlig for å utarbeide årsregnskapet og for at det gir et rettviseende bilde i samsvar med regnskapslovens regler og god regnskapsskikk i Norge. Ledelsen er også ansvarlig for slik intern kontroll som den finner nødvendig for å kunne utarbeide et årsregnskap som ikke inneholder vesentlig feilinformasjon, verken som følge av misligheter eller utilsiktede feil.

Ved utarbeidelsen av årsregnskapet må ledelsen ta standpunkt til selskapets evne til fortsatt drift og opplyse om forhold av betydning for fortsatt drift. Forutsetningen om fortsatt drift skal legges til grunn for årsregnskapet så lenge det ikke er sannsynlig at virksomheten vil bli avviklet.

Revisors oppgaver og plikter ved revisjonen av årsregnskapet

Vårt mål er å oppnå betryggende sikkerhet for at årsregnskapet som helhet ikke inneholder vesentlig feilinformasjon, verken som følge av misligheter eller utilsiktede feil, og å avgi en revisjonsberetning som inneholder vår konklusjon. Betryggende sikkerhet er en høy grad av sikkerhet, men ingen garanti for at en revisjon utført i samsvar med ISA-ene, alltid vil avdekke vesentlig feilinformasjon som eksisterer. Feilinformasjon kan oppstå som følge av misligheter eller utilsiktede feil. Feilinformasjon blir vurdert som vesentlig dersom den enkeltvis eller samlet med rimelighet kan forventes å påvirke økonomiske beslutninger som brukerne foretar basert på årsregnskapet.



For videre beskrivelse av revisors oppgaver og plikter vises det til:
<https://revisorforeningen.no/revisjonsberetninger>

BDO AS

Øyvind Hjemgård
statsautorisert revisor
(elektronisk signert)

Pemso Dokumentnøkkel: 7FTAC-HNOLF-US07G-7BY4D-J25FN-M0AEV



PENNEO

Signaturene i dette dokumentet er juridisk bindende. Dokument signert med "Penneo"™ - sikker digital signatur.
De signerende parter sin identitet er registrert, og er listet nedenfor.

"Med min signatur bekrefter jeg alle datoer og innholdet i dette dokument."

Øyvind Hjemgård

Statsautorisert revisor

På vegne av: BDO AS

Serienummer: 9578-5999-4-2146438

IP: 188.95.xxx.xxx

2023-07-04 08:10:09 UTC



Penneo Dokumentnøkkel: 7FTAC-HNOLF-US07G-7BY4D-JZ5FN-M0AEV

Dokumentet er signert digitalt, med **Penneo.com**. Alle digitale signatur-data i dokumentet er sikret og validert av den datamaskin-utregnede hash-verdien av det opprinnelige dokument. Dokumentet er låst og tids-stemplet med et sertifikat fra en betrodd tredjepart. All kryptografisk bevis er integrert i denne PDF, for fremtidig validering (hvis nødvendig).

Hvordan bekrefter at dette dokumentet er originalen?

Dokumentet er beskyttet av ett Adobe CDS sertifikat. Når du åpner dokumentet i

Adobe Reader, skal du kunne se at dokumentet er sertifisert av **Penneo e-signature service <penneo@penneo.com>**. Dette garanterer at innholdet i dokumentet ikke har blitt endret.

Det er lett å kontrollere de kryptografiske beviser som er lokalisert inne i dokumentet, med Penneo validator - <https://penneo.com/validator>