



## ÅRSREGNSKAPET FOR REGNSKAPSÅRET 2024 - GENERELL INFORMASJON

### Enheten

Organisasjonsnummer: 889 235 942  
Organisasjonsform: Aksjeselskap  
Foretaksnavn: KBC INVEST AS  
Forretningsadresse: c/o Knut B. Claussen  
Hatlestad terrasse 75  
5227 NESTTUN

### Regnskapsår

Årsregnskapets periode: 01.01.2024 - 31.12.2024

### Konsern

Morselskap i konsern: Nei

### Regnskapsregler

Regler for små foretak benyttet: Ja  
Benyttet ved utarbeidelsen av årsregnskapet til selskapet: Regnskapslovens alminnelige regler

### Årsregnskapet fastsatt av kompetent organ

Bekreftet av representant for selskapet: KNUT BERNT CLAUSSEN  
Dato for fastsettelse av årsregnskapet: 27.04.2025

### Grunnlag for avgivelse

År 2024: Årsregnskapet er elektronisk innlevert  
År 2023: Tall er hentet fra elektronisk innlevert årsregnskap fra 2024

*Det er ikke krav til at årsregnskapet m.v. som sendes til Regnskapsregisteret er undertegnet. Kontrollen på at dette er utført ligger hos revisor/enhetens øverste organ. Sikkerheten ivaretas ved at innsender har rolle/rettighet for innsending av årsregnskapet via Altinn, og ved at det bekreftes at årsregnskapet er fastsatt av kompetent organ.*

Brønnøysundregistrene, 26.03.2026



## Resultatregnskap

Beløp i: NOK	Note	2024	2023
<b>RESULTATREGNSKAP</b>			
<b>Kostnader</b>			
Lønnskostnad	1		
Annen driftskostnad		12 238	11 274
<b>Sum kostnader</b>		<b>12 238</b>	<b>11 274</b>
<b>Driftsresultat</b>		<b>-12 238</b>	<b>-11 274</b>
<b>Finansinntekter og finanskostnader</b>			
Annen renteinntekt		2 295	1 363
Annen finansinntekt		533 480	324 398
Verdiøkning markedsbaserte omløpsmidler			704
<b>Sum finansinntekter</b>		<b>535 775</b>	<b>326 465</b>
Nedskrivning av finansielle eiendeler		704	-30 983
Annen rentekostnad		498	
<b>Sum finanskostnader</b>		<b>1 202</b>	<b>-30 983</b>
<b>Netto finans</b>		<b>534 573</b>	<b>357 448</b>
<b>Resultat før skattekostnad</b>		<b>522 335</b>	<b>346 174</b>
Skattekostnad på resultat	2	83 983	72 146
<b>Årsresultat</b>	3	<b>438 352</b>	<b>274 028</b>
<b>Årsresultat etter minoritetsinteresser</b>		<b>438 352</b>	<b>274 028</b>
<b>Totalresultat</b>		<b>438 352</b>	<b>274 028</b>
<b>Overføringer og disponeringer</b>			
Avsatt til annen egenkapital		438 352	274 028
<b>Sum overføringer og disponeringer</b>		<b>438 352</b>	<b>274 028</b>



### Balanse

Beløp i: NOK	Note	2024	2023
<b>BALANSE - EIENDELER</b>			
<b>Anleggsmidler</b>			
<b>Immaterielle eiendeler</b>			
Utsatt skattefordel	2		
<b>Finansielle anleggsmidler</b>			
Investeringer i aksjer og andeler	4	690 591	690 591
<b>Sum finansielle anleggsmidler</b>		<b>690 591</b>	<b>690 591</b>
<b>Sum anleggsmidler</b>		<b>690 591</b>	<b>690 591</b>
<b>Omløpsmidler</b>			
<b>Varer</b>			
<b>Investeringer</b>			
Aksjer og andeler i foretak i samme konsern	4		
Markedsbaserte aksjer	4		
Markedsbaserte obligasjoner	4		
Andre markedsbaserte finansielle instrumenter	4		1 000 704
<b>Sum investeringer</b>			<b>1 000 704</b>
<b>Bankinnskudd, kontanter og lignende</b>			
Bankinnskudd, kontanter o.l.		1 733 789	282 896
<b>Sum bankinnskudd, kontanter og lignende</b>		<b>1 733 789</b>	<b>282 896</b>
<b>Sum omløpsmidler</b>		<b>1 733 789</b>	<b>1 283 600</b>
<b>SUM EIENDELER</b>		<b>2 424 380</b>	<b>1 974 190</b>
<b>BALANSE - EGENKAPITAL OG GJELD</b>			
<b>Egenkapital</b>			
<b>Innskutt egenkapital</b>			
Aksjekapital	5	100 000	100 000
Beholdning av egne aksjer	5		



## Balanse

<b>Beløp i: NOK</b>	<b>Note</b>	<b>2024</b>	<b>2023</b>
Overkurs		79 290	79 290
<b>Sum innskutt egenkapital</b>		<b>179 290</b>	<b>179 290</b>
<b>Opptjent egenkapital</b>			
Annen egenkapital		2 161 107	1 722 754
<b>Sum opptjent egenkapital</b>		<b>2 161 107</b>	<b>1 722 754</b>
<b>Sum egenkapital</b>	3	<b>2 340 397</b>	<b>1 902 044</b>
<b>Gjeld</b>			
<b>Langsiktig gjeld</b>			
Utsatt skatt	2		
<b>Annen langsiktig gjeld</b>			
<b>Sum langsiktig gjeld</b>		<b>0</b>	<b>0</b>
<b>Kortsiktig gjeld</b>			
Betalbar skatt	2	83 983	72 146
<b>Sum kortsiktig gjeld</b>		<b>83 983</b>	<b>72 146</b>
<b>Sum gjeld</b>		<b>83 983</b>	<b>72 146</b>
<b>SUM EGENKAPITAL OG GJELD</b>		<b>2 424 380</b>	<b>1 974 190</b>



## Brønnøysundregistrene

### ÅRSREGNSKAP FOR REGNSKAPSÅRET 2024 - GENERELL INFORMASJON

Journalnummer: 2025 398676

#### Enheten

Organisasjonsnummer: 889 235 942  
Organisasjonsform: Aksjeselskap  
Foretaksnavn: KBC INVEST AS  
Forretningsadresse: c/o Knut B. Claussen  
Hatlestad terrasse 75  
5227 NESTTUN

#### Regnskapsår

Årsregnskapets periode: 01.01.2024 - 31.12.2024

#### Konsern

Morselskap i konsern: Nei

#### Regnskapsregler

Regler for små foretak benyttet: Ja  
Benyttet ved utarbeidelsen av  
årsregnskapet til selskapet: Regnskapslovens alminnelige regler

#### Årsregnskapet fastsatt av kompetent organ

Bekreftet av representant for selskapet: KNUT BERNT CLAUSSEN  
Dato for fastsettelse av årsregnskapet: 27.04.2025

#### Revisjon

Selskapet har besluttet at årsregnskapet  
ikke skal revideres: Ja  
Årsregnskapet er utarbeidet av ekstern  
autorisert regnskapsfører: Ja  
Ekstern autorisert regnskapsfører har i  
løpet av regnskapsåret bistått ved den  
løpende regnskapsføringen eller utført  
andre tjenester for selskapet enn å  
utarbeide årsregnskapet: Ja

#### Grunnlag for avgivelse

År 2024: Årsregnskap er elektronisk innlevert.  
År 2023: Tall er hentet fra elektronisk innlevert årsregnskap fra 2024.

*Det er ikke krav til at årsregnskapet m.v. som sendes til Regnskapsregisteret er undertegnet. Kontrollen på at dette er utført ligger hos revisor/enhetens øverste organ. Sikkerheten ivaretas ved at innsender har rolle/rettighet for innsending av årsregnskapet via Altinn, og ved at det bekreftes at årsregnskapet er fastsatt av kompetent organ.*

Brønnøysundregistrene, 30.04.2025

---

Brønnøysundregistrene  
Postadresse: Postboks 900, 8910 Brønnøysund  
Telefon: 75 00 75 00  
E-post: firmapost@brreg.no Internett: www.brreg.no  
Organisasjonsnummer: 974 760 673



Organisasjonsnr: 889 235 942  
KBC INVEST AS

## RESULTATREGNSKAP

<b>Beløp i: NOK</b>	<b>Note</b>	<b>2024</b>	<b>2023</b>
<b>RESULTATREGNSKAP</b>			
<b>Kostnader</b>			
Lønnskostnad	1		
Annen driftskostnad		12 238	11 274
<b>Sum kostnader</b>		<b>12 238</b>	<b>11 274</b>
<b>Driftsresultat</b>		<b>-12 238</b>	<b>-11 274</b>
<b>Finansinntekter og finanskostnader</b>			
Annen renteinntekt		2 295	1 363
Annen finansinntekt		533 480	324 398
Verdiøkning markedsbaserte omløpsmidler			704
<b>Sum finansinntekter</b>		<b>535 775</b>	<b>326 465</b>
Nedskrivning av finansielle eiendeler		704	-30 983
Annen rentekostnad		498	
<b>Sum finanskostnader</b>		<b>1 202</b>	<b>-30 983</b>
<b>Netto finans</b>		<b>534 573</b>	<b>357 448</b>
<b>Resultat før skattekostnad</b>		<b>522 335</b>	<b>346 174</b>
Skattekostnad på resultat	2	83 983	72 146
<b>Årsresultat</b>	3	<b>438 352</b>	<b>274 028</b>
<b>Årsresultat etter minoritetsinteresser</b>		<b>438 352</b>	<b>274 028</b>
<b>Totalresultat</b>		<b>438 352</b>	<b>274 028</b>
<b>Overføringer og disponeringer</b>			
Avsatt til annen egenkapital		438 352	274 028
<b>Sum overføringer og disponeringer</b>		<b>438 352</b>	<b>274 028</b>



Organisasjonsnr: 889 235 942  
KBC INVEST AS

## BALANSE

**Beløp i: NOK** **Note** **2024** **2023**

### BALANSE - EIENDELER

#### Anleggsmidler

##### Immaterielle eiendeler

Utsatt skattefordel 2

##### Finansielle anleggsmidler

Investeringer i aksjer og  
andeler 4

690 591

690 591

**Sum finansielle  
anleggsmidler**

**690 591**

**690 591**

**Sum anleggsmidler**

**690 591**

**690 591**

#### Omløpsmidler

##### Varer

##### Investeringer

Aksjer og andeler i  
foretak i samme konsern 4

Markedsbaserte aksjer 4

Markedsbaserte obligasjoner 4

Andre markedsbaserte  
finansielle instrumenter 4

1 000 704

**Sum investeringer**

**1 000 704**

##### Bankinnskudd, kontanter og lignende

Bankinnskudd, kontanter o.  
l.

1 733 789

282 896

**Sum bankinnskudd,  
kontanter og lignende**

**1 733 789**

**282 896**

**Sum omløpsmidler**

**1 733 789**

**1 283 600**

**SUM EIENDELER**

**2 424 380**

**1 974 190**

### BALANSE - EGENKAPITAL OG GJELD

#### Egenkapital

##### Innskutt egenkapital

Aksjekapital 5

100 000

100 000

Beholdning av egne aksjer 5

Overkurs

79 290

79 290

**Sum innskutt egenkapital**

**179 290**

**179 290**

##### Opptjent egenkapital

Annen egenkapital

2 161 107

1 722 754



Sum opptjent egenkapital		2 161 107	1 722 754
Sum egenkapital	3	2 340 397	1 902 044
Gjeld			
Langsiktig gjeld			
Utsatt skatt	2		
Annen langsiktig gjeld			
Sum langsiktig gjeld		0	0
Kortsiktig gjeld			
Betalbar skatt	2	83 983	72 146
Sum kortsiktig gjeld		83 983	72 146
Sum gjeld		83 983	72 146
SUM EGENKAPITAL OG GJELD		2 424 380	1 974 190



Organisasjonsnr: 889 235 942  
KBC INVEST AS

NOTEOPPLYSNINGER - SELSKAP - alle poster oppgitt i hele tall

Note  
1

Antall årsverk i regnskapsåret  
0.00

Sum Beløp

Balanseført verdi 31.12. Varige driftsmidler Immaterielle eiend.

Konsernregnskap

Morselskapet sitt navn

Forretningskontor for morselskapet

Begrunnelse for at datterselskap er utelatt fra konsolideringen

Samlet beløp - tilknyttet selskap Årets Fjorårets

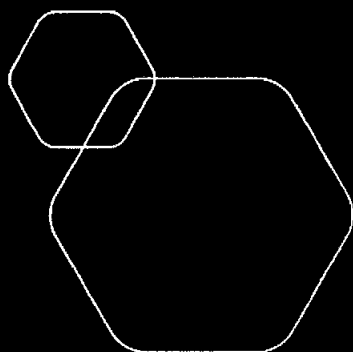
Samlet beløp - foretak i samme konsern Årets Fjorårets

Samlet beløp - foretak i samme konsern Årets Fjorårets

Samlet beløp - felles kontrollert virksomhet Årets Fjorårets

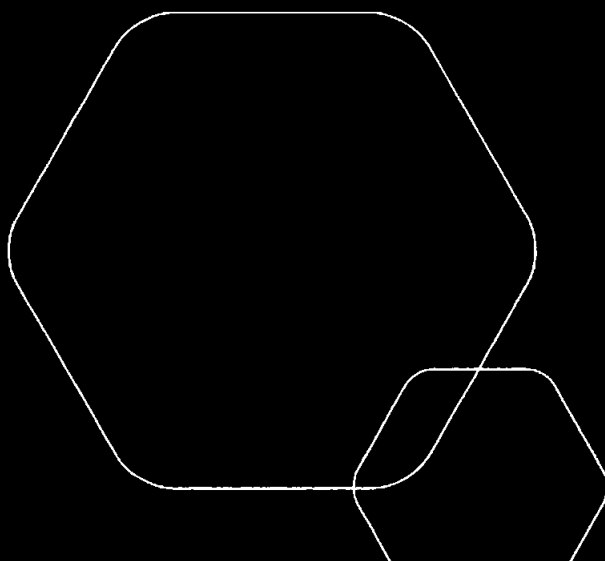
Pantstillelse Beløp

Beholdning av egne aksjer Antall Pålydende Andel av aksjek.



**Årsregnskap 2024**  
**Kbc Invest AS**

Resultatregnskap  
Balanse  
Noter til regnskapet



Org.nr.: 889 235 942



## RESULTATREGNSKAP

### KBC INVEST AS

DRIFTSINNEKTER OG DRIFTSKOSTNADER	Note	2024	2023
Annen driftskostnad		12 238	11 274
<b>Sum driftskostnader</b>		<b>12 238</b>	<b>11 274</b>
<b>Driftsresultat</b>		<b>-12 238</b>	<b>-11 274</b>
<b>FINANSINNEKTER OG FINANSKOSTNADER</b>			
Annen renteinntekt		2 295	1 363
Annen finansinntekt		533 480	324 398
Verdøkning markedsbaserte omløpsmidler		0	704
Nedskrivning av finansielle eiendeler		704	-30 983
Annen rentekostnad		498	0
<b>Resultat av finansposter</b>		<b>534 573</b>	<b>357 448</b>
Resultat før skattekostnad		522 335	346 174
Skattekostnad på resultat	2	83 983	72 146
<b>Årsresultat</b>	<b>3</b>	<b>438 352</b>	<b>274 028</b>
<b>OVERFØRINGER</b>			
Avsatt til annen egenkapital		438 352	274 028
<b>Sum overføringer</b>		<b>438 352</b>	<b>274 028</b>



### BALANSE

KBC INVEST AS

EIENDELER	Note	2024	2023
<b>ANLEGGSMIDLER</b>			
<b>IMMATERIELLE EIENDELER</b>			
<b>VARIGE DRIFTSMIDLER</b>			
<b>FINANSIELLE ANLEGGSMIDLER</b>			
Investeringer i aksjer og andeler	4	690 591	690 591
<b>Sum finansielle anleggsmidler</b>		<b>690 591</b>	<b>690 591</b>
<b>Sum anleggsmidler</b>		<b>690 591</b>	<b>690 591</b>
<b>OMLØPSMIDLER</b>			
<b>FORDRINGER</b>			
<b>INVESTERINGER</b>			
Andre markedsbaserte finansielle instrumenter	4	0	1 000 704
<b>Sum investeringer</b>		<b>0</b>	<b>1 000 704</b>
Bankinnskudd, kontanter o.l.		1 733 789	282 896
<b>Sum omløpsmidler</b>		<b>1 733 789</b>	<b>1 283 600</b>
<b>Sum eiendeler</b>		<b>2 424 380</b>	<b>1 974 190</b>

KBC INVEST AS


SIDE 3



KBC INVEST AS

EGENKAPITAL OG GJELD	Note	2024	2023
<b>EGENKAPITAL</b>			
<b>INNSKUTT EGENKAPITAL</b>			
Aksjekapital	5	100 000	100 000
Overkurs		79 290	79 290
<b>Sum innskutt egenkapital</b>		<b>179 290</b>	<b>179 290</b>
<b>OPPTJENT EGENKAPITAL</b>			
Annen egenkapital		2 161 107	1 722 754
<b>Sum opptjent egenkapital</b>		<b>2 161 107</b>	<b>1 722 754</b>
<b>Sum egenkapital</b>	<b>3</b>	<b>2 340 397</b>	<b>1 902 044</b>
<b>GJELD</b>			
<b>AVSETNING FOR FORPLIKTELSE</b>			
<b>ANNEN LANGSIKTIG GJELD</b>			
<b>KORTSIKTIG GJELD</b>			
Betalbar skatt	2	83 983	72 146
<b>Sum kortsiktig gjeld</b>		<b>83 983</b>	<b>72 146</b>
<b>Sum gjeld</b>		<b>83 983</b>	<b>72 146</b>
<b>Sum egenkapital og gjeld</b>			

Bergen, 27.04.2025  
Styret i Kbc Invest AS

  
Knut Bernt Clausen  
styreleder/daglig leder



## Regnskapsprinsipper

Årsregnskapet er satt opp i samsvar med regnskapsloven og NRS 8 - God regnskapsskikk for små foretak.

### SKATT

Skattekostnaden i resultatregnskapet omfatter både periodens betalbare skatt og endring i utsatt skatt. Utsatt skatt er beregnet med 22 % på grunnlag av de midlertidige forskjeller som eksisterer mellom regnskapsmessige og skattemessige verdier, samt ligningsmessig underskudd til fremføring ved utgangen av regnskapsåret. Skatteøkende og skattereduserende midlertidige forskjeller som reverserer eller kan reverseres i samme periode er utlignet og nettoført.

### KLASSIFISERING OG VURDERING AV OMLØPSMIDLER

Omløpsmidler og kortsiktig gjeld omfatter normalt poster som forfaller til betaling innen ett år etter balansedagen, samt poster som knytter seg til varekretsløpet. Omløpsmidler vurderes til laveste verdi av anskaffelseskost og virkelig verdi.

## Note 1 Lønnskostnader og antall årsverk

### LØNSKOSTNADER

	2024	2023
Sum	0	0

Selskapet har i 2024 sysselsatt 0 årsverk.

## Note 2 Skatt

Årets skattekostnad	2024	2023
Resultatført skatt på ordinært resultat:		
Betalbar skatt	83 983	72 146
Endring i utsatt skattefordel	0	0
<b>Skattekostnad ordinært resultat</b>	<b>83 983</b>	<b>72 146</b>
Skattepliktig inntekt:		
Resultat før skatt	522 335	346 174
Permanente forskjeller	-140 595	-18 236
<b>Skattepliktig inntekt</b>	<b>381 740</b>	<b>327 938</b>
Betalbar skatt i balansen:		
Betalbar skatt på årets resultat	83 983	72 146
<b>Sum betalbar skatt i balansen</b>	<b>83 983</b>	<b>72 146</b>

Skatteeffekten av midlertidige forskjeller som har gitt opphav til utsatt skatt og utsatte skattefordeler, spesifisert på typer av midlertidige forskjeller

	2024	2023	Endring
Utsatt skatt (22 %)	0	0	0



## Note 3 Egenkapital

	Aksjekapital	Overkurs	Annen egenkapital	Sum egenkapital
Pr. 31.12.2023	100 000	79 290	1 722 754	1 902 044
Årets resultat			438 352	438 352
Pr 31.12.2024	100 000	79 290	2 161 107	2 340 397

## Note 4 Aksjer og andeler i andre foretak m.v.

	Eierandel	Anskaffelses-kost	Balanseført verdi
<b>Anleggsmidler</b>			
Hans Claussens Fabrikker AS	27,7 %	35 866	35 866
Torgalmenningen 5 AS	8,0 %	397 054	307 054
Torgalm. 5 Indre Selskap	7,5 %	257 671	257 671
<b>Sum</b>	<b>43</b>	<b>690 591</b>	<b>600 591</b>

## Note 5 Aksjonærer

### AKSJEKAPITALEN I KBC INVEST AS PR. 31.12 BESTÅR AV:

	Antall	Pålydende	Bokført
Ordinære aksjer	1	100 000,0	100 000
<b>Sum</b>	<b>1</b>		<b>100 000</b>

### EIERSTRUKTUR

De største aksjonærene i % pr. 31.12 var:

	Ordinære	Eierandel	Stemmeandel
KNUT BERNT CLAUSSEN	1	100,0	100,0

### AKSJER EIET AV MEDLEMMER I STYRET OG DAGLIG LEDER:

Navn	Verv	Ordinære
KNUT BERNT CLAUSSEN	styreleder/daglig leder	1
<b>Totalt antall aksjer</b>		<b>1</b>