



## ÅRSREGNSKAPET FOR REGNSKAPSÅRET 2024 - GENERELL INFORMASJON

### Enheten

Organisasjonsnummer:	921 800 479
Organisasjonsform:	Aksjeselskap
Foretaksnavn:	THR HOLDING 1 AS
Forretningsadresse:	Flatholmen havn 85 6007 ÅLESUND

### Regnskapsår

Årsregnskapets periode:	01.01.2024 - 31.12.2024
-------------------------	-------------------------

### Konsern

Mørselskap i konsern:	Ja
Konsernregnskap lagt ved:	Ja

### Regnskapsregler

Regler for små foretak benyttet:	Nei
Benyttet ved utarbeidelsen av årsregnskapet til selskapet:	Regnskapslovens alminnelige regler
Benyttet ved utarbeidelsen av årsregnskapet til konsernet:	Regnskapslovens alminnelige regler

### Årsregnskapet fastsatt av kompetent organ

Bekreftet av representant for selskapet:	Tore Roaldsnes
Dato for fastsettelse av årsregnskapet:	02.06.2025

### Grunnlag for avgivelse

År 2024: Årsregnskapet er elektronisk innlevert
År 2023: Tall er hentet fra elektronisk innlevert årsregnskap fra 2024

*Det er ikke krav til at årsregnskapet m.v. som sendes til Regnskapsregisteret er undertegnet. Kontrollen på at dette er utført ligger hos revisor/enhetens øverste organ. Sikkerheten ivaretas ved at innsender har rolle/rettighet for innsending av årsregnskapet via Altinn, og ved at det bekreftes at årsregnskapet er fastsatt av kompetent organ.*

Brønnøysundregistrene, 07.08.2025



## Resultatregnskap

Beløp i: NOK	Note	2024	2023
<b>RESULTATREGNSKAP</b>			
<b>Kostnader</b>			
Lønnskostnad	1	75 000	
Avskrivning av driftsmidler	2	52 667	52 667
Annen driftskostnad	1	91 962	90 882
<b>Sum kostnader</b>		<b>219 628</b>	<b>143 549</b>
<b>Driftsresultat</b>		<b>-219 628</b>	<b>-143 549</b>
<b>Finansinntekter og finanskostnader</b>			
Inntekt på investering i datterselskap	3	1 000 000	
Annen renteinntekt		19 194	64 860
<b>Sum finansinntekter</b>		<b>1 019 194</b>	<b>64 860</b>
<b>Netto finans</b>		<b>1 019 194</b>	<b>64 860</b>
<b>Resultat før skattekostnad</b>		<b>799 566</b>	<b>-78 689</b>
Skattekostnad på resultat	4		
<b>Årsresultat</b>	5	<b>799 566</b>	<b>-78 689</b>
<b>Årsresultat etter minoritetsinteresser</b>		<b>799 566</b>	<b>-78 689</b>
<b>Totalresultat</b>		<b>799 566</b>	<b>-78 689</b>
<b>Overføringer og disponeringer</b>			
Tilleggsutbytte		2 500 000	
Overført fra annen egenkapital		-1 700 434	-78 689
<b>Sum overføringer og disponeringer</b>		<b>799 566</b>	<b>-78 689</b>



## Balanse

Beløp i: NOK	Note	2024	2023
<b>BALANSE - EIENDELER</b>			
<b>Anleggsmidler</b>			
<b>Immaterielle eiendeler</b>			
Utsatt skattefordel	4		
<b>Varige driftsmidler</b>			
Tomter, bygninger o.a. fast eiendom	2		
Maskiner og anlegg	2		
Skip og flytende installasjoner	2	632 067	684 733
Driftsløsøre, inventar o.a. utstyr	2		
<b>Sum varige driftsmidler</b>		<b>632 067</b>	<b>684 733</b>
<b>Finansielle anleggsmidler</b>			
Investering i datterselskap	3	350 941 869	350 941 869
<b>Sum finansielle anleggsmidler</b>		<b>350 941 869</b>	<b>350 941 869</b>
<b>Sum anleggsmidler</b>		<b>351 573 936</b>	<b>351 626 602</b>
<b>Omløpsmidler</b>			
<b>Varer</b>			
<b>Fordringer</b>			
Andre kortsiktige fordringer	3	29 955	20 070
Konsernfordringer	3	33 031	2 497 691
<b>Sum fordringer</b>		<b>62 986</b>	<b>2 517 761</b>
<b>Bankinnskudd, kontanter og lignende</b>			
Bankinnskudd, kontanter o.l.		979 835	97 827
<b>Sum bankinnskudd, kontanter og lignende</b>		<b>979 835</b>	<b>97 827</b>
<b>Sum omløpsmidler</b>		<b>1 042 821</b>	<b>2 615 588</b>
<b>SUM EIENDELER</b>		<b>352 616 756</b>	<b>354 242 190</b>

## BALANSE - EGENKAPITAL OG GJELD



### Balanse

Beløp i: NOK	Note	2024	2023
<b>Egenkapital</b>			
<b>Innskutt egenkapital</b>			
Aksjekapital	6	35 000	35 000
Beholdning av egne aksjer	6		
<b>Sum innskutt egenkapital</b>		<b>35 000</b>	<b>35 000</b>
<b>Opptjent egenkapital</b>			
Annen egenkapital		352 499 265	354 199 699
<b>Sum opptjent egenkapital</b>		<b>352 499 265</b>	<b>354 199 699</b>
<b>Sum egenkapital</b>	5	<b>352 534 265</b>	<b>354 234 699</b>
<b>Gjeld</b>			
<b>Langsiktig gjeld</b>			
Utsatt skatt	4		
<b>Annen langsiktig gjeld</b>			
<b>Sum langsiktig gjeld</b>		<b>0</b>	<b>0</b>
<b>Kortsiktig gjeld</b>			
Leverandørgjeld		400	400
Betalbar skatt	4		
Annen kortsiktig gjeld		82 091	7 091
<b>Sum kortsiktig gjeld</b>		<b>82 491</b>	<b>7 491</b>
<b>Sum gjeld</b>		<b>82 491</b>	<b>7 491</b>
<b>SUM EGENKAPITAL OG GJELD</b>		<b>352 616 756</b>	<b>354 242 190</b>



### Konsernets resultatregnskap

Beløp i: NOK	Note	2024	2023
<b>RESULTATREGNSKAP</b>			
<b>Inntekter</b>			
Salgsinntekt		283 826 835	266 709 144
Annen driftsinntekt		3 752 105	3 275 140
<b>Sum inntekter</b>		<b>287 578 940</b>	<b>269 984 283</b>
<b>Kostnader</b>			
Varekostnad		32 188 392	
Lønnskostnad	1, 2	99 403 144	98 641 354
Avskrivning av driftsmidler og immaterielle eiendeler	3	58 533 061	71 454 164
Annen driftskostnad	1, 4	70 145 497	112 765 368
<b>Sum kostnader</b>		<b>260 270 093</b>	<b>282 860 886</b>
<b>Driftsresultat</b>		<b>27 308 847</b>	<b>-12 876 603</b>
<b>Finansinntekter og finanskostnader</b>			
Annen renteinntekt		503 095	355 392
Annen finansinntekt		439 832	11 302
<b>Sum finansinntekter</b>		<b>942 926</b>	<b>366 694</b>
Annen rentekostnad		61 307 992	55 563 852
Annen finanskostnad		123 970	37 575
<b>Sum finanskostnader</b>		<b>61 431 962</b>	<b>55 601 427</b>
<b>Netto finans</b>		<b>-60 489 036</b>	<b>-55 234 733</b>
<b>Resultat før skattekostnad</b>		<b>-33 180 189</b>	<b>-68 111 336</b>
Skattekostnad på ordinært resultat	5	-7 144 767	-14 784 286
<b>Årsresultat</b>	6	<b>-26 035 422</b>	<b>-53 327 050</b>
<b>Årsresultat etter minoritetsinteresser</b>		<b>-26 035 422</b>	<b>-53 327 050</b>
<b>Totalresultat</b>		<b>-26 035 422</b>	<b>-53 327 050</b>



## Konsernets balanse

Beløp i: NOK	Note	2024	2023
<b>BALANSE - EIENDELER</b>			
<b>Anleggsmidler</b>			
<b>Immaterielle eiendeler</b>			
Forskning og utvikling	3		
Konsesjoner, patenter o.l.	3, 7	800 512 360	850 971 734
Utsatt skattefordel	5		
Goodwill	3		
<b>Sum immaterielle eiendeler</b>		<b>800 512 359</b>	<b>850 971 734</b>
<b>Varige driftsmidler</b>			
Tomter, bygninger o.a. fast eiendom	3	7 523 545	7 642 138
Skip og flytende installasjoner	3, 7	538 254 049	553 546 413
Driftsløsøre, inventar o.a. utstyr	3, 7	1 614 151	2 193 517
<b>Sum varige driftsmidler</b>		<b>547 391 745</b>	<b>563 382 067</b>
<b>Finansielle anleggsmidler</b>			
Andre langsiktige fordringer		8 804 590	352 443
<b>Sum finansielle anleggsmidler</b>		<b>8 804 590</b>	<b>352 443</b>
<b>Sum anleggsmidler</b>		<b>1 356 708 694</b>	<b>1 414 706 245</b>
<b>Omløpsmidler</b>			
<b>Varer</b>			
Fangst og beholdninger	7, 8	30 406 455	13 161 704
<b>Sum varer</b>		<b>30 406 455</b>	<b>13 161 704</b>
<b>Fordringer</b>			
Kundefordringer	7	11 308 727	11 703 192
Andre kortsiktige fordringer		52 363 335	6 852 493
<b>Sum fordringer</b>		<b>63 672 062</b>	<b>18 555 685</b>
<b>Bankinnskudd, kontanter og lignende</b>			
Bankinnskudd, kontanter o.l.	9	6 856 751	26 455 283
<b>Sum bankinnskudd, kontanter og lignende</b>		<b>6 856 751</b>	<b>26 455 283</b>
<b>Sum omløpsmidler</b>		<b>100 935 268</b>	<b>58 172 672</b>



### Konsernets balanse

Beløp i: NOK	Note	2024	2023
<b>SUM EIENDELER</b>		<b>1 457 643 962</b>	<b>1 472 878 916</b>
<b>BALANSE - EGENKAPITAL OG GJELD</b>			
<b>Egenkapital</b>			
<b>Innskutt egenkapital</b>			
Aksjekapital	10	35 000	35 000
Beholdning av egne aksjer	10		
<b>Sum innskutt egenkapital</b>		<b>35 000</b>	<b>35 000</b>
<b>Opptjent egenkapital</b>			
Annen egenkapital		253 753 029	282 288 451
Udisponert resultat			
<b>Sum opptjent egenkapital</b>		<b>253 753 029</b>	<b>282 288 451</b>
<b>Sum egenkapital</b>	6	<b>253 788 029</b>	<b>282 323 451</b>
<b>Gjeld</b>			
<b>Langsiktig gjeld</b>			
Pensjonsforpliktelser	2	2 518 229	3 210 736
Utsatt skatt	5	4 241 385	11 386 152
<b>Sum avsetninger for forpliktelser</b>		<b>6 759 614</b>	<b>14 596 888</b>
<b>Annen langsiktig gjeld</b>			
Gjeld til kredittinstitusjoner	7	1 102 228 352	1 061 040 833
<b>Sum annen langsiktig gjeld</b>		<b>1 102 228 352</b>	<b>1 061 040 833</b>
<b>Sum langsiktig gjeld</b>		<b>1 108 987 966</b>	<b>1 075 637 721</b>
<b>Kortsiktig gjeld</b>			
Gjeld til kredittinstitusjoner	7	1 219 381	38 981 459
Leverandørgjeld		28 125 969	21 579 465
Betalbar skatt	5		
Skyldig offentlige avgifter		30 544 504	19 240 752
Annen kortsiktig gjeld		34 978 112	35 116 070
<b>Sum kortsiktig gjeld</b>		<b>94 867 966</b>	<b>114 917 746</b>



## Konsernets balanse

<b>Beløp i: NOK</b>	<b>Note</b>	<b>2024</b>	<b>2023</b>
Sum gjeld		1 203 855 932	1 190 555 467
<b>SUM EGENKAPITAL OG GJELD</b>		<b>1 457 643 962</b>	<b>1 472 878 916</b>



## Brønnøysundregistrene

### ÅRSREGNSKAP FOR REGNSKAPSÅRET 2024 - GENERELL INFORMASJON

Journalnummer: 2025 662755

#### Enheten

Organisasjonsnummer: 921 800 479  
Organisasjonsform: Aksjeselskap  
Foretaksnavn: THR HOLDING 1 AS  
Forretningsadresse: Flatholmen havn 85  
6007 ÅLESUND

#### Regnskapsår

Årsregnskapets periode: 01.01.2024 - 31.12.2024

#### Konsern

Morselskap i konsern: Ja  
Konsernregnskap lagt ved: Ja

#### Regnskapsregler

Regler for små foretak benyttet: Nei  
Benyttet ved utarbeidelsen av  
årsregnskapet til selskapet: Regnskapslovens alminnelige regler  
Benyttet ved utarbeidelsen av  
årsregnskapet til konsernet: Regnskapslovens alminnelige regler

#### Årsregnskapet fastsatt av kompetent organ

Bekreftet av representant for selskapet: Tore Roaldsnes  
Dato for fastsettelse av årsregnskapet: 02.06.2025

#### Grunnlag for avgivelse

År 2024: Årsregnskap er elektronisk innlevert.  
År 2023: Tall er hentet fra elektronisk innlevert årsregnskap fra 2024.

*Det er ikke krav til at årsregnskapet m.v. som sendes til Regnskapsregisteret er undertegnet. Kontrollen på at dette er utført ligger hos revisor/enhetens øverste organ. Sikkerheten ivaretas ved at innsender har rolle/rettighet for innsending av årsregnskapet via Altinn, og ved at det bekreftes at årsregnskapet er fastsatt av kompetent organ.*

Brønnøysundregistrene, 06.08.2025



Organisasjonsnr: 921 800 479  
THR HOLDING 1 AS

## RESULTATREGNSKAP

Beløp i: NOK	Note	2024	2023
<b>RESULTATREGNSKAP</b>			
<b>Kostnader</b>			
Lønnskostnad	1	75 000	
Avskrivning av driftsmidler	2	52 667	52 667
Annen driftskostnad	1	91 962	90 882
<b>Sum kostnader</b>		<b>219 628</b>	<b>143 549</b>
<b>Driftsresultat</b>		<b>-219 628</b>	<b>-143 549</b>
<b>Finansinntekter og finanskostnader</b>			
Inntekt på investering i datterselskap	3	1 000 000	
Annen renteinntekt		19 194	64 860
<b>Sum finansinntekter</b>		<b>1 019 194</b>	<b>64 860</b>
<b>Netto finans</b>		<b>1 019 194</b>	<b>64 860</b>
<b>Resultat før skattekostnad</b>		<b>799 566</b>	<b>-78 689</b>
Skattekostnad på resultat	4		
<b>Årsresultat</b>	5	<b>799 566</b>	<b>-78 689</b>
<b>Årsresultat etter minoritetsinteresser</b>		<b>799 566</b>	<b>-78 689</b>
<b>Totalresultat</b>		<b>799 566</b>	<b>-78 689</b>
<b>Overføringer og disponeringer</b>			
Tilleggsutbytte		2 500 000	
Overført fra annen egenkapital		-1 700 434	-78 689
<b>Sum overføringer og disponeringer</b>		<b>799 566</b>	<b>-78 689</b>



Organisasjonsnr: 921 800 479  
THR HOLDING 1 AS

## BALANSE

**Beløp i: NOK** **Note** **2024** **2023**

### BALANSE - EIENDELER

#### Anleggsmidler

##### Immaterielle eiendeler

Utsatt skattefordel 4

##### Varige driftsmidler

Tomter, bygninger o.a.

fast eiendom 2

Maskiner og anlegg 2

Skip og flytende

installasjoner 2 632 067 684 733

Driftsløsøre, inventar o.

a. utstyr 2

**Sum varige driftsmidler 632 067 684 733**

##### Finansielle anleggsmidler

Investering i datterselskap 3 350 941 869 350 941 869

**Sum finansielle anleggsmidler 350 941 869 350 941 869**

**Sum anleggsmidler 351 573 936 351 626 602**

#### Omløpsmidler

##### Varer

##### Fordringer

Andre kortsiktige

fordringer 3 29 955 20 070

Konsernfordringer 3 33 031 2 497 691

**Sum fordringer 62 986 2 517 761**

##### Bankinnskudd, kontanter

##### og lignende

Bankinnskudd, kontanter o.

l. 979 835 97 827

**Sum bankinnskudd,**

**kontanter og lignende 979 835 97 827**

**Sum omløpsmidler 1 042 821 2 615 588**

**SUM EIENDELER 352 616 756 354 242 190**

### BALANSE - EGENKAPITAL OG

### GJELD

#### Egenkapital

##### Innskutt egenkapital

Aksjekapital 6 35 000 35 000



Beholdning av egne aksjer	6		
<b>Sum innskutt egenkapital</b>		<b>35 000</b>	<b>35 000</b>
<b>Opptjent egenkapital</b>			
Annen egenkapital		352 499 265	354 199 699
<b>Sum opptjent egenkapital</b>		<b>352 499 265</b>	<b>354 199 699</b>
<b>Sum egenkapital</b>	<b>5</b>	<b>352 534 265</b>	<b>354 234 699</b>
<b>Gjeld</b>			
<b>Langsiktig gjeld</b>			
Utsatt skatt	4		
Annen langsiktig gjeld			
<b>Sum langsiktig gjeld</b>		<b>0</b>	<b>0</b>
<b>Kortsiktig gjeld</b>			
Leverandørgjeld		400	400
Betalbar skatt	4		
Annen kortsiktig gjeld		82 091	7 091
<b>Sum kortsiktig gjeld</b>		<b>82 491</b>	<b>7 491</b>
<b>Sum gjeld</b>		<b>82 491</b>	<b>7 491</b>
<b>SUM EGENKAPITAL OG GJELD</b>		<b>352 616 756</b>	<b>354 242 190</b>



Organisasjonsnr: 921 800 479  
THR HOLDING 1 AS

## KONSERNRESULTATREGNSKAP

<b>Beløp i: NOK</b>	<b>Note</b>	<b>2024</b>	<b>2023</b>
<b>RESULTATREGNSKAP</b>			
<b>Inntekter</b>			
Salgsinntekt		283 826 835	266 709 144
Annen driftsinntekt		3 752 105	3 275 140
<b>Sum inntekter</b>		<b>287 578 940</b>	<b>269 984 283</b>
<b>Kostnader</b>			
Varekostnad		32 188 392	
Lønnskostnad	1, 2	99 403 144	98 641 354
Avskrivning av driftsmidler og immaterielle eiendeler	3	58 533 061	71 454 164
Annen driftskostnad	1, 4	70 145 497	112 765 368
<b>Sum kostnader</b>		<b>260 270 093</b>	<b>282 860 886</b>
<b>Driftsresultat</b>		<b>27 308 847</b>	<b>-12 876 603</b>
<b>Finansinntekter og finanskostnader</b>			
Annen renteinntekt		503 095	355 392
Annen finansinntekt		439 832	11 302
<b>Sum finansinntekter</b>		<b>942 926</b>	<b>366 694</b>
Annen rentekostnad		61 307 992	55 563 852
Annen finanskostnad		123 970	37 575
<b>Sum finanskostnader</b>		<b>61 431 962</b>	<b>55 601 427</b>
<b>Netto finans</b>		<b>-60 489 036</b>	<b>-55 234 733</b>
<b>Resultat før skattekostnad</b>		<b>-33 180 189</b>	<b>-68 111 336</b>
Skattekostnad på ordinært resultat	5	-7 144 767	-14 784 286
<b>Årsresultat</b>	<b>6</b>	<b>-26 035 422</b>	<b>-53 327 050</b>
<b>Årsresultat etter minoritetsinteresser</b>		<b>-26 035 422</b>	<b>-53 327 050</b>
<b>Totalresultat</b>		<b>-26 035 422</b>	<b>-53 327 050</b>



Organisasjonsnr: 921 800 479  
THR HOLDING 1 AS

## KONSERNBALANSE

Beløp i: NOK	Note	2024	2023
<b>BALANSE - EIENDELER</b>			
<b>Anleggsmidler</b>			
<b>Immaterielle eiendeler</b>			
Forskning og utvikling	3		
Konsesjoner, patenter o.l.	3, 7	800 512 360	850 971 734
Utsatt skattefordel	5		
Goodwill	3		
<b>Sum immaterielle eiendeler</b>		<b>800 512 359</b>	<b>850 971 734</b>
<b>Varige driftsmidler</b>			
Tomter, bygninger o.a. fast eiendom	3	7 523 545	7 642 138
Skip og flytende installasjoner	3, 7	538 254 049	553 546 413
Driftsløsøre, inventar o. a. utstyr	3, 7	1 614 151	2 193 517
<b>Sum varige driftsmidler</b>		<b>547 391 745</b>	<b>563 382 067</b>
<b>Finansielle anleggsmidler</b>			
Andre langsiktige fordringer		8 804 590	352 443
<b>Sum finansielle anleggsmidler</b>		<b>8 804 590</b>	<b>352 443</b>
<b>Sum anleggsmidler</b>		<b>1 356 708 694</b>	<b>1 414 706 245</b>
<b>Omløpsmidler</b>			
<b>Varer</b>			
Fangst og beholdninger	7, 8	30 406 455	13 161 704
<b>Sum varer</b>		<b>30 406 455</b>	<b>13 161 704</b>
<b>Fordringer</b>			
Kundefordringer	7	11 308 727	11 703 192
Andre kortsiktige fordringer		52 363 335	6 852 493
<b>Sum fordringer</b>		<b>63 672 062</b>	<b>18 555 685</b>
<b>Bankinnskudd, kontanter og lignende</b>			
Bankinnskudd, kontanter o. l.	9	6 856 751	26 455 283
<b>Sum bankinnskudd, kontanter og lignende</b>		<b>6 856 751</b>	<b>26 455 283</b>
<b>Sum omløpsmidler</b>		<b>100 935 268</b>	<b>58 172 672</b>
<b>SUM EIENDELER</b>		<b>1 457 643 962</b>	<b>1 472 878 916</b>



## BALANSE - EGENKAPITAL OG GJELD

### Egenkapital

#### Innskutt egenkapital

Aksjekapital	10	35 000	35 000
Beholdning av egne aksjer	10		
<b>Sum innskutt egenkapital</b>		<b>35 000</b>	<b>35 000</b>

#### Opptjent egenkapital

Annen egenkapital		253 753 029	282 288 451
Udisponert resultat			
<b>Sum opptjent egenkapital</b>		<b>253 753 029</b>	<b>282 288 451</b>

<b>Sum egenkapital</b>	<b>6</b>	<b>253 788 029</b>	<b>282 323 451</b>
------------------------	----------	--------------------	--------------------

### Gjeld

#### Langsiktig gjeld

Pensjonsforpliktelser	2	2 518 229	3 210 736
Utsatt skatt	5	4 241 385	11 386 152
<b>Sum avsetninger for forpliktelser</b>		<b>6 759 614</b>	<b>14 596 888</b>

#### Annen langsiktig gjeld

Gjeld til kredittinstitusjoner	7	1 102 228 352	1 061 040 833
<b>Sum annen langsiktig gjeld</b>		<b>1 102 228 352</b>	<b>1 061 040 833</b>

<b>Sum langsiktig gjeld</b>		<b>1 108 987 966</b>	<b>1 075 637 721</b>
-----------------------------	--	----------------------	----------------------

#### Kortsiktig gjeld

Gjeld til kredittinstitusjoner	7	1 219 381	38 981 459
Leverandørgjeld		28 125 969	21 579 465
Betalbar skatt	5		
Skyldig offentlige avgifter		30 544 504	19 240 752
Annen kortsiktig gjeld		34 978 112	35 116 070
<b>Sum kortsiktig gjeld</b>		<b>94 867 966</b>	<b>114 917 746</b>

<b>Sum gjeld</b>		<b>1 203 855 932</b>	<b>1 190 555 467</b>
------------------	--	----------------------	----------------------

<b>SUM EGENKAPITAL OG GJELD</b>		<b>1 457 643 962</b>	<b>1 472 878 916</b>
---------------------------------	--	----------------------	----------------------



Organisasjonsnr: 921 800 479  
THR HOLDING 1 AS

NOTEOPPLYSNINGER - SELSKAP - alle poster oppgitt i hele tall

**Note**

1

Antall årsverk i regnskapsåret  
0.00

Sum Beløp

Balanseført verdi 31.12. Varige driftsmidler Immaterielle eiend.

**Konsernregnskap**

Morselskapet sitt navn

Forretningskontor for morselskapet

**Begrunnelse for at datterselskap er utelatt fra konsolideringen**

Samlet beløp - tilknyttet selskap Årets Fjorårets

Samlet beløp - foretak i samme konsern Årets Fjorårets

Samlet beløp - foretak i samme konsern Årets Fjorårets

Samlet beløp - felles kontrollert virksomhet Årets Fjorårets

Pantstillelse Beløp

Beholdning av egne aksjer Antall Pålydende Andel av aksjek.



Organisasjonsnr: 921 800 479  
THR HOLDING 1 AS

NOTEOPPLYSNINGER - KONSERN - alle poster oppgitt i hele tall



# Årsregnskap 2024

## THR Holding 1 AS

Resultatregnskap  
Balanse  
Kontantstrøm  
Noter til regnskapet

Org.nr.: 921 800 479



## Resultatregnskap

### THR Holding 1 AS

Driftsinntekter og driftskostnader	Note	2024	2023
Lønnskostnad	1	75 000	0
Avskrivning av driftsmidler	2	52 667	52 667
Annen driftskostnad	1	91 962	90 882
<b>Sum driftskostnader</b>		<b>219 628</b>	<b>143 549</b>
<b>Driftsresultat</b>		<b>-219 628</b>	<b>-143 549</b>
<b>Finansinntekter og finanskostnader</b>			
Inntekt på investering i datterselskap	3	1 000 000	0
Annen renteinntekt		19 194	64 860
<b>Resultat av finansposter</b>		<b>1 019 194</b>	<b>64 860</b>
<b>Resultat før skattekostnad</b>		<b>799 566</b>	<b>-78 689</b>
Skattekostnad på resultat	4	0	0
<b>Årsresultat</b>	5	<b>799 566</b>	<b>-78 689</b>
<b>Overføringer</b>			
Tilleggsutbytte		2 500 000	0
Overført fra annen egenkapital		1 700 434	78 689
<b>Sum overføringer</b>		<b>799 566</b>	<b>-78 689</b>




### Balanse THR Holding 1 AS

Eiendeler	Note	2024	2023
<b>Anleggsmidler</b>			
Skip og flytende installasjoner	2	<u>632 067</u>	<u>684 733</u>
<b>Sum varige driftsmidler</b>		<u>632 067</u>	<u>684 733</u>
<b>Finansielle anleggsmidler</b>			
Investeringer i datterselskap	3	<u>350 941 869</u>	<u>350 941 869</u>
<b>Sum finansielle anleggsmidler</b>		<u>350 941 869</u>	<u>350 941 869</u>
<b>Sum anleggsmidler</b>		<u>351 573 936</u>	<u>351 626 602</u>
<b>Omløpsmidler</b>			
<b>Fordringer</b>			
Andre kortsiktige fordringer	3	29 955	20 070
Konsernfordringer	3	<u>33 031</u>	<u>2 497 691</u>
<b>Sum fordringer</b>		<u>62 986</u>	<u>2 517 761</u>
Bankinnskudd, kontanter o.l			
Bankinnskudd, kontanter o.l.		<u>979 835</u>	<u>97 827</u>
<b>Sum bankinnskudd, kontanter o.l</b>		<u>979 835</u>	<u>97 827</u>
<b>Sum omløpsmidler</b>		<u>1 042 821</u>	<u>2 615 588</u>
<b>Sum eiendeler</b>		<u>352 616 756</u>	<u>354 242 190</u>



## Balanse THR Holding 1 AS

Egenkapital og gjeld	Note	2024	2023
<b>Egenkapital</b>			
Innskutt egenkapital			
Aksjekapital	6	35 000	35 000
<b>Sum innskutt egenkapital</b>		<b>35 000</b>	<b>35 000</b>
Opptjent egenkapital			
Annen egenkapital		352 499 265	354 199 699
<b>Sum opptjent egenkapital</b>		<b>352 499 265</b>	<b>354 199 699</b>
<b>Sum egenkapital</b>	5	<b>352 534 265</b>	<b>354 234 699</b>
<b>Gjeld</b>			
Kortsiktig gjeld			
Leverandørgjeld		400	400
Annen kortsiktig gjeld		82 091	7 091
<b>Sum kortsiktig gjeld</b>		<b>82 491</b>	<b>7 491</b>
<b>Sum gjeld</b>		<b>82 491</b>	<b>7 491</b>
<b>Sum egenkapital og gjeld</b>		<b>352 616 756</b>	<b>354 242 190</b>



Helge Kittitsen  
styreleder

Ålesund 28.5.25  
Styret i THR Holding 1 AS



Tore Roaldsnes  
styremedlem



## Kontantstrømoppstilling

### THR Holding 1 AS

Kontantstrømmer fra operasjonelle aktiviteter	Note	2024	2023
Resultat før skattekostnad		799 566	-78 689
Ordinære avskrivninger		52 667	52 667
Endring i andre tidsavgrensingsposter		2 529 775	-2 464 660
<b>Netto kontantstrøm fra operasjonelle aktiviteter</b>		<b>3 382 008</b>	<b>-2 490 682</b>
<b>Kontantstrømmer fra investeringsaktiviteter</b>			
Utbetalinger av utbytte		-2 500 000	0
<b>Netto kontantstrøm fra finansieringsaktiviteter</b>		<b>-2 500 000</b>	<b>0</b>
<b>Netto endring i kontanter og kontantekvivalenter</b>			
Beh. av kont. og kontantekvivalenter ved per. begynnelse		97 827	2 588 509
<b>Beh. av kont. og kontantekvivalenter ved per. slutt</b>		<b>979 835</b>	<b>97 827</b>



## Noter til regnskapet 2024

### Regnskapsprinsipper

Årsregnskapet er satt opp i samsvar med regnskapsloven og god regnskapsskikk for øvrige foretak. Forutsetningen om fortsatt drift er lagt til grunn ved utarbeidelsen.

### Klassifisering og vurdering av balanseposter

Eiendeler bestemt til varig eie eller bruk er klassifisert som anleggsmidler. Anleggsmidler er vurdert til anskaffelseskost. Omløpsmidler og kortsiktig gjeld omfatter normalt poster som forfaller til betaling innen ett år etter balansedagen, samt poster som knytter seg til varekretsløpet. Omløpsmidler vurderes til laveste verdi av anskaffelseskost og antatt virkelig verdi.

Fordringer klassifiseres som omløpsmidler hvis de skal tilbakebetales i løpet av ett år. For gjeld er analoge kriterier lagt til grunn. Første års avdrag på langsiktige fordringer og langsiktig gjeld klassifiseres likevel ikke som omløpsmiddel og kortsiktig gjeld.

Enkelte poster er vurdert etter andre regler. Postene det gjelder vil være blant de postene som omhandles nedenfor.

### Varige driftsmidler

Varige driftsmidler balanseføres og avskrives lineært til restverdi over driftsmidlenes forventede utnyttbare levetid. Ved endring i avskrivningsplan fordeles virkningen over gjenværende avskrivningstid ("knekkpunktmetoden"). Vedlikehold av driftsmidler kostnadsføres løpende. Påkostninger eller forbedringer tillegges driftsmidlets kostpris og avskrives i takt med driftsmidlet. Skillet mellom vedlikehold og påkostning/forbedring regnes i forhold til driftsmidlets stand ved kjøp av driftsmidlet. Tomter avskrives ikke.

Utgifter til leie av driftsmidler kostnadsføres. Forskuddsbetalinger balanseføres som forskuddsbetalt kostnad, og fordeles over leieperioden.

### Investeringer i andre selskaper

Kostmetoden brukes som prinsipp for investeringer i andre selskaper. Kostprisen økes når midler tilføres ved kapitalutvidelse, eller når det gis konsernbidrag til datterselskap. Mottatte utdelinger resultatføres i utgangspunktet som inntekt. Utbytte/konsernbidrag fra datterselskap regnskapsføres det samme året som datterselskapet avsetter beløpet. Utbytte fra andre selskaper regnskapsføres som finansinntekt når utbyttet er vedtatt. Investeringene blir nedskrevet til virkelig verdi dersom verdifallet ikke er forbigående

### Skatt

Skattekostnaden i resultatregnskapet omfatter både periodens betalbare skatt og endring i utsatt skatt. Utsatt skatt beregnes med 22 % på grunnlag av de midlertidige forskjeller som eksisterer mellom regnskapsmessige og skattemessige verdier, samt eventuelt ligningsmessig underskudd til fremføring ved utgangen av regnskapsåret. Skatteøkende og skattereduserende midlertidige forskjeller som reverserer eller kan reversere i samme periode er utlignet og nettoført.

### Fordringer

Kundefordringer og andre fordringer er oppført i balansen til pålydende etter fradrag for avsetning til forventet tap. Avsetning til tap gjøres på grunnlag av individuelle vurderinger av de enkelte fordringene. I tillegg gjøres det for øvrige kundefordringer en spesifisert avsetning for å dekke antatt tap.

### Kontantstrømoppstilling

Kontantstrømoppstillingen utarbeides etter den indirekte metoden. Kontanter og kontantekvivalenter omfatter kontanter, bankinnskudd og andre kortsiktige likvide plasseringer som umiddelbart og med uvesentlig kursrisiko kan konverteres til kjente kontantbeløp og med gjenværende løpetid mindre enn tre måneder fra anskaffelsesdato.

Det er ikke utarbeidet sammenligningstall for kontantstrømmen for 2021 etter unntaksregelen ved overgang fra små foretak til øvrige foretak.



## Noter til regnskapet 2024

### Note 1 Lønnskostnader, ingen ansatte

Det har ikke vært ansatte sysselsatt i løpet av regnskapsåret. Det er utbetalt kr 75 000 i styrehonorar i 2024. Det er ikke gitt lån/sikkerhetsstillelse til daglig leder, styrets leder eller andre nærstående parter.

### OTP

Selskapet har ingen ansatte og er følgelig ikke pliktet å til å ha tjenstepensjonsordning etter lov om obligatorisk tjenstepensjon.

### Revisor

Kostnadsført honorar til revisor for 2024 utgjør kr 72 934,- inkl. mva. Herunder kr 33 125 annen bistand.

### Note 2 Anleggsmidler

	<b>Fartøy</b>
Anskaffelseskost pr. 01.01.24	790 000
= Anskaffelseskost 31.12.24	790 000
Akkumulerte avskrivninger 31.12.24	157 934
= Bokført verdi 31.12.24	632 066
Årets ordinære avskrivninger	52 667
Økonomisk levetid	15 år

### Note 3 Aksjer i datterselskap

	Eier- /stemmeandel	Balanseført verdi	Resultat 2024	Egenkapital 31.12.2024
Bluewild AS	100%	343 221 148	795 154	365 065 260
THR Eiendom AS	100%	7 720 721	15 538	6 588 520



## Noter til regnskapet 2024

### Note 4 Skatt

<b>Årets skattekostnad</b>	<b>2024</b>	<b>2023</b>
Resultatført skatt på ordinært resultat:		
Betalbar skatt	0	0
Endring i utsatt skattefordel	0	0
<b>Skattekostnad ordinært resultat</b>	<b>0</b>	<b>0</b>
Skattepliktig inntekt:		
Resultat før skatt	799 566	-78 689
Permanente forskjeller	-1 000 000	0
Endring i midlertidige forskjeller	-17 681	-29 133
<b>Skattepliktig inntekt</b>	<b>-218 115</b>	<b>-107 822</b>
Betalbar skatt i balansen:		
Betalbar skatt på årets resultat	0	0
<b>Sum betalbar skatt i balansen</b>	<b>0</b>	<b>0</b>

Skatteeffekten av midlertidige forskjeller og underskudd til fremføring som har gitt opphav til utsatt skatt og utsatte skattefordeler, spesifisert på typer av midlertidige forskjeller

	<b>2024</b>	<b>2023</b>	<b>Endring</b>
Varige driftsmidler	199 930	182 249	-17 681
<b>Sum</b>	<b>199 930</b>	<b>182 249</b>	<b>-17 681</b>
Akkumulert fremførbart underskudd	-1 439 537	-1 221 422	218 115
Inngår ikke i beregningen av utsatt skatt	1 239 607	1 039 173	-200 434
<b>Utsatt skattefordel (22 %)</b>	<b>0</b>	<b>0</b>	<b>0</b>

I henhold til god regnskapsskikk balanseføres ikke utsatt skattefordel.

### Note 5 Egenkapital

	<b>Aksjekapital</b>	<b>Annen egenkapital</b>	<b>Sum egenkapital</b>
Pr. 31.12.2023	35 000	354 199 699	354 234 699
Årets resultat		799 566	799 566
Tilleggsutbytte 2024		-2 500 000	-2 500 000
<b>Pr 31.12.2024</b>	<b>35 000</b>	<b>352 499 265</b>	<b>352 534 265</b>



## Noter til regnskapet 2024

### Note 6 Aksjonærer

Aksjekapitalen i THR Holding 1 AS pr. 31.12 består av:

	Antall	Pålydende	Bokført
Ordinære aksjer	35	1 000,0	35 000
Sum	35		35 000

### Eierstruktur

De største aksjonærene i % pr. 31.12 var:

	Ordinære	Eierandel	Stemmeandel
Tore Roaldsnes	35	100,0	100,0

Aksjer eiet av medlemmer i styret og daglig leder:

Navn	Verv	Ordinære
Tore Roaldsnes	styremedlem	35
<b>Totalt antall aksjer</b>		<b>35</b>



# Årsregnskap 2024

## Konsernet THR HOLDING 1 AS

Resultatregnskap  
Balanse  
Kontantstrøm  
Noter til regnskapet

Org.nr.: 921 800 479



**Resultatregnskap**  
Konsernet THR HOLDING 1 AS

Driftsinntekter og driftskostnader	Note	2024	2023
Salgsinntekt		279 910 824	266 709 144
Annen driftsinntekt		7 668 116	3 275 140
<b>Sum driftsinntekter</b>		<b><u>287 578 940</u></b>	<b><u>269 984 283</u></b>
Varekostnad		32 188 392	0
Lønnskostnad	1, 2	99 403 144	98 641 354
Avskrivning av driftsmidler og immaterielle eiendeler	3	58 533 061	71 454 164
Annen driftskostnad	1, 4	70 145 497	112 765 368
<b>Sum driftskostnader</b>		<b><u>260 270 093</u></b>	<b><u>282 860 886</u></b>
<b>Driftsresultat</b>		<b><u>27 308 847</u></b>	<b><u>-12 876 603</u></b>
<b>Finansinntekter og finanskostnader</b>			
Annen renteinntekt		503 095	355 392
Annen finansinntekt		439 832	11 302
Annen rentekostnad		61 307 992	55 563 852
Annen finanskostnad		123 970	37 575
<b>Resultat av finansposter</b>		<b><u>-60 489 036</u></b>	<b><u>-55 234 733</u></b>
<b>Ordinært resultat før skattekostnad</b>		<b><u>-33 180 189</u></b>	<b><u>-68 111 336</u></b>
Skattekostnad på ordinært resultat	5	-7 144 767	-14 784 286
<b>Årsresultat</b>	6	<b><u>-26 035 422</u></b>	<b><u>-53 327 050</u></b>




### Balanse Konsernet THR HOLDING 1 AS

Eiendeler	Note	2024	2023
<b>Anleggsmidler</b>			
<b>Immaterielle eiendeler</b>			
Konsesjoner, patenter o.l.	3, 7	800 512 360	850 971 734
<b>Sum immaterielle eiendeler</b>		<b>800 512 359</b>	<b>850 971 734</b>
<b>Varige driftsmidler</b>			
Tomter, bygninger o.a. fast eiendom	3	7 523 545	7 642 138
Skip og flytende installasjoner	3, 7	538 254 049	553 546 413
Driftsløsøre, inventar o.a. utstyr	3, 7	1 614 151	2 193 517
<b>Sum varige driftsmidler</b>		<b>547 391 745</b>	<b>563 382 067</b>
Andre langsiktige fordringer		8 804 590	352 443
<b>Sum finansielle anleggsmidler</b>		<b>8 804 590</b>	<b>352 443</b>
<b>Sum anleggsmidler</b>		<b>1 356 708 694</b>	<b>1 414 706 245</b>
<b>Omløpsmidler</b>			
<b>Varer</b>			
Fangst og beholdninger	7, 8	30 406 455	13 161 704
<b>Sum varer</b>		<b>30 406 455</b>	<b>13 161 704</b>
<b>Fordringer</b>			
Kundefordringer	7	11 308 727	11 703 192
Andre kortsiktige fordringer		52 363 335	6 852 493
<b>Sum fordringer</b>		<b>63 672 062</b>	<b>18 555 685</b>
<b>Investeringer</b>			
<b>Bankinnskudd, kontanter o.l</b>			
Bankinnskudd, kontanter o.l.	9	6 856 751	26 455 283
<b>Sum bankinnskudd, kontanter o.l</b>		<b>6 856 751</b>	<b>26 455 283</b>
<b>Sum omløpsmidler</b>		<b>100 935 268</b>	<b>58 172 672</b>
<b>Sum eiendeler</b>		<b>1 457 643 962</b>	<b>1 472 878 916</b>




**Balanse**  
Konsernet THR HOLDING 1 AS

Egenkapital og gjeld	Note	2024	2023
<b>Innskutt egenkapital</b>			
Aksjekapital	10	35 000	35 000
<b>Sum innskutt egenkapital</b>		<u>35 000</u>	<u>35 000</u>
<b>Opptjent egenkapital</b>			
Annen egenkapital		253 753 029	282 288 451
<b>Sum opptjent egenkapital</b>		<u>253 753 029</u>	<u>282 288 451</u>
<b>Sum egenkapital</b>	6	<u>253 788 029</u>	<u>282 323 451</u>
<b>Gjeld</b>			
<b>Avsetning for forpliktelser</b>			
Pensjonsforpliktelser	2	2 518 229	3 210 736
Utsatt skatt	5	4 241 385	11 386 152
<b>Sum avsetning for forpliktelser</b>		<u>6 759 614</u>	<u>14 596 888</u>
<b>Annen langsiktig gjeld</b>			
Gjeld til kredittinstitusjoner	7	1 102 228 352	1 061 040 833
<b>Sum annen langsiktig gjeld</b>		<u>1 102 228 352</u>	<u>1 061 040 833</u>
<b>Kortsiktig gjeld</b>			
Gjeld til kredittinstitusjoner	7	1 219 381	38 981 459
Leverandørgjeld		28 125 969	21 579 465
Skyldig offentlige avgifter		30 544 504	19 240 752
Annen kortsiktig gjeld		34 978 112	35 116 070
<b>Sum kortsiktig gjeld</b>		<u>94 867 966</u>	<u>114 917 746</u>
<b>Sum gjeld</b>		<u>1 203 855 932</u>	<u>1 190 555 467</u>
<b>Sum egenkapital og gjeld</b>		<u>1 457 643 962</u>	<u>1 472 878 916</u>

  
Hølge Kittilsen  
styreleder

Ålesund, 28.5.25  
Styret i Konsernet THR HOLDING 1 AS

  
Tore Roaldsnes  
styremedlem



## Indirekte kontantstrøm

### Konsernet THR HOLDING 1 AS

Kontantstrømmer fra operasjonelle aktiviteter	Note	2024	2023
Resultat før skattekostnad		-33 180 189	-68 111 336
Tap/gevinst ved salg av anleggsmidler		2 007 419	0
Ordinære avskrivninger		58 533 061	71 454 164
Endring i varelager		-17 244 751	23 554 367
Endring i kundefordringer		394 466	-4 722 921
Endring i leverandørgjeld		6 546 504	5 628 603
Forskj. kostnadsført pensjon og inn-/utbet. i pensjonsordn.		-692 507	-428 157
Endring i andre tidsavgrensingsposter		-42 797 193	-11 472 191
<b>Netto kontantstrøm fra operasjonelle aktiviteter</b>		<b>-26 433 190</b>	<b>15 902 529</b>
<b>Kontantstrømmer fra investeringsaktiviteter</b>			
Innbetalinger ved salg av varige driftsmidler		36 739 000	0
Utbetalinger ved kjøp av varige driftsmidler		30 829 782	29 385 139
<b>Netto kontantstrøm fra investeringsaktiviteter</b>		<b>5 909 218</b>	<b>-29 385 139</b>
<b>Kontantstrømmer fra finansieringsaktiviteter</b>			
Innbetalinger ved opptak av ny langsiktig gjeld		41 187 519	12 593 689
Utbetalinger ved nedbetaling av langsiktig gjeld		0	40 093 495
Netto endring i kassekreditt		-37 762 078	38 981 462
Utbetalinger av utbytte		2 500 000	0
<b>Netto kontantstrøm fra finansieringsaktiviteter</b>		<b>925 441</b>	<b>11 481 656</b>
Netto endring i kontanter og kontantekvivalenter		-19 598 531	-2 000 954
Beh. av kont. og kontantekvivalenter ved per. begynnelse		26 455 283	28 456 238
<b>Beh. av kont. og kontantekvivalenter ved per. slutt</b>		<b>6 856 751</b>	<b>26 455 283</b>



## Noter til regnskapet 2024

### Regnskapsprinsipper

Årsregnskapet er satt opp i samsvar med regnskapsloven 1998 og god regnskapsskikk.

### Bruk av estimater

Utarbeidelse av regnskap i samsvar med regnskapsloven krever bruk av estimater. Videre krever anvendelse av selskapets regnskapsprinsipper at ledelsen må utøve skjønn.

### Driftsinntekter og kostnader

Inntektsføring skjer etter opptjeningsprinsippet, som normalt vil være leveringstidspunktet for varer og tjenester. Kostnader medtas etter sammenstillingsprinsippet, dvs at kostnader medtas i samme periode som tilhørende inntekter inntektsføres.

### Klassifisering og vurdering av balanseposter

Omløpsmidler og kortsiktig gjeld omfatter poster som forfaller til betaling innen ett år etter anskaffelsestidspunktet, samt poster som knytter seg til varekretsløpet. Øvrige poster er klassifisert som anleggsmiddel/langsiktig gjeld.

Omløpsmidler vurderes til laveste av anskaffelseskost og virkelig verdi. Kortsiktig gjeld balanseføres til nominelt beløp på opptakstidspunktet

Anleggsmidler vurderes til anskaffelseskost, men nedskrives til virkelig verdi ved verdifall som ikke forventes å være forbigående. Langsiktig gjeld balanseføres til nominelt beløp på etableringstidspunktet.

### Immaterielle eiendeler

Utgifter til immaterielle eiendeler, herunder utgifter til forskning og utvikling, er balanseført i utstrekning kriteriene for balanseføring er oppfylt. Grunnkvoter og tilsvarende er oppført til kostpris og avskrives ikke. Strukturkvoter avskrives i henhold til gjenværende økonomisk levetid.

### Varige driftsmidler

Varige driftsmidler balanseføres og avskrives over driftsmidlets forventede levetid. Direkte vedlikehold av driftsmidler kostnadsføres løpende under driftskostnader, mens påkostninger eller forbedringer tillegges driftsmidlets kostpris og avskrives i takt med driftsmidlet.

### Fordringer

Kundefordringer og andre fordringer er oppført i balansen til pålydende etter fradrag for avsetning til forventet tap. Avsetning til tap gjøres på grunnlag av individuelle vurderinger av de enkelte fordringene. I tillegg gjøres det for øvrige kundefordringer en uspesifisert avsetning for å dekke antatt tap.

### Varer

Varer er vurdert til det laveste av gjennomsnittlig anskaffelseskost og netto salgsverdi. For råvarer og varer i arbeid beregnes netto salgsverdi til salgsverdien av ferdig tilvirkede varer redusert for igjenværende tilvirkningskostnader og salgskostnader.

### Valuta

Pengeposter i utenlandsk valuta er vurdert til kursen ved regnskapsårets slutt.



## Noter til regnskapet 2024

### Pensjoner

Pensjonskostnader og pensjonsforpliktelser beregnes etter lineær opptjening basert på forutsetninger om diskonteringsrente, fremtidig regulering av lønn, pensjoner og ytelser fra folketrygden, fremtidig avkastning på pensjonsmidler samt aktuariemessige forutsetninger om dødelighet, frivillig avgang, osv. Pensjonsmidler er vurdert til virkelig verdi og fratrukket i netto pensjonsforpliktelser i balansen. Endringer i forpliktelsen som skyldes endringer i pensjonsplaner fordeles over antatt gjenværende opptjeningsstid. Endringer i forpliktelsen og pensjonsmidlene som skyldes endringer i og avvik i beregningsforutsetningene (estimatendringer) fordeles over antatt gjennomsnittlig gjenværende opptjeningsstid hvis avvikende ved årets begynnelse overstiger 10 % av det største av brutto pensjonsforpliktelser og pensjonsmidler.

Ved regnskapsføring av pensjon er lineær opptjeningsprofil og forventet sluttlønn som opptjeningsgrunnlag lagt til grunn. Planendringer amortiseres over forventet gjenværende opptjeningsstid. Det samme gjelder den del av estimatavvik som overstiger 10 % av den største av pensjonsforpliktelsene og pensjonsmidlene (korridor).

### Skatt

Skattekostnaden i resultatregnskapet omfatter både periodens betalbare skatt og endring i utsatt skatt. Utsatt skatt er beregnet med 22% på grunnlag av de midlertidige forskjeller som eksisterer mellom regnskapsmessige og skattemessige verdier, samt skattemessig underskudd til fremføring ved utgangen av regnskapsåret. Skatteøkende og skattereduserende midlertidige forskjeller som reverserer eller kan reversere i samme periode er utlignet. Netto utsatt skattefordel balanseføres i den grad det er sannsynlig at denne kan bli nyttegjort. I den grad konsernbidrag ikke er resultatført er skatteeffekten av konsernbidraget ført direkte mot investering i balansen.

### Konsolideringsprinsipper

Konsernregnskapet omfatter morselskapet THR Holding 1 AS og datterselskapene THR Eiendom AS, Bluewild AS, Bluewild Ocean I AS og Bluewild Ocean II AS hvor THR Holding 1 AS har 100 % eierinteresse. Konsernregnskapet er utarbeidet som om konsernet var en enhet og alle vesentlige transaksjoner og mellomværende mellom selskapene i konsernet er eliminert. Konsernregnskapet er utarbeidet etter ensartede prinsipper, ved at datterselskapene følger de samme regnskapsprinsipper som morselskapet.

### Kontantstrømoppstilling

Kontantstrømoppstillingen utarbeides etter den indirekte metoden. Kontanter og kontantekvivalenter omfatter kontanter, bankinnskudd og andre kortsiktige likvide plasseringer som umiddelbart og med uvesentlig kursrisiko kan konverteres til kjente kontantbeløp og med gjenværende løpetid mindre enn tre måneder fra anskaffelsesdato.

### Note 1 Lønnskostnader

Lønnskostnader	2024	2023
Lønninger, lotter og hyrer	91 276 121	91 044 326
Arbeidsgiveravgift	4 102 412	3 037 840
Pensjonskostnader	3 688 070	4 182 506
Andre ytelser	336 541	376 683
<b>Sum</b>	<b>99 403 144</b>	<b>98 641 354</b>
Gjennomsnittlig antall årsverk sysselsatt i regnskapsåret	91	86



## Noter til regnskapet 2024

### OTP

Selskapet er pliktig til å ha tjenstepensjonsordning etter lov om obligatorisk tjenstepensjon. Selskapets pensjonsordninger tilfredsstiller kravene i denne lov.

### Revisor

Kostnadsført honorar til revisor for 2024 utgjør kr 403 593,- ekskl.mva.

Lovpålagt revisjon	262 930
Andre tjenester	140 663
<b>Sum honorar til revisor</b>	<b>403 593</b>

### Note 2 Ytelsespensjon

5 aktive og en pensjonist er dekket gjennom konsernets ytelsespensjonsordning pr. 31.12.2024. Ordningen omfatter alderspensjon fra fylte 67 år som løper livsvarig. Ordningen inkluderer også uføre-, etterlatte- og barnpensjon.

Pensjonsforpliktelsene (netto nåverdi av pensjonsytelsen opptjent på balansedagen justert for framtidige lønnsøkninger) er vurdert etter beste estimat basert på forutsetninger per balansedagen. De aktuarielle beregningene av pensjonsforpliktelsene er utført av uavhengig aktuar.

<b>Pensjonsforpliktelse og pensjonsmidler:</b>	<b>2024</b>	<b>2023</b>
Netto pensjonsforpliktelse	2 518 229	3 210 736
<b>Ved beregning av pensjonskostnaden og netto pensjonsforpliktelse er følgende forutsetninger lagt til grunn:</b>	<b>2024</b>	<b>2023</b>
Diskonteringsrente	3,30%	3,70%
Avkastning på pensjonsmidler	4,90%	5,40%
Lønnsvekst	3,50%	3,75%
Pensjonsregulering	3,25%	3,50%
G-regulering	3,25%	3,50%

De aktuarielle forutsetningene er basert på vanlige benyttede forutsetninger innen forsikring når det gjelder demografiske faktorer.



## Noter til regnskapet 2024

### Note 3 Anleggsmidler

	FoU	Skip og fartøy	Grunnkvoter
Anskaffelseskost pr. 01.01.24	182 256	582 114 672	397 250 000
+ Tilgang kjøpte driftsmidler		29 629 820	
- Avgang/tilskudd		53 801 974	
= Anskaffelseskost 31.12.24	182 256	557 942 518	397 250 000
Akkumulerte av- og nedskrivninger 31.12.24	182 256	19 688 468	
= Bokført verdi 31.12.24	0	538 254 049	397 250 000
Årets ordinære avskrivninger	0	6 175 764	
Økonomisk levetid	3 år	5-20 år	

	Driftsløsøre, inventar ol.	Strukturkvoter	Bygninger og tomter
Anskaffelseskost pr. 01.01.24	7 391 887	605 287 423	8 500 000
+ Tilgang kjøpte driftsmidler	1 199 962		
- Avgang/tilskudd	500 000		
= Anskaffelseskost 31.12.24	8 091 849	605 287 423	8 500 000
Akkumulerte avskrivninger 31.12.24	6 477 699	202 025 065	976 455
= Bokført verdi 31.12.24	1 614 151	403 262 358	7 523 545
Årets ordinære avskrivninger	1 779 329	50 459 376	118 593
Økonomisk levetid	3-10 år	12 år	

	Sum
Anskaffelseskost pr. 01.01.24	1 600 726 238
+ Tilgang kjøpte driftsmidler	30 829 782
- Avgang/tilskudd	54 301 974
+ Anskaffelseskost 31.12.24	1 577 254 046
= Akkumulerte avskrivninger 31.12.24	229 349 943
= Bokført verdi 31.12.24	1 347 904 104
Årets av- og nedskrivninger	58 533 061

Tilgang på skip gjelder fartøy under bygging, og avskrives ikke før fartøyet tas i bruk etter levering i 2025.

Fartøy for øvrig avskrives lineært over 15 år til estimert restverdi ved utgangen av avskrivningsperioden.

### Note 4 Spesifikasjon av driftskostnader etter art

	2024	2023
Bunkers og særavgifter	31 152 626	64 814 216
Reparasjon og vedlikehold	5 035 707	10 444 507
Leie lokale	4 523 459	4 195 373
Annen driftskostnad	29 433 705	33 311 272
Sum	70 145 497	112 765 368



## Noter til regnskapet 2024

### Note 5 Skatt

Årets skattekostnad	2024	2023
Resultatført skatt på ordinært resultat:		
Betalbar skatt	0	0
Endring i utsatt skattefordel	-7 144 767	-14 784 286
<b>Skattekostnad ordinært resultat</b>	<b>-7 144 767</b>	<b>-14 784 286</b>
Skattepliktig inntekt:		
Resultat før skatt	-33 180 189	-68 111 336
Permanente forskjeller	503 541	831 350
Endring i midlertidige forskjeller	-5 939 545	-4 437 902
<b>Skattepliktig inntekt</b>	<b>-38 616 193</b>	<b>-71 717 888</b>
Betalbar skatt i balansen:		
Betalbar skatt på årets resultat	0	0
<b>Sum betalbar skatt i balansen</b>	<b>0</b>	<b>0</b>

Skatteeffekten av midlertidige forskjeller som har gitt opphav til utsatt skatt og skattefordeler, spesifisert på typer av midlertidige forskjeller

	2024	2023	Endring
Varige driftsmidler	219 674 873	204 440 295	-15 234 578
Gevinst - og tapskonto	66 110 474	76 098 016	9 987 542
Pensjonspremie/- forpliktelse	-2 518 229	-3 210 736	-692 507
<b>Sum</b>	<b>283 267 119</b>	<b>277 327 575</b>	<b>-5 939 543</b>
Akkumulert fremførbart underskudd	-207 641 081	-169 024 888	38 616 193
Avskåret rentefradrag	-736 622	-736 622	0
Inngår ikke i beregningen av utsatt skatt	-55 610 393	-55 810 827	-200 434
<b>Grunnlag for utsatt skatt</b>	<b>19 279 023</b>	<b>51 755 238</b>	<b>32 476 216</b>
<b>Utsatt skatt (22 %)</b>	<b>4 241 385</b>	<b>11 386 152</b>	<b>7 144 767</b>

Midlertidige forskjeller knyttet til grunnkvoter inngår ikke i beregningen av utsatt skatt.

### Note 6 Egenkapital

	Aksjekapital	Annen egenkapital	Sum egenkapital
Pr. 31.12.2023	35 000	282 288 451	282 323 451
Årets resultat		-26 035 422	-26 035 422
Tilleggsutbytte 2024		-2 500 000	-2 500 000
<b>Pr 31.12.2024</b>	<b>35 000</b>	<b>253 753 029</b>	<b>253 788 029</b>



## Noter til regnskapet 2024

### Note 7 Pantstillelser og garantier

	31.12.2024	31.12.2023
<b>Pantsikret gjeld, pantstillelser og garantier</b>		
Langsiktig gjeld til kredittinstitusjoner	1 102 228 352	1 061 040 833
Kassakreditt - konsernkonto	1 219 382	0
<b>Sum</b>	<b>1 103 447 734</b>	<b>1 061 040 833</b>

### Regnskapsført verdi av pantsikrede eiendeler

Driftstilbehør	1 468 779	1 986 571
Skip med tilhørende kvoter	1 331 134 342	1 396 833 414
Varelager	30 406 454	13 161 704
Kundefordringer	11 308 726	11 624 835
Bankinnskudd	1 736 635	0
<b>Sum</b>	<b>1 376 054 936</b>	<b>1 423 606 524</b>

Konsernet har stilt sikkerhet for lån. Sikkerheten omfatter pant i aksjer i datterselskaper, fordringer, fiskeredskap, skip med tilhørende kvoter, varelager og bankinnskudd.

Det er covenantskrav på konsernnivå knyttet til ekstern gjeld. Per 31.12.2024 var konsernet i brudd, bruddet er waivet. Lånet er fornyet i 2025 ifm. overtakelse av fartøy og før avleggelse av regnskapet. Gjelden er klassifisert som langsiktig i henhold til låneavtalene.

Restgjeld 5 år etter balansedagen er avhengig av fornyelser av lån frem i tid (kr 675 284 285 i 2023).

Konsernet har en løpende renteswap med fastrente med hovedstol på kr 227 653 214. Renteswapavtalen løper til 08.01.2026 og har i 2024 ført til lavere rentekostnad i forhold til bruk av flytende rente.

### Note 8 Varer

	2024	2023
Bunkers og smøreolje	3 895 823	6 271 742
Slapp, proviant og annet driftsmateriell	1 531 048	2 776 130
Fangst ombord	21 479 584	613 832
Varer for videresalg	3 500 000	3 500 000
<b>Sum</b>	<b>30 406 455</b>	<b>13 161 704</b>

### Note 9 Bankinnskudd

Innestående midler på skattetrekkkonto (bundne midler) er per 31.12.2024 på kr 3 992 806 (kr 4 689 193 per 31.12.2023).

### Note 10 Aksjonærer

Aksjekapitalen i THR Holding 1 AS pr. 31.12 består av:

	Antall	Pålydende	Bokført
Ordinære aksjer	35	1000,0	35 000

### Eierstruktur

De største aksjonærene i % pr. 31.12 var:

	Ordinære	Eierandel	Stemmeandel
Tore Roaldsnes, styremedlem	35	100,0	100,0

THR HOLDING 1 AS

Side 11



# THR HOLDING 1 AS

## ÅRSBERETNING 2024

### **Virksomhetens art og hvor den drives**

THR Holding 1 AS er et eierselskap for fiske- og fangstfartøyer og virksomhet i tilknytning til dette. Selskapet holder til i Ålesund kommune.

### **Rettvisende oversikt over utvikling og resultat**

THR Holding 1 AS hadde ikke driftsinntekter i 2024, og årsresultatet var med kr. 799.566,-. Egenkapitalandelen i selskapet er over 99 %.

Styret mener at årsregnskapet gir et rettvisende bilde av selskapets eiendeler og gjeld, finansielle stilling og resultat. Det forventes at selskapet i 2025 vil ha en positiv resultatutvikling.

### **Finansiell risiko**

Selskapets finansielle risiko er lav. Det er risiko knyttet til valutasvingninger ved eksport og til renteeksponering.

### **Fortsatt drift**

Årsregnskapet for 2024 er satt opp under forutsetning av fortsatt drift. Det bekreftes herved at forutsetningen for fortsatt drift er til stede.

### **Styreansvarsforsikring**

Det er ikke tegnet styreansvarsforsikring.

### **Arbeidsmiljø**

Selskapet har ikke egne ansatte.

### **Tiltak for å hindre diskriminering mv.**

Selskapet har ikke egne ansatte.

### **Redegjørelse for aktsomhetsvurderinger etter åpenhetsloven**

Redegjørelsen for aktsomhetsvurderingen fremgår av [www.bluewild.no](http://www.bluewild.no)



## Ytre miljø og bærekraft

Selskapet rapporterer på måloppnåelse mht. energiforbruk, klimapåvirkning og ressursutnyttelse – alt i et bærekraftperspektiv. Selskapets overordnede målsetning er å redusere sitt miljøavtrykk og samtidig bidra til å løse globale utfordringer for human ernæring samt nasjonale krav til norsk verdiskapning.

## Redegjørelse for årsregnskapet og resultatdisponering

Etter styrets oppfatning gir fremlagt resultatregnskap og balanse med noter uttrykk for virksomhetens resultat for 2024 og økonomiske stilling ved årsskiftet.

Det er ikke inntrådt forhold etter regnskapsårets slutt som er av betydning for bedømmelsen av regnskapet.

Virksomheten har for 2024 hatt et resultat på kr. 799.566 -, som foreslåes disponert slik:

Overført til annen egenkapital	kr 799.566,-
Sum disponert	kr 799,566,-


## Konsernet THR Holding 1 AS

Av konsernregnskapet utarbeidet for holdingselskapet og de heleide datterselskapene, THR Eiendom AS, Bluewild AS, Bluewild Ocean I AS og Bluewild Ocean II AS fremgår en samlet omsetning på 287 millioner i 2024.

Det negative årsresultatet utgjorde kr. 26.035.422 og dekkes av annen egenkapital.

Egenkapitalandelen i konsernet er per 31.12.23 på 17,41%.

Ålesund, 2. juni 2025



Hege Kittilsen  
styrets leder



Tore Roaldsnes  
styremedlem



BDO AS  
Lerstadvegen 517  
6018 Ålesund

Til generalforsamlingen i Thr Holding 1 AS

## Uavhengig revisors beretning

### Konklusjon

Vi har revidert årsregnskapet for Thr Holding 1 AS.

#### Årsregnskapet består av:

- Selskapsregnskapet, som består av balanse per 31. desember 2024, resultatregnskap og kontantstrømoppstilling for regnskapsåret avsluttet per denne datoen og noter, herunder et sammendrag av viktige regnskapsprinsipper, og
- Konsernregnskapet, som består av balanse per 31. desember 2024, resultatregnskap og kontantstrømoppstilling for regnskapsåret avsluttet per denne datoen og noter, herunder et sammendrag av viktige regnskapsprinsipper.

#### Etter vår mening:

- Oppfyller årsregnskapet gjeldende lovkrav
- Gir selskapsregnskapet et rettvise bilde av selskapets finansielle stilling per 31. desember 2024 og av dets resultater og kontantstrømmer for regnskapsåret som ble avsluttet per denne datoen i samsvar med regnskapslovens regler og god regnskapsskikk i Norge, og
- Gir konsernregnskapet et rettvise bilde av konsernets finansielle stilling per 31. desember 2024 og av dets resultater og kontantstrømmer for regnskapsåret som ble avsluttet per denne datoen i samsvar med regnskapslovens regler og god regnskapsskikk i Norge.

### Grunnlag for konklusjonen

Vi har gjennomført revisjonen i samsvar med International Standards on Auditing (ISA-ene). Våre oppgaver og plikter i henhold til disse standardene er beskrevet nedenfor under Revisors oppgaver og plikter ved revisjonen av årsregnskapet. Vi er uavhengige av selskapet og konsernet i samsvar med kravene i relevante lover og forskrifter i Norge og International Code of Ethics for Professional Accountants (inkludert internasjonale uavhengighetsstandarder) utstedt av International Ethics Standards Board for Accountants (IESBA-reglene), og vi har overholdt våre øvrige etiske forpliktelser i samsvar med disse kravene. Innhentet revisjonsbevis er etter vår vurdering tilstrekkelig og hensiktsmessig som grunnlag for vår konklusjon.

### Annen informasjon

Styret (ledelsen) er ansvarlig for annen informasjon. Annen informasjon består av årsberetningen. Vår konklusjon om årsregnskapet ovenfor dekker ikke annen informasjon.

I forbindelse med revisjonen av årsregnskapet er det vår oppgave å lese annen informasjon. Formålet er å vurdere hvorvidt det foreligger vesentlig inkonsistens mellom annen informasjon og årsregnskapet og den kunnskap vi har opparbeidet oss under revisjonen av årsregnskapet, eller hvorvidt informasjon i annen informasjon ellers fremstår som vesentlig feil. Vi har plikt til å rapportere dersom annen informasjon fremstår som vesentlig feil. Vi har ingenting å rapportere i så henseende.



## Konklusjon om årsberetningen

Basert på kunnskapen vi har opparbeidet oss i revisjonen, mener vi at årsberetningen

- er konsistent med årsregnskapet og
- inneholder de opplysninger som skal gis i henhold til gjeldende lovkrav.

## Styrets ansvar for årsregnskapet

Styret (ledelsen) er ansvarlig for å utarbeide årsregnskapet og for at det gir et rettviseende bilde i samsvar med regnskapslovens regler og god regnskapsskikk i Norge. Ledelsen er også ansvarlig for slik intern kontroll som den finner nødvendig for å kunne utarbeide et årsregnskap som ikke inneholder vesentlig feilinformasjon, verken som følge av misligheter eller utilsiktede feil.

Ved utarbeidelsen av årsregnskapet må ledelsen ta standpunkt til selskapets og konsernets evne til fortsatt drift og opplyse om forhold av betydning for fortsatt drift. Forutsetningen om fortsatt drift skal legges til grunn for årsregnskapet så lenge det ikke er sannsynlig at virksomheten vil bli avvirket.

## Revisors oppgaver og plikter ved revisjonen av årsregnskapet

Vårt mål er å oppnå betryggende sikkerhet for at årsregnskapet som helhet ikke inneholder vesentlig feilinformasjon, verken som følge av misligheter eller utilsiktede feil, og å avgi en revisjonsberetning som inneholder vår konklusjon. Betryggende sikkerhet er en høy grad av sikkerhet, men ingen garanti for at en revisjon utført i samsvar med ISA-ene, alltid vil avdekke vesentlig feilinformasjon. Feilinformasjon kan oppstå som følge av misligheter eller utilsiktede feil. Feilinformasjon er å anse som vesentlig dersom den enkeltvis eller samlet med rimelighet kan forventes å påvirke de økonomiske beslutningene som brukerne foretar på grunnlag av årsregnskapet.

For videre beskrivelse av revisors oppgaver og plikter vises det til:

<https://revisorforeningen.no/revisjonsberetninger>

BDO AS

Audun Halsen  
statsautorisert revisor  
(elektronisk signert)

Penneo Dokumentnøkkel: AR5HG-58GHG-4TF9N-L5ZF8-L935K-YSXJS



# PENNEO

Signaturene i dette dokumentet er juridisk bindende. Dokument signert med "Penneo™ - sikker digital signatur". De signerende parter sin identitet er registrert, og er listet nedenfor.

"Med min signatur bekrefter jeg alle datoer og innholdet i dette dokument."

## Halsen, Audun

Statsautorisert revisor

På vegne av: BDO AS

Serienummer: no\_bankid:9578-5998-4-1853178

IP: 188.95.xxx.xxx

2025-06-02 16:22:20 UTC



Penneo DokumentID: AR5H6-58GHG-4TF9N-L5ZF8-L935K-Y5XJ5

Dette dokumentet er signert digitalt via [Penneo.com](https://penneo.com). De signerte dataene er validert ved hjelp av den matematiske hashverdien av det originale dokumentet. All kryptografisk bevisføring er innebygd i denne PDF-en for fremtidig validering.

Dette dokumentet er forseglest med et kvalifisert elektronisk segl. For mer informasjon om Penneos kvalifiserte tillitstjenester, se <https://eud.penneo.com>.

### Slik kan du bekrefte at dokumentet er originalt

Når du åpner dokumentet i Adobe Reader, kan du se at det er sertifisert av **Penneo A/S**. Dette beviser at innholdet i dokumentet ikke har blitt endret siden tidspunktet for signeringen. Bevis for de individuelle signatørens digitale signaturer er vedlagt dokumentet.

Du kan bekrefte de kryptografiske bevisene ved hjelp av Penneos validator, <https://penneo.com/validator>, eller andre valideringsverktøy for digitale signaturer.