



ÅRSREGNSKAPET FOR REGNSKAPSÅRET 2024 - GENERELL INFORMASJON

Enheten

Organisasjonsnummer: 929 229 592
Organisasjonsform: Aksjeselskap
Foretaksnavn: CREOLINK AS
Forretningsadresse: Langgata 41
4306 SANDNES

Regnskapsår

Årsregnskapets periode: 01.01.2024 - 31.12.2024

Konsern

Morselskap i konsern: Nei

Regnskapsregler

Regler for små foretak benyttet: Ja
Benyttet ved utarbeidelsen av årsregnskapet til selskapet: Regnskapslovens alminnelige regler

Årsregnskapet fastsatt av kompetent organ

Bekreftet av representant for selskapet: Erga Revisjon AS
Dato for fastsettelse av årsregnskapet: 18.06.2025

Grunnlag for avgivelse

År 2024: Årsregnskapet er elektronisk innlevert
År 2023: Tall er hentet fra elektronisk innlevert årsregnskap fra 2024

Det er ikke krav til at årsregnskapet m.v. som sendes til Regnskapsregisteret er undertegnet. Kontrollen på at dette er utført ligger hos revisor/enhetens øverste organ. Sikkerheten ivaretas ved at innsender har rolle/rettighet for innsending av årsregnskapet via Altinn, og ved at det bekreftes at årsregnskapet er fastsatt av kompetent organ.

Brønnøysundregistrene, 01.07.2025



Resultatregnskap

Beløp i: NOK	Note	2024	2023
RESULTATREGNSKAP			
Inntekter			
Salgsinntekt		2 940 864	3 346 831
Annen driftsinntekt		5 334	8 933
Sum inntekter		2 946 197	3 355 764
Kostnader			
Varekostnad		1 423 604	1 715 634
Lønnskostnad	2	1 838 886	1 459 505
Avskrivning	3	125 700	106 800
Nedskrivning av varige driftsmidler og immaterielle eiendeler	3		
Annen driftskostnad		1 097 892	1 159 483
Sum kostnader		4 486 082	4 441 423
Driftsresultat		-1 539 885	-1 085 659
Finansinntekter og finanskostnader			
Renteinntekt fra foretak i samme konsern	8		
Annen renteinntekt		417	678
Annen finansinntekt		581	516
Sum finansinntekter		998	1 194
Rentekostnad til foretak i samme konsern	8	127 392	148 393
Annen rentekostnad		134	
Annen finanskostnad		12 512	18 307
Sum finanskostnader		140 038	166 700
Netto finans		-139 040	-165 506
Resultat før skattekostnad		-1 678 925	-1 251 165
Skattekostnad på resultat	9	-7 057	-275 256
Årsresultat	7	-1 671 868	-975 909
Årsresultat etter minoritetsinteresser		-1 671 868	-975 909



Resultatregnskap

Beløp i: NOK	Note	2024	2023
Totalresultat		-1 671 868	-975 909
Overføringer og disponeringer			
Ordinært utbytte	7		
Udekket tap		-81 192	
Overført annen egenkapital	7		
Overført annen innskutt kapital		-1 590 676	-975 909
Sum overføringer og disponeringer		-1 671 868	-975 909



Balanse

Beløp i: NOK	Note	2024	2023
BALANSE - EIENDELER			
Anleggsmidler			
Immaterielle eiendeler			
Utsatt skattefordel	9		
Varige driftsmidler			
Tomter, bygninger o.a. fast eiendom	3		
Maskiner og anlegg	3		
Skip og flytende installasjoner	3		
Driftsløsøre, inventar o.a. utstyr	3	493 165	618 865
Sum varige driftsmidler		493 165	618 865
Finansielle anleggsmidler			
Lån til foretak i samme konsern	8		
Sum anleggsmidler		493 165	618 865
Omløpsmidler			
Varer			
Sum varer	4	2 644 005	2 615 447
Fordringer			
Kundefordringer	8	15 672	5 961
Andre kortsiktige fordringer		1 577 707	20 580
Konsernfordringer	8		1 269 629
Sum fordringer		1 593 379	1 296 170
Bankinnskudd, kontanter og lignende			
Bankinnskudd, kontanter o.l.	5	242 537	342 797
Sum bankinnskudd, kontanter og lignende		242 537	342 797
Sum omløpsmidler		4 479 920	4 254 415
SUM EIENDELER		4 973 086	4 873 280



Balanse

Beløp i: NOK	Note	2024	2023
BALANSE - EGENKAPITAL OG GJELD			
Egenkapital			
Innskutt egenkapital			
Aksjekapital	6, 7	2 148 000	2 148 000
Overkurs	7	10 000	10 000
Annen innskutt egenkapital			24 600
Sum innskutt egenkapital		2 158 000	2 182 600
Opptjent egenkapital			
Annen egenkapital	7		
Udekket tap		81 192	
Sum opptjent egenkapital		-81 192	
Sum egenkapital		2 076 808	2 182 600
Gjeld			
Langsiktig gjeld			
Utsatt skatt	9		7 057
Sum avsetninger for forpliktelser			7 057
Annen langsiktig gjeld			
Langsiktig konserngjeld	8	1 882 859	2 125 096
Sum annen langsiktig gjeld		1 882 859	2 125 096
Sum langsiktig gjeld		1 882 859	2 132 153
Kortsiktig gjeld			
Leverandørgjeld	8	575 633	155 343
Betalbar skatt	9		
Skyldig offentlige avgifter		214 689	173 374
Utbytte	7		
Annen kortsiktig gjeld		223 097	229 810
Sum kortsiktig gjeld		1 013 419	558 527
Sum gjeld		2 896 278	2 690 680
SUM EGENKAPITAL OG GJELD		4 973 086	4 873 280



Brønnøysundregistrene

ÅRSREGNSKAP FOR REGNSKAPSÅRET 2024 - GENERELL INFORMASJON

Journalnummer: 2025 590180

Enheten

Organisasjonsnummer: 929 229 592
Organisasjonsform: Aksjeselskap
Foretaksnavn: CREOLINK AS
Forretningsadresse: Langgata 41
4306 SANDNES

Regnskapsår

Årsregnskapets periode: 01.01.2024 - 31.12.2024

Konsern

Morselskap i konsern: Nei

Regnskapsregler

Regler for små foretak benyttet: Ja
Benyttet ved utarbeidelsen av
årsregnskapet til selskapet: Regnskapslovens alminnelige regler

Årsregnskapet fastsatt av kompetent organ

Bekreftet av representant for selskapet: Erga Revisjon AS
Dato for fastsettelse av årsregnskapet: 18.06.2025

Grunnlag for avgivelse

År 2024: Årsregnskap er elektronisk innlevert.
År 2023: Tall er hentet fra elektronisk innlevert årsregnskap fra 2024.

Det er ikke krav til at årsregnskapet m.v. som sendes til Regnskapsregisteret er undertegnet. Kontrollen på at dette er utført ligger hos revisor/enhetens øverste organ. Sikkerheten ivaretas ved at innsender har rolle/rettighet for innsending av årsregnskapet via Altinn, og ved at det bekreftes at årsregnskapet er fastsatt av kompetent organ.

Brønnøysundregistrene, 30.06.2025



Organisasjonsnr: 929 229 592
CREOLINK AS

RESULTATREGNSKAP

Beløp i: NOK	Note	2024	2023
RESULTATREGNSKAP			
Inntekter			
Salgsinntekt		2 940 864	3 346 831
Annen driftsinntekt		5 334	8 933
Sum inntekter		2 946 197	3 355 764
Kostnader			
Varekostnad		1 423 604	1 715 634
Lønnskostnad	2	1 838 886	1 459 505
Avskrivning	3	125 700	106 800
Nedskrivning av varige driftsmidler og immaterielle eiendeler	3		
Annen driftskostnad		1 097 892	1 159 483
Sum kostnader		4 486 082	4 441 423
Driftsresultat		-1 539 885	-1 085 659
Finansinntekter og finanskostnader			
Renteinntekt fra foretak i samme konsern	8		
Annen renteinntekt		417	678
Annen finansinntekt		581	516
Sum finansinntekter		998	1 194
Rentekostnad til foretak i samme konsern	8	127 392	148 393
Annen rentekostnad		134	
Annen finanskostnad		12 512	18 307
Sum finanskostnader		140 038	166 700
Netto finans		-139 040	-165 506
Resultat før skattekostnad		-1 678 925	-1 251 165
Skattekostnad på resultat	9	-7 057	-275 256
Årsresultat	7	-1 671 868	-975 909
Årsresultat etter minoritetsinteresser		-1 671 868	-975 909
Totalresultat		-1 671 868	-975 909
Overføringer og disponeringer			
Ordinært utbytte	7		
Udekket tap		-81 192	
Overført annen egenkapital	7		



Overført annen innskutt kapital	-1 590 676	-975 909
Sum overføringer og disponeringer	-1 671 868	-975 909



Organisasjonsnr: 929 229 592
CREOLINK AS

BALANSE

Beløp i: NOK	Note	2024	2023
--------------	------	------	------

BALANSE - EIENDELER

Anleggsmidler

Immaterielle eiendeler

Utsatt skattefordel	9		
---------------------	---	--	--

Varige driftsmidler

Tomter, bygninger o.a.			
------------------------	--	--	--

fast eiendom	3		
--------------	---	--	--

Maskiner og anlegg	3		
--------------------	---	--	--

Skip og flytende			
------------------	--	--	--

installasjoner	3		
----------------	---	--	--

Driftsløsøre, inventar o.			
---------------------------	--	--	--

a. utstyr	3	493 165	618 865
-----------	---	---------	---------

Sum varige driftsmidler		493 165	618 865
--------------------------------	--	----------------	----------------

Finansielle anleggsmidler

Lån til foretak i samme			
-------------------------	--	--	--

konsern	8		
---------	---	--	--

Sum anleggsmidler		493 165	618 865
--------------------------	--	----------------	----------------

Omløpsmidler

Varer

Sum varer	4	2 644 005	2 615 447
-----------	---	-----------	-----------

Fordringer

Kundefordringer	8	15 672	5 961
-----------------	---	--------	-------

Andre kortsiktige			
-------------------	--	--	--

fordringer		1 577 707	20 580
------------	--	-----------	--------

Konsernfordringer	8		1 269 629
-------------------	---	--	-----------

Sum fordringer		1 593 379	1 296 170
-----------------------	--	------------------	------------------

Bankinnskudd, kontanter

og lignende

Bankinnskudd, kontanter o.			
----------------------------	--	--	--

l.	5	242 537	342 797
----	---	---------	---------

Sum bankinnskudd,			
--------------------------	--	--	--

kontanter og lignende		242 537	342 797
------------------------------	--	----------------	----------------

Sum omløpsmidler		4 479 920	4 254 415
-------------------------	--	------------------	------------------

SUM EIENDELER		4 973 086	4 873 280
----------------------	--	------------------	------------------

BALANSE - EGENKAPITAL OG

GJELD

Egenkapital

Innskutt egenkapital



Aksjekapital	6, 7	2 148 000	2 148 000
Overkurs	7	10 000	10 000
Annen innskutt egenkapital			24 600
Sum innskutt egenkapital		2 158 000	2 182 600
Opptjent egenkapital			
Annen egenkapital	7		
Udekket tap		81 192	
Sum opptjent egenkapital		-81 192	
Sum egenkapital		2 076 808	2 182 600
Gjeld			
Langsiktig gjeld			
Utsatt skatt	9		7 057
Sum avsetninger for forpliktelseser			7 057
Annen langsiktig gjeld			
Langsiktig konserngjeld	8	1 882 859	2 125 096
Sum annen langsiktig gjeld		1 882 859	2 125 096
Sum langsiktig gjeld		1 882 859	2 132 153
Kortsiktig gjeld			
Leverandørgjeld	8	575 633	155 343
Betalbar skatt	9		
Skyldig offentlige avgifter		214 689	173 374
Utbytte	7		
Annen kortsiktig gjeld		223 097	229 810
Sum kortsiktig gjeld		1 013 419	558 527
Sum gjeld		2 896 278	2 690 680
SUM EGENKAPITAL OG GJELD		4 973 086	4 873 280



Organisasjonsnr: 929 229 592
CREOLINK AS

NOTEOPPLYSNINGER - SELSKAP - alle poster oppgitt i hele tall

Note
2

Antall årsverk i regnskapsåret
2.00

<u>Sum</u>	<u>Beløp</u>
<u>Balanseført verdi 31.12.</u>	<u>Varige driftsmidler Immaterielle eiend.</u>

Konsernregnskap

Morselskapet sitt navn

Forretningskontor for morselskapet

Begrunnelse for at datterselskap er utelatt fra konsolideringen

<u>Samlet beløp - tilknyttet selskap</u>	<u>Årets</u>	<u>Fjorårets</u>
--	--------------	------------------

<u>Samlet beløp - foretak i samme konsern</u>	<u>Årets</u>	<u>Fjorårets</u>
---	--------------	------------------

<u>Samlet beløp - foretak i samme konsern</u>	<u>Årets</u>	<u>Fjorårets</u>
---	--------------	------------------

<u>Samlet beløp - felles kontrollert virksomhet</u>	<u>Årets</u>	<u>Fjorårets</u>
---	--------------	------------------

<u>Pantstillelse</u>	<u>Beløp</u>
----------------------	--------------

<u>Beholdning av egne aksjer</u>	<u>Antall</u>	<u>Pålydende</u>	<u>Andel av aksjek.</u>
----------------------------------	---------------	------------------	-------------------------



Årsregnskap 2024 Creolink AS

Org.nr.: 929 229 592



Creolink AS

Resultatregnskap

	Note	2024	2023
Driftsinntekter			
Salgsinntekt		2 940 864	3 346 831
Amnen driftsinntekt		5 334	8 933
Sum driftsinntekter		2 946 197	3 355 764
Driftskostnader			
Varekostnad		1 423 604	1 715 634
Lønnskostnad	2	1 838 886	1 459 505
Avskrivning	3	125 700	106 800
Amnen driftskostnad		1 097 892	1 159 483
Sum driftskostnader		4 486 082	4 441 423
Driftsresultat		-1 539 885	-1 085 659
Finansinntekter og finanskostnader			
Renteinntekt		417	678
Amnen finansinntekt		581	516
Rentekostnad til foretak i samme konsern	8	127 392	148 393
Rentekostnad		134	0
Amnen finanskostnad		12 512	18 307
Resultat av finansposter		-139 040	-165 506
Resultat før skattekostnad		-1 678 925	-1 251 165
Skattekostnad på resultat	9	-7 057	-275 256
Årsresultat	7	-1 671 868	-975 909
Overføringer			
Overført annen innskutt kapital		-1 590 676	-975 909
Overført til udekket tap		81 192	0
Sum overføringer		-1 671 868	-975 909



Creolink AS

Balansen 31.12.

EIENDELER	Note	2024	2023
Anleggsmidler			
Varige driftsmidler			
Driftsløsøre, inventar o.a. utstyr	3	493 165	618 865
Sum varige driftsmidler		<u>493 165</u>	<u>618 865</u>
Sum anleggsmidler		<u>493 165</u>	<u>618 865</u>
Omløpsmidler			
Varelager	4	<u>2 644 005</u>	<u>2 615 447</u>
Fordringer			
Kundefordringer	8	15 672	5 961
Andre kortsiktige fordringer		1 577 707	20 580
Kortsiktig fordring på foretak i konsern	8	0	1 269 629
Sum fordringer		<u>1 593 379</u>	<u>1 296 170</u>
Bankinnskudd, kontanter o.l.	5	<u>242 537</u>	<u>342 797</u>
Sum omløpsmidler		<u>4 479 920</u>	<u>4 254 415</u>
SUM EIENDELER		<u>4 973 086</u>	<u>4 873 280</u>



Creolink AS

Balansen 31.12.

EGENKAPITAL OG GJELD	Note	2024	2023
Innskutt egenkapital			
Aksjekapital	6, 7	2 148 000	2 148 000
Overkurs	7	10 000	10 000
Amnen innskutt kapital		0	24 600
Sum innskutt egenkapital		2 158 000	2 182 600
Opptjent egenkapital			
Udekket tap		-81 192	0
Sum opptjent egenkapital		-81 192	0
Sum egenkapital		2 076 808	2 182 600
Gjeld			
Avsetning for forpliktelser			
Utsatt skatt	9	0	7 057
Sum avsetning for forpliktelser		0	7 057
Annen langsiktig gjeld			
Gjeld til foretak i samme konsern	8	1 882 859	2 125 096
Sum annen langsiktig gjeld		1 882 859	2 125 096
Kortsiktig gjeld			
Leverandørgjeld	8	575 633	155 343
Betalbar skatt	9	0	0
Skyldig offentlige avgifter		214 689	173 374
Amnen kortsiktig gjeld		223 097	229 810
Sum kortsiktig gjeld		1 013 419	558 527
Sum gjeld		2 896 278	2 690 680
SUM EGENKAPITAL OG GJELD		4 973 086	4 873 280

Sandnes, 18.06.2025
Styret i Creolink AS

Sissel Øvstebo
styreleder/daglig leder

Daniel Øvstebo
styremedlem

Arne Øvstebo
styremedlem



Creolink AS

Noter til årsregnskapet for 2024

Note 1 Regnskapsprinsipper

Årsregnskapet er satt opp i samsvar med regnskapsloven og NRS 8 - God regnskapsskikk for små foretak.

Driftsinntekter

Inntektsføring ved salg av varer skjer på leveringstidspunktet. Tjenester inntektsføres etter hvert som de leveres.

Skatt

Skattekostnaden i resultatregnskapet omfatter både periodens betalbare skatt og endring i utsatt skatt. Utsatt skatt er beregnet med 22 % på grunnlag av de midlertidige forskjeller som eksisterer mellom regnskapsmessige og skattemessige verdier, samt ligningsmessig underskudd til fremføring ved utgangen av regnskapsåret. Skatteøkende og skattereduserende midlertidige forskjeller som reverserer eller kan reverseres i samme periode er utlignet og nettoført.

Klassifisering og vurdering av anleggsmidler

Anleggsmidler omfatter eiendeler bestemt til varig eie og bruk. Anleggsmidler er vurdert til anskaffelseskost. Varige driftsmidler balanseføres og avskrives over driftsmidlets økonomiske levetid. Varige driftsmidler nedskrives til gjenvinnbart beløp ved verdifall som forventes ikke å være forbigående. Gjenvinnbart beløp er det høyeste av netto salgsverdi og verdi i bruk. Verdi i bruk er nåverdi av fremtidige kontantstrømmer knyttet til eiendelen. Nedskrivningen reverseres når grunnlaget for nedskrivningen ikke lenger er til stede.

Klassifisering og vurdering av omløpsmidler

Omløpsmidler og kortsiktig gjeld omfatter normalt poster som forfaller til betaling innen ett år etter balansedagen, samt poster som knytter seg til varekretsløpet. Omløpsmidler vurderes til laveste verdi av anskaffelseskost og virkelig verdi.

Varer

Varer er vurdert til det laveste av anskaffelseskost og netto salgsverdi.

Fordringer

Kundefordringer og andre fordringer oppføres til pålydende etter fradrag for avsetning til forventet tap. Avsetning til tap gjøres på grunnlag av en individuell vurdering av de enkelte fordringene.

Note 2 Lønnskostnader og ytelser, godtgjørelser til daglig leder, styret og revisor

Lønnskostnader	2024	2023
Lønninger	1 545 638	1 230 863
Arbeidsgiveravgift	225 962	180 347
Pensjonskostnader	55 659	41 602
Andre ytelser	11 627	6 693
Sum	1 838 886	1 459 505

Gjennomsnittlig antall årsverk	3	3
--------------------------------	---	---

Obligatorisk Tjenestepensjon

Selskapet er pliktig til å ha tjenestepensjonsordning etter lov om obligatorisk tjenestepensjon. Selskapets pensjonsordninger tilfredsstiller kravene i denne lov.

Styrehonorar

Det er i 2024 ikke utbetalt styrehonorar.



Creolink AS

Noter til årsregnskapet for 2024

Note 3 Varige driftsmidler

	Driftsløsøre og inventar	Sum varige driftsmidler
Anskaffelseskost 01.01.2024	775 765	775 765
Tilgang kjøpte driftsmidler		0
Anskaffelseskost 31.12.2024	775 765	775 765
Akkumulerte avskrivninger 01.01.2024	156 900	156 900
Årets avskrivninger	125 700	125 700
Akkumulerte avskrivninger 31.12.2024	282 600	282 600
Bokført verdi 31.12.2024	493 165	493 165
Avskrivningsplan	Lineær	
Avskrivningssatser	20-33,3%	

Note 4 Varer

	2024	2023
Lager av innkjøpte handelsvarer	2 644 005	2 615 447
Sum	2 644 005	2 615 447
Lager vurdert til kostpris	2 819 005	2 695 447
Lager vurdert til virkelig verdi	2 644 005	2 615 447
Ukuransnedskrivning	175 000	80 000

Note 5 Bankinnskudd

Innestående midler på skattetrekkskonto (bundne midler) er på kr 73 659.

Note 6 Antall aksjer, aksjeeiere m.v

	Antall	Pålydende	Balansført
Aksjekapital			
Ordinære aksjer	2 148	1 000	2 148 000
Alle aksjene gir samme rettigheter i selskapet			
	Ordinære	Sum	Eier- og stemmeandel
Aksjonærer:			
Huset Vårt Sandnes AS	1 955	1 955	91%
S.Øvstebø Holding AS	193	193	9%
Sum	2 148	2 148	100%



Creolink AS

Noter til årsregnskapet for 2024

Note 7 Egenkapital

	Aksjekapital	Overkurs	Annen Innskutt egenkapital	Udekket tap	Sum egenkapital
Egenkapital 01.01.2024	2 148 000	10 000	24 600	0	2 182 600
Årets resultat			-1 590 676	-81 192	-1 671 868
Konsernbidrag mottatt netto			1 566 076		1 566 076
Egenkapital 31.12.2024	2 148 000	10 000	0	-81 192	2 076 808

Morselskapets og selskapets regnskap inngår i konsernspissen Øvetsbø-Gruppen AS. Øvstebø-Gruppen AS har forretningskontor på Sandnes.

Note 8 Mellomværende med foretak i samme konsern / nærstående parter

	2024	2023
Fordringer		
Andre kortsiktige fordringer	1 566 076	1 269 629
Sum fordringer	1 566 076	1 269 629
Gjeld		
Annen langsiktig gjeld	1 882 859	2 125 096
Leverandørgjeld	502 224	9 738
Sum gjeld	2 385 083	2 134 834



Creolink AS

Noter til årsregnskapet for 2024

Note 9 Skatt

Årets skattekostnad	2024	2023
Resultatført skatt på ordinært resultat:		
Betalbar skatt	0	0
Endring i utsatt skatt	-7 057	-275 256
Skattekostnad ordinært resultat	-7 057	-275 256
Skattepliktig inntekt:		
Resultat før skatt	-1 678 925	-1 251 165
Permanente forskjeller	0	0
Endring i midlertidige forskjeller	112 849	-18 464
Mottatt konsernbidrag	1 566 076	1 269 629
Skattepliktig inntekt	0	0
Betalbar skatt i balansen:		
Betalbar skatt på årets resultat	-344 537	-279 318
Betalbar skatt på mottatt konsernbidrag	344 537	279 318
Sum betalbar skatt i balansen	0	0

Skatteeffekten av midlertidige forskjeller som har gitt opphav til utsatt skatt og utsatte skattefordeler, spesifisert på typer av midlertidige forskjeller

	2024	2023	Endring
Varige driftsmidler	94 229	112 078	17 849
Varebeholdning	-175 000	-80 000	95 000
Sum	-80 771	32 078	112 849
Inngår ikke i beregningen av utsatt skatt	80 771	0	-80 771
Grunnlag for utsatt skattefordel / skatt	0	32 078	32 078
Utsatt skattefordel / skatt (22 %)	-17 770	7 057	24 827

I henhold til God regnskapsskikk for små foretak balanseføres ikke utsatt skattefordel.



Årsregnskap 2024 Creolink AS

Org.nr.: 929 229 592



Creolink AS

Resultatregnskap

	Note	2024	2023
Driftsinntekter			
Salgsinntekt		2 940 864	3 346 831
Annen driftsinntekt		5 334	8 933
Sum driftsinntekter		2 946 197	3 355 764
Driftskostnader			
Varekostnad		1 423 604	1 715 634
Lønnskostnad	2	1 838 886	1 459 505
Avskrivning	3	125 700	106 800
Annen driftskostnad		1 097 892	1 159 483
Sum driftskostnader		4 486 082	4 441 423
Driftsresultat		-1 539 885	-1 085 659
Finansinntekter og finanskostnader			
Renteinntekt		417	678
Annen finansinntekt		581	516
Rentekostnad til foretak i samme konsern	8	127 392	148 393
Rentekostnad		134	0
Annen finanskostnad		12 512	18 307
Resultat av finansposter		-139 040	-165 506
Resultat før skattekostnad		-1 678 925	-1 251 165
Skattekostnad på resultat	9	-7 057	-275 256
Årsresultat	7	-1 671 868	-975 909
Overføringer			
Overført annen innskutt kapital		-1 590 676	-975 909
Overført til udekket tap		81 192	0
Sum overføringer		-1 671 868	-975 909



Creolink AS

Balansen 31.12.

EIENDELER	Note	2024	2023
Anleggsmidler			
Varige driftsmidler			
Driftsløsøre, inventar o.a. utstyr	3	493 165	618 865
Sum varige driftsmidler		<u>493 165</u>	<u>618 865</u>
Sum anleggsmidler		<u>493 165</u>	<u>618 865</u>
Omløpsmidler			
Varelager	4	<u>2 644 005</u>	<u>2 615 447</u>
Fordringer			
Kundefordringer	8	15 672	5 961
Andre kortsiktige fordringer		1 577 707	20 580
Kortsiktig fordring på foretak i konsern	8	0	1 269 629
Sum fordringer		<u>1 593 379</u>	<u>1 296 170</u>
Bankinnskudd, kontanter o.l.	5	<u>242 537</u>	<u>342 797</u>
Sum omløpsmidler		<u>4 479 920</u>	<u>4 254 415</u>
SUM EIENDELER		<u>4 973 086</u>	<u>4 873 280</u>



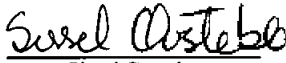
Creolink AS


Balansen 31.12.


EGENKAPITAL OG GJELD	Note	2024	2023
Innskutt egenkapital			
Aksjekapital	6, 7	2 148 000	2 148 000
Overkurs	7	10 000	10 000
Annen innskutt kapital		0	24 600
Sum innskutt egenkapital		2 158 000	2 182 600
Opptjent egenkapital			
Udekket tap		-81 192	0
Sum opptjent egenkapital		-81 192	0
Sum egenkapital		2 076 808	2 182 600
Gjeld			
Avsetning for forpliktelser			
Utsatt skatt	9	0	7 057
Sum avsetning for forpliktelser		0	7 057
Annen langsiktig gjeld			
Gjeld til foretak i samme konsern	8	1 882 859	2 125 096
Sum annen langsiktig gjeld		1 882 859	2 125 096
Kortsiktig gjeld			
Leverandørgjeld	8	575 633	155 343
Betalbar skatt	9	0	0
Skyldig offentlige avgifter		214 689	173 374
Annen kortsiktig gjeld		223 097	229 810
Sum kortsiktig gjeld		1 013 419	558 527
Sum gjeld		2 896 278	2 690 680
SUM EGENKAPITAL OG GJELD		4 973 086	4 873 280

Sandnes, 18.06.2025

Styret i Creolink AS


Sissel Øvstebo
styreleder/daglig leder


Daniel Øvstebo
styremedlem


Arne Øvstebo
styremedlem



Creolink AS

Noter til årsregnskapet for 2024

Note 1 Regnskapsprinsipper

Årsregnskapet er satt opp i samsvar med regnskapsloven og NRS 8 - God regnskapsskikk for små foretak.

Driftsinntekter

Inntektsføring ved salg av varer skjer på leveringstidspunktet. Tjenester inntektsføres etter hvert som de leveres.

Skatt

Skattekostnaden i resultatregnskapet omfatter både periodens betalbare skatt og endring i utsatt skatt. Utsatt skatt er beregnet med 22 % på grunnlag av de midlertidige forskjeller som eksisterer mellom regnskapsmessige og skattemessige verdier, samt ligningsmessig underskudd til fremføring ved utgangen av regnskapsåret. Skatteøkende og skattereduserende midlertidige forskjeller som reverserer eller kan reverseres i samme periode er utlignet og nettoført.

Klassifisering og vurdering av anleggsmidler

Anleggsmidler omfatter eiendeler bestemt til varig eie og bruk. Anleggsmidler er vurdert til anskaffelseskost. Varige driftsmidler balanseføres og avskrives over driftsmidlets økonomiske levetid. Varige driftsmidler nedskrives til gjenvinnbart beløp ved verdifall som forventes ikke å være forbigående. Gjenvinnbart beløp er det høyeste av netto salgsverdi og verdi i bruk. Verdi i bruk er nåverdi av fremtidige kontantstrømmer knyttet til eiendelen. Nedskrivningen reverseres når grunnlaget for nedskrivningen ikke lenger er til stede.

Klassifisering og vurdering av omløpsmidler

Omløpsmidler og kortsiktig gjeld omfatter normalt poster som forfaller til betaling innen ett år etter balansedagen, samt poster som knytter seg til varekretsløpet. Omløpsmidler vurderes til laveste verdi av anskaffelseskost og virkelig verdi.

Varer

Varer er vurdert til det laveste av anskaffelseskost og netto salgsverdi.

Fordringer

Kundefordringer og andre fordringer oppføres til pålydende etter fradrag for avsetning til forventet tap. Avsetning til tap gjøres på grunnlag av en individuell vurdering av de enkelte fordringene.

Note 2 Lønnskostnader og ytelser, godtgjørelser til daglig leder, styret og revisor

Lønnskostnader	2024	2023
Lønninger	1 545 638	1 230 863
Arbeidsgiveravgift	225 962	180 347
Pensjonskostnader	55 659	41 602
Andre ytelser	11 627	6 693
Sum	1 838 886	1 459 505

Gjennomsnittlig antall årsverk 3 3

Obligatorisk Tjenestepensjon

Selskapet er pliktig til å ha tjenestepensjonsordning etter lov om obligatorisk tjenestepensjon. Selskapets pensjonsordninger tilfredsstiller kravene i denne lov.

Styrehonorar

Det er i 2024 ikke utbetalt styrehonorar.



Creolink AS

Noter til årsregnskapet for 2024

Note 3 Varige driftsmidler

	Driftsløsøre og inventar	Sum varige driftsmidler
Anskaffelseskost 01.01.2024	775 765	775 765
Tilgang kjøpte driftsmidler		0
Anskaffelseskost 31.12.2024	775 765	775 765
Akkumulerte avskrivninger 01.01.2024	156 900	156 900
Årets avskrivninger	125 700	125 700
Akkumulerte avskrivninger 31.12.2024	282 600	282 600
Bokført verdi 31.12.2024	493 165	493 165
Avskrivningsplan	Lineær	
Avskrivningssatser	20-33,3%	

Note 4 Varer

	2024	2023
Lager av innkjøpte handelsvarer	2 644 005	2 615 447
Sum	2 644 005	2 615 447
Lager vurdert til kostpris	2 819 005	2 695 447
Lager vurdert til virkelig verdi	2 644 005	2 615 447
Likuransnedskrivning	175 000	80 000

Note 5 Bankinnskudd

Innestående midler på skattetrekkskonto (bundne midler) er på kr 73 659.

Note 6 Antall aksjer, aksjeeiere m.v

	Antall	Pålydende	Balanseført
Aksjekapital			
Ordinære aksjer	2 148	1 000	2 148 000
Alle aksjene gir samme rettigheter i selskapet			
	Ordinære	Sum	Eier- og stemmeandel
Aksjonærer:			
Huset Vårt Sandnes AS	1 955	1 955	91%
S.Øvstebø Holding AS	193	193	9%
Sum	2 148	2 148	100%



Creolink AS

Noter til årsregnskapet for 2024

Note 7 Egenkapital

	Aksjekapital	Overkurs	Annen Innskutt egenkapital	Udekket tap	Sum egenkapital
Egenkapital 01.01.2024	2 148 000	10 000	24 600	0	2 182 600
Årets resultat			-1 590 676	-81 192	-1 671 868
Konsernbidrag mottatt netto			1 566 076		1 566 076
Egenkapital 31.12.2024	2 148 000	10 000	0	-81 192	2 076 808

Morselskapets og selskapets regnskap inngår i konsernspissen Øvetsbø-Gruppen AS. Øvstebø-Gruppen AS har forretningskontor på Sandnes.

Note 8 Mellomværende med foretak i samme konsern / nærstående parter

	2024	2023
Fordringer		
Andre kortsiktige fordringer	1 566 076	1 269 629
Sum fordringer	1 566 076	1 269 629
Gjeld		
Annen langsiktig gjeld	1 882 859	2 125 096
Leverandørgjeld	502 224	9 738
Sum gjeld	2 385 083	2 134 834



Creolink AS

Noter til årsregnskapet for 2024

Note 9 Skatt

Årets skattekostnad	2024	2023
Resultatført skatt på ordinært resultat:		
Betalbar skatt	0	0
Endring i utsatt skatt	-7 057	-275 256
Skattekostnad ordinært resultat	-7 057	-275 256
Skattepliktig inntekt:		
Resultat før skatt	-1 678 925	-1 251 165
Permanente forskjeller	0	0
Endring i midlertidige forskjeller	112 849	-18 464
Mottatt konsernbidrag	1 566 076	1 269 629
Skattepliktig inntekt	0	0
Betalbar skatt i balansen:		
Betalbar skatt på årets resultat	-344 537	-279 318
Betalbar skatt på mottatt konsernbidrag	344 537	279 318
Sum betalbar skatt i balansen	0	0

Skatteeffekten av midlertidige forskjeller som har gitt opphav til utsatt skatt og utsatte skattefordeler, spesifisert på typer av midlertidige forskjeller

	2024	2023	Endring
Varige driftsmidler	94 229	112 078	17 849
Varebeholdning	-175 000	-80 000	95 000
Sum	-80 771	32 078	112 849
Inngår ikke i beregningen av utsatt skatt	80 771	0	-80 771
Grunnlag for utsatt skattefordel / skatt	0	32 078	32 078
Utsatt skattefordel / skatt (22 %)	-17 770	7 057	24 827

I henhold til God regnskapsskikk for små foretak balanseføres ikke utsatt skattefordel.



ERGA REVISJON

Erga Revisjon AS
Org.nr. 980 024 679 MVA
Statsautoriserte revisorer
Medlem av Den norske Revisorforening

Til generalforsamlingen i Creolink AS

Uavhengig revisors beretning

Konklusjon

Vi har revidert Creolink AS sitt årsregnskap som viser et underskudd på kr 1 671 868. Årsregnskapet består av balanse per 31. desember 2024, resultatregnskap for regnskapsåret avsluttet per denne datoen og noter til årsregnskapet, herunder et sammendrag av viktige regnskapsprinsipper.

Etter vår mening

- oppfyller årsregnskapet gjeldende lovkrav, og
- gir årsregnskapet et rettviseende bilde av selskapets finansielle stilling per 31. desember 2024 og av dets resultater for regnskapsåret avsluttet per denne datoen i samsvar med regnskapslovens regler og god regnskapsskikk i Norge.

Grunnlag for konklusjonen

Vi har gjennomført revisjonen i samsvar med International Standards on Auditing (ISA-ene). Våre oppgaver og plikter i henhold til disse standardene er beskrevet nedenfor under Revisors oppgaver og plikter ved revisjonen av årsregnskapet. Vi er uavhengige av selskapet i samsvar med kravene i relevante lover og forskrifter i Norge og International Code of Ethics for Professional Accountants (inkludert internasjonale uavhengighetsstandarder) utstedt av the International Ethics Standards Board for Accountants (IESBA-reglene), og vi har overholdt våre øvrige etiske forpliktelser i samsvar med disse kravene. Innhentet revisjonsbevis er etter vår vurdering tilstrekkelig og hensiktsmessig som grunnlag for vår konklusjon.

Ledelsens ansvar for årsregnskapet

Ledelsen (styret og daglig leder) er ansvarlig for å utarbeide årsregnskapet og for at det gir et rettviseende bilde i samsvar med regnskapslovens regler og god regnskapsskikk i Norge. Ledelsen er også ansvarlig for slik intern kontroll som den finner nødvendig for å kunne utarbeide et årsregnskap som ikke inneholder vesentlig feilinformasjon, verken som følge av misligheter eller utilsiktede feil.

Ved utarbeidelsen av årsregnskapet må ledelsen ta standpunkt til selskapets evne til fortsatt drift og opplyse om forhold av betydning for fortsatt drift. Forutsetningen om fortsatt drift skal legges til grunn for årsregnskapet så lenge det ikke er sannsynlig at virksomheten vil bli avvirket.

Besøksadresse:
Løkkeveien 109, 4007 Stavanger
Hetlandsgata 9, 4344 Bryne

Postadresse:
Postboks 227
4001 Stavanger

Web: www.erga.no
Tlf: 51 51 03 70



ERGA REVISJON

Revisors oppgaver og plikter ved revisjonen av årsregnskapet

Vårt mål er å oppnå betryggende sikkerhet for at årsregnskapet til Creolink AS som helhet ikke inneholder vesentlig feilinformasjon, verken som følge av misligheter eller utilsiktede feil, og å avgi en revisjonsberetning som inneholder vår konklusjon. Betryggende sikkerhet er en høy grad av sikkerhet, men ingen garanti for at en revisjon utført i samsvar med ISA-ene, alltid vil avdekke vesentlig feilinformasjon. Feilinformasjon kan oppstå som følge av misligheter eller utilsiktede feil. Feilinformasjon er å anse som vesentlig dersom den enkeltvis eller samlet med rimelighet kan forventes å påvirke de økonomiske beslutningene som brukerne foretar, på grunnlag av årsregnskapet.

For videre beskrivelse av revisors oppgaver og plikter vises det til:
<https://revisorforeningen.no/revisjonsberetninger>

Stavanger, 18. juni 2025
Erga Revisjon AS

Øyvind Gjedrem-Gilje
Statsautorisert revisor
(elektronisk signert)



Elektronisk signatur

Signert av

Gjedrem-Gilje, Øyvind



Dato og tid (UTC+01:00) Central European Time (Berlin) (DD.MM.YYYY HH:MM:SS)

18.06.2025 12:32:16

Signaturmetode

Norwegian BankID

Dette dokumentet er signert med elektronisk signatur. En elektronisk signatur er juridisk forpliktende på samme måte som en håndskrevet signatur på papir. Denne siden er lagt til dokumentet for å vise grunnleggende informasjon om signaturen(e), og på de følgende sidene kan du lese dokumentet som er signert. Vedlagt finnes også en PDF med signaturdetaljer, og en XML-fil med innholdet i den elektroniske signaturen(e). Vedleggene kan brukes for å verifisere gyldigheten av dokumentets signatur ved behov.