



## ÅRSREGNSKAPET FOR REGNSKAPSÅRET 2022 - GENERELL INFORMASJON

### Enheten

Organisasjonsnummer: 994 198 068  
Organisasjonsform: Aksjeselskap  
Foretaksnavn: ATLANTIC SELSKAPSLOKALER AS  
Forretningsadresse: Stockfleths gate 3  
3210 SANDEFJORD

### Regnskapsår

Årsregnskapets periode: 01.01.2022 - 31.12.2022

### Konsern

Morselskap i konsern: Nei

### Regnskapsregler

Regler for små foretak benyttet: Ja  
Benyttet ved utarbeidelsen av årsregnskapet til selskapet: Regnskapslovens alminnelige regler

### Årsregnskapet fastsatt av kompetent organ

Bekreftet av representant for selskapet: Ole Anders Kringli Liverød  
Dato for fastsettelse av årsregnskapet: 17.03.2023

### Grunnlag for avgivelse

År 2022: Årsregnskapet er elektronisk innlevert  
År 2021: Tall er hentet fra elektronisk innlevert årsregnskap fra 2022

*Det er ikke krav til at årsregnskapet m.v. som sendes til Regnskapsregisteret er undertegnet. Kontrollen på at dette er utført ligger hos revisor/enhetens øverste organ. Sikkerheten ivaretas ved at innsender har rolle/rettighet for innsending av årsregnskapet via Altinn, og ved at det bekreftes at årsregnskapet er fastsatt av kompetent organ.*

Brønnøysundregistrene, 11.06.2024



### Resultatregnskap

| Beløp i: NOK   | Note | 2022             | 2021             |
|--|------|------------------|------------------|
| <b>RESULTATREGNSKAP</b>                                      |      |                  |                  |
| <b>Inntekter</b>   |      |                  |                  |
| Salgsinntekt   | 1    | 7 068 770        | 4 697 304        |
| Annen driftsinntekt  | 4    | 466 699          | 1 812 132        |
| <b>Sum inntekter</b>   | 1    | <b>7 535 470</b> | <b>6 509 436</b> |
| <b>Kostnader</b>   |      |                  |                  |
| Varekostnad  |      | 2 340 278        | 1 515 733        |
| Lønnskostnad   | 2,9  | 3 946 687        | 3 047 255        |
| Avskrivning på varige driftsmidler og immaterielle eiendeler | 5    | 1 433            | 2 868            |
| Annen driftskostnad  | 7,8  | 1 733 020        | 1 203 479        |
| <b>Sum kostnader</b>   |      | <b>8 021 419</b> | <b>5 769 335</b> |
| <b>Driftsresultat</b>  |      | <b>-485 949</b>  | <b>740 101</b>   |
| <b>Finansinntekter og finanskostnader</b>                    |      |                  |                  |
| Annen renteinntekt   |      | 274              |                  |
| Annen finansinntekt  |      | 632              | 673              |
| <b>Sum finansinntekter</b>                                   |      | <b>906</b>       | <b>673</b>       |
| Annen rentekostnad   |      | 424              | 214              |
| Annen finanskostnad  |      |                  | 82               |
| <b>Sum finanskostnader</b>                                   |      | <b>424</b>       | <b>297</b>       |
| <b>Netto finans</b>  |      | <b>482</b>       | <b>376</b>       |
| <b>Ordinært resultat før skattekostnad</b>                   |      | <b>-485 467</b>  | <b>740 477</b>   |
| Skattekostnad på ordinært resultat                           | 3    |                  | 163 453          |
| <b>Ordinært resultat etter skattekostnad</b>                 |      | <b>-485 467</b>  | <b>577 024</b>   |
| <b>Årsresultat</b>   |      | <b>-485 467</b>  | <b>577 024</b>   |
| <b>Årsresultat etter minoritetsinteresser</b>                |      | <b>-485 467</b>  | <b>577 024</b>   |
| <b>Totalresultat</b>   |      | <b>-485 467</b>  | <b>577 024</b>   |



## Resultatregnskap

| <b>Beløp i: NOK</b>                      | <b>Note</b> | <b>2022</b>     | <b>2021</b>    |
|--|-------------|-----------------|----------------|
| <b>Overføringer og disponeringer</b>     |             |                 |                |
| Overføringer til/fra annen egenkapital   | 11          | -485 467        | 577 024        |
| <b>Sum overføringer og disponeringer</b> |             | <b>-485 467</b> | <b>577 024</b> |



### Balanse

| Beløp i: NOK  | Note | 2022             | 2021             |
|---|------|------------------|------------------|
| <b>BALANSE - EIENDELER</b>                                  |      |                  |                  |
| <b>Anleggsmidler</b>  |      |                  |                  |
| <b>Immaterielle eiendeler</b>                               |      |                  |                  |
| Sum immaterielle eiendeler                                  |      | 0                | 0                |
| <b>Varige driftsmidler</b>                                  |      |                  |                  |
| Driftsløsøre, inventar, verktøy, kontormaskiner og lignende | 5    |                  | 1 433            |
| Sum varige driftsmidler                                     |      | 0                | 1 433            |
| <b>Finansielle anleggsmidler</b>                            |      |                  |                  |
| Sum finansielle anleggsmidler                               |      | 0                | 0                |
| Sum anleggsmidler   |      | 0                | 1 433            |
| <b>Omløpsmidler</b>   |      |                  |                  |
| <b>Varer</b>  |      |                  |                  |
| Varer   | 6    | 426 889          | 470 631          |
| Sum varer   |      | 426 889          | 470 631          |
| <b>Fordringer</b>   |      |                  |                  |
| Kundefordringer   | 7    | 175 651          | 181 169          |
| Andre fordringer  |      | 124 168          | 68 840           |
| Sum fordringer  |      | 299 819          | 250 009          |
| <b>Investeringer</b>  |      |                  |                  |
| Sum investeringer   |      | 0                | 0                |
| <b>Bankinnskudd, kontanter og lignende</b>                  |      |                  |                  |
| Bankinnskudd, kontanter og lignende                         | 9    | 1 801 117        | 2 144 717        |
| Sum bankinnskudd, kontanter og lignende                     |      | 1 801 117        | 2 144 717        |
| Sum omløpsmidler  |      | 2 527 825        | 2 865 357        |
| <b>SUM EIENDELER</b>  | 1    | <b>2 527 825</b> | <b>2 866 790</b> |



## Balanse

| Beløp i: NOK                             | Note  | 2022             | 2021             |
|--|-------|------------------|------------------|
| <b>BALANSE - EGENKAPITAL OG GJELD</b>    |       |                  |                  |
| <b>Egenkapital</b>                       |       |                  |                  |
| <b>Innskutt egenkapital</b>              |       |                  |                  |
| Selskapskapital                          | 10,11 | 100 000          | 100 000          |
| Annen innskutt egenkapital               |       | 0                | 0                |
| <b>Sum innskutt egenkapital</b>          |       | <b>100 000</b>   | <b>100 000</b>   |
| <b>Opptjent egenkapital</b>              |       |                  |                  |
| Annen egenkapital                        |       | 870 687          | 1 356 154        |
| <b>Sum opptjent egenkapital</b>          |       | <b>870 687</b>   | <b>1 356 154</b> |
| <b>Sum egenkapital</b>                   | 11    | <b>970 687</b>   | <b>1 456 154</b> |
| <b>Gjeld</b>                             |       |                  |                  |
| <b>Langsiktig gjeld</b>                  |       |                  |                  |
| <b>Sum avsetninger for forpliktelser</b> |       | <b>0</b>         | <b>0</b>         |
| <b>Annen langsiktig gjeld</b>            |       |                  |                  |
| <b>Sum annen langsiktig gjeld</b>        |       | <b>0</b>         | <b>0</b>         |
| <b>Sum langsiktig gjeld</b>              |       | <b>0</b>         | <b>0</b>         |
| <b>Kortsiktig gjeld</b>                  |       |                  |                  |
| Leverandørgjeld                          |       | 573 276          | 289 610          |
| Betalbar skatt                           | 3     |                  | 136 380          |
| Skyldige offentlige avgifter             |       | 655 050          | 732 725          |
| Annen kortsiktig gjeld                   |       | 328 813          | 251 922          |
| <b>Sum kortsiktig gjeld</b>              |       | <b>1 557 138</b> | <b>1 410 636</b> |
| <b>Sum gjeld</b>                         | 1     | <b>1 557 138</b> | <b>1 410 636</b> |
| <b>SUM EGENKAPITAL OG GJELD</b>          |       | <b>2 527 825</b> | <b>2 866 790</b> |



## Brønnøysundregistrene

### ÅRSREGNSKAP FOR REGNSKAPSÅRET 2022 - GENERELL INFORMASJON

Journalnummer: 2023 340763

#### Enheten

Organisasjonsnummer: 994 198 068  
Organisasjonsform: Aksjeselskap  
Foretaksnavn: ATLANTIC SELSKAPSLOKALER AS  
Forretningsadresse: Stockfleths gate 3  
3210 SANDEFJORD

#### Regnskapsår

Årsregnskapets periode: 01.01.2022 - 31.12.2022

#### Konsern

Morselskap i konsern: Nei

#### Regnskapsregler

Regler for små foretak benyttet: Ja  
Benyttet ved utarbeidelsen av  
årsregnskapet til selskapet: Regnskapslovens alminnelige regler

#### Årsregnskapet fastsatt av kompetent organ

Bekreftet av representant for selskapet: Ole Anders Kringli Liverød  
Dato for fastsettelse av årsregnskapet: 17.03.2023

#### Revisjon

Årsregnskapet er utarbeidet av ekstern  
autorisert regnskapsfører: Ja  
Ekstern autorisert regnskapsfører har i  
løpet av regnskapsåret bistått ved den  
løpende regnskapsføringen eller utført  
andre tjenester for selskapet enn å  
utarbeide årsregnskapet: Ja

#### Grunnlag for avgivelse

År 2022: Årsregnskap er elektronisk innlevert.  
År 2021: Tall er hentet fra elektronisk innlevert årsregnskap fra 2022.

*Det er ikke krav til at årsregnskapet m.v. som sendes til Regnskapsregisteret er undertegnet. Kontrollen på at dette er utført ligger hos revisor/enhetens øverste organ. Sikkerheten ivaretas ved at innsender har rolle/rettighet for innsending av årsregnskapet via Altinn, og ved at det bekreftes at årsregnskapet er fastsatt av kompetent organ.*

Brønnøysundregistrene, 30.03.2023



Organisasjonsnr: 994 198 068  
ATLANTIC SELSKAPSLOKALER AS

## RESULTATREGNSKAP

| <b>Beløp i: NOK</b>  | <b>Note</b> | <b>2022</b>      | <b>2021</b>      |
|--|-------------|------------------|------------------|
| <b>RESULTATREGNSKAP</b>                                      |             |                  |                  |
| <b>Inntekter</b>   |             |                  |                  |
| Salgsinntekt   | 1           | 7 068 770        | 4 697 304        |
| Annen driftsinntekt  | 4           | 466 699          | 1 812 132        |
| <b>Sum inntekter</b>   | <b>1</b>    | <b>7 535 470</b> | <b>6 509 436</b> |
| <b>Kostnader</b>   |             |                  |                  |
| Varekostnad  |             | 2 340 278        | 1 515 733        |
| Lønnskostnad   | 2,9         | 3 946 687        | 3 047 255        |
| Avskrivning på varige driftsmidler og immaterielle eiendeler | 5           | 1 433            | 2 868            |
| Annen driftskostnad  | 7,8         | 1 733 020        | 1 203 479        |
| <b>Sum kostnader</b>   |             | <b>8 021 419</b> | <b>5 769 335</b> |
| <b>Driftsresultat</b>  |             | <b>-485 949</b>  | <b>740 101</b>   |
| <b>Finansinntekter og finanskostnader</b>                    |             |                  |                  |
| Annen renteinntekt   |             | 274              |                  |
| Annen finansinntekt  |             | 632              | 673              |
| <b>Sum finansinntekter</b>                                   |             | <b>906</b>       | <b>673</b>       |
| Annen rentekostnad   |             | 424              | 214              |
| Annen finanskostnad  |             |                  | 82               |
| <b>Sum finanskostnader</b>                                   |             | <b>424</b>       | <b>297</b>       |
| <b>Netto finans</b>  |             | <b>482</b>       | <b>376</b>       |
| <b>Ordinært resultat før skattekostnad</b>                   |             |                  |                  |
| <b>Skattekostnad på ordinært resultat</b>                    | 3           | <b>-485 467</b>  | <b>740 477</b>   |
| <b>Ordinært resultat etter skattekostnad</b>                 |             | <b>-485 467</b>  | <b>577 024</b>   |
| <b>Årsresultat</b>   |             | <b>-485 467</b>  | <b>577 024</b>   |
| <b>Årsresultat etter minoritetsinteresser</b>                |             | <b>-485 467</b>  | <b>577 024</b>   |
| <b>Totalresultat</b>   |             | <b>-485 467</b>  | <b>577 024</b>   |
| <b>Overføringer og disponeringer</b>                         |             |                  |                  |
| Overføringer til/fra annen egenkapital                       | 11          | -485 467         | 577 024          |
| <b>Sum overføringer og disponeringer</b>                     |             | <b>-485 467</b>  | <b>577 024</b>   |





Organisasjonsnr: 994 198 068  
ATLANTIC SELSKAPSLOKALER AS

## BALANSE

| Beløp i: NOK  | Note  | 2022      | 2021      |
|---|-------|-----------|-----------|
| <b>BALANSE - EIENDELER</b>                                  |       |           |           |
| <b>Anleggsmidler</b>  |       |           |           |
| <b>Immaterielle eiendeler</b>                               |       |           |           |
| Sum immaterielle eiendeler                                  |       | 0         | 0         |
| <b>Varige driftsmidler</b>                                  |       |           |           |
| Driftsløsøre, inventar, verktøy, kontormaskiner og lignende |       |           |           |
| Sum varige driftsmidler                                     | 5     | 0         | 1 433     |
| <b>Finansielle anleggsmidler</b>                            |       |           |           |
| Sum finansielle anleggsmidler                               |       | 0         | 0         |
| Sum anleggsmidler   |       | 0         | 1 433     |
| <b>Omløpsmidler</b>   |       |           |           |
| <b>Varer</b>  |       |           |           |
| Varer   | 6     | 426 889   | 470 631   |
| Sum varer   |       | 426 889   | 470 631   |
| <b>Fordringer</b>   |       |           |           |
| Kundefordringer   | 7     | 175 651   | 181 169   |
| Andre fordringer  |       | 124 168   | 68 840    |
| Sum fordringer  |       | 299 819   | 250 009   |
| <b>Investeringer</b>  |       |           |           |
| Sum investeringer   |       | 0         | 0         |
| <b>Bankinnskudd, kontanter og lignende</b>                  |       |           |           |
| Bankinnskudd, kontanter og lignende                         |       |           |           |
| Sum bankinnskudd, kontanter og lignende                     | 9     | 1 801 117 | 2 144 717 |
| Sum omløpsmidler  |       | 2 527 825 | 2 865 357 |
| SUM EIENDELER   | 1     | 2 527 825 | 2 866 790 |
| <b>BALANSE - EGENKAPITAL OG GJELD</b>                       |       |           |           |
| <b>Egenkapital</b>  |       |           |           |
| <b>Innskutt egenkapital</b>                                 |       |           |           |
| Selskapskapital   | 10,11 | 100 000   | 100 000   |
| Annen innskutt egenkapital                                  |       | 0         | 0         |



|                                   |    |                  |                  |
|-----------------------------------|----|------------------|------------------|
| Sum innskutt egenkapital          |    | 100 000          | 100 000          |
| <b>Opptjent egenkapital</b>       |    |                  |                  |
| Annen egenkapital                 |    | 870 687          | 1 356 154        |
| Sum opptjent egenkapital          |    | 870 687          | 1 356 154        |
| Sum egenkapital                   | 11 | 970 687          | 1 456 154        |
| <b>Gjeld</b>                      |    |                  |                  |
| <b>Langsiktig gjeld</b>           |    |                  |                  |
| Sum avsetninger for forpliktelser |    | 0                | 0                |
| Annen langsiktig gjeld            |    | 0                | 0                |
| Sum annen langsiktig gjeld        |    | 0                | 0                |
| Sum langsiktig gjeld              |    | 0                | 0                |
| <b>Kortsiktig gjeld</b>           |    |                  |                  |
| Leverandørgjeld                   |    | 573 276          | 289 610          |
| Betalbar skatt                    | 3  |                  | 136 380          |
| Skyldige offentlige avgifter      |    | 655 050          | 732 725          |
| Annen kortsiktig gjeld            |    | 328 813          | 251 922          |
| Sum kortsiktig gjeld              |    | 1 557 138        | 1 410 636        |
| Sum gjeld                         | 1  | 1 557 138        | 1 410 636        |
| <b>SUM EGENKAPITAL OG GJELD</b>   |    | <b>2 527 825</b> | <b>2 866 790</b> |



Organisasjonsnr: 994 198 068  
ATLANTIC SELSKAPSLOKALER AS

NOTEOPPLYSNINGER - SELSKAP - alle poster oppgitt i hele tall

**Note**

1

**Regnskapsprinsipper**

Årsregnskapet er satt opp i samsvar med regnskapsloven 1998. Det er utarbeidet etter norske regnskapsstandarder. I utgangspunktet er det reglene for regnskapsoppstilling for små foretak som er benyttet. Hovedregel for vurdering og klassifisering av eiendeler og gjeld. Eiendeler bestemt til varig eie eller bruk er klassifisert som anleggsmidler. Andre eiendeler er klassifisert som omløpsmidler. Fordringer som skal tilbakebetales innen et år er uansett klassifisert som omløpsmidler. Ved klassifiseringen av kortsiktig og langsiktig gjeld er analoge kriterier lagt til grunn. Anleggsmidler vurderes til anskaffelseskost, men nedskrives til virkelig verdi når verdifallet forventes ikke å være forbigående. Anleggsmidler med begrenset økonomisk levetid avskrives planmessig. Langsiktig gjeld balanseføres til nominelt mottatt beløp på etableringstidspunktet. Langsiktig gjeld oppskrives ikke til virkelig verdi som følge av renteendring. Omløpsmidler vurderes til laveste av anskaffelseskost og virkelig verdi. Kortsiktig gjeld balanseføres til nominelt mottatt beløp på etableringstidspunktet. Kortsiktig gjeld oppskrives ikke til virkelig verdi som følge av renteendring. Enkelte poster er vurdert etter andre regler, og redegjøres for nedenfor. Varige driftsmidler Varige driftsmidler avskrives over forventet økonomisk levetid. Avskrivningene er som hovedregel fordelt lineært over antatt økonomisk levetid. Fordringer Kundefordringer og andre fordringer oppføres til pålydende etter fradrag for avsetning til forventet tap. Avsetning til tap gjøres på grunnlag av en individuell vurdering av de enkelte fordringene. I tillegg gjøres det for øvrige kundefordringer en uspesifisert avsetning for å dekke antatt tap. Skatter Skatter kostnadsføres når de påløper, det vil si at skattekostnaden er knyttet til det regnskapsmessige resultat før skatt. Skattekostnaden består av betalbar skatt (skatt på årets skattepliktige inntekt) og endring i netto utsatt skatt. Skattekostnaden fordeles på ordinært resultat og resultat av ekstraordinære poster i henhold til skattegrunnlaget. Utsatt skatt og utsatt skattefordel er presentert netto i balansen.

**Note**

1

Er det usikkerhet om fortsatt drift?: Nei

**Note**

2

**Antall årsverk i regnskapsåret**

6.00

**Note**



2

## Spesifisering av resultatregnskapet

### Lønnskostnader

|                           |              |                  |
|---------------------------|--------------|------------------|
| <u>Lønn</u>               | <u>Årets</u> | <u>Fjorårets</u> |
|                           | 3528967.00   | 2643701.00       |
| <u>Folketrygdavgift</u>   | <u>Årets</u> | <u>Fjorårets</u> |
|                           | 491725.00    | 383923.00        |
| <u>Pensjonskostnader</u>  | <u>Årets</u> | <u>Fjorårets</u> |
|                           | 39313.00     | 42565.00         |
| <u>Andre ytelser</u>      | <u>Årets</u> | <u>Fjorårets</u> |
|                           | -113318.00   | -22935.00        |
| <u>Sum lønnskostnader</u> | <u>Årets</u> | <u>Fjorårets</u> |
|                           | 3946687.00   | 3047254.00       |

### Note

#### Ekstraordinære inntekter og kostnader

|                                 |  |
|---------------------------------|--|
| <u>Sum</u>                      | <u>Beløp</u>                                   |
| <u>Balanseført verdi 31.12.</u> | <u>Varige driftsmidler Immaterielle eiend.</u> |

### Konsernregnskap

#### Morselskapet sitt navn

#### Forretningskontor for morselskapet

#### Begrunnelse for at datterselskap er utelatt fra konsolideringen

#### Konsern, tilknyttet selskap m.v. - fordringer og gjeld

##### Fordringer

|   |              |                  |
|---|--------------|------------------|
| <u>Samlet beløp - tilknyttet selskap</u>      | <u>Årets</u> | <u>Fjorårets</u> |
| <u>Samlet beløp - foretak i samme konsern</u> | <u>Årets</u> | <u>Fjorårets</u> |
| <u>Samlet beløp - foretak i samme konsern</u> | <u>Årets</u> | <u>Fjorårets</u> |



Samlet beløp - felles kontrollert virksomhet      Årets      Fjorårets

Pantstillelse      Beløp

Beholdning av egne aksjer      Antall      Pålydende      Andel av aksjek.

**Note**

3


**Lån og sikkerhetsstillelse til medlemmer**

Er det gitt lån eller sikkerhetsstillelse til ledende personer: Nei

**Opplysninger om:**

**Medlemmer av:**

**Mer om lån og sikkerhetsstillelse**



## Årsoppgjør 2022

Atlantic Selskapslokaler AS  
ORG.NR.: 994 198 068

- Resultatregnskap
- Balanse
- Noter
- Revisors beretning

*Dokumentet er elektronisk signert*



## Atlantic Selskapslokaler AS

### Resultatregnskap

|  | Note     | 2022             | 2021             |
|--|----------|------------------|------------------|
| <b>DRIFTSINNEKTER</b>                      |          |                  |                  |
| Salgsinntekter                             | 1        | 7 068 770        | 4 697 304        |
| Andre driftsinntekter                      | 4        | 466 699          | 1 812 132        |
| <b>Sum driftsinntekter</b>                 | <b>1</b> | <b>7 535 470</b> | <b>6 509 436</b> |
| <b>DRIFTSKOSTNADER</b>                     |          |                  |                  |
| Varekostnad                                |          | 2 340 278        | 1 515 733        |
| Lønnskostnader                             | 2,9      | 3 946 687        | 3 047 255        |
| Avskrivning varige driftsmidler            | 5        | 1 433            | 2 868            |
| Annen driftskostnad                        | 7,8      | 1 733 020        | 1 203 479        |
| <b>Sum driftskostnader</b>                 |          | <b>8 021 419</b> | <b>5 769 335</b> |
| <b>Driftsresultat</b>                      |          | <b>-485 949</b>  | <b>740 101</b>   |
| <b>FINANSIELLE POSTER</b>                  |          |                  |                  |
| Annen renteinntekt                         |          | 274              | 0                |
| Annen finansinntekt                        |          | 632              | 673              |
| Annen rentekostnad                         |          | 424              | 214              |
| Annen finanskostnad                        |          | 0                | 82               |
| <b>Resultat av finansielle poster</b>      |          | <b>482</b>       | <b>376</b>       |
| <b>Ordinært resultat før skattekostnad</b> |          | <b>-485 467</b>  | <b>740 477</b>   |
| Skattekostnad på ordinært resultat         | 3        | 0                | 163 453          |
| <b>Arsresultat</b>                         |          | <b>-485 467</b>  | <b>577 024</b>   |
| <b>DISPONERING AV ÅRSRESULTAT</b>          |          |                  |                  |
| Overføring annen egenkapital               | 11       | -485 467         | 577 024          |
| <b>Sum disponert</b>                       |          | <b>-485 467</b>  | <b>577 024</b>   |

Årsoppgjør 2022

Organisasjonsnr.: 994198068

Dokumentet er elektronisk signert



## Atlantic Selskapslokaler AS

### Balanse

|                                    | Note     | 2022             | 2021             |
|------------------------------------|----------|------------------|------------------|
| <b>EIENDELER</b>                   |          |                  |                  |
| <b>ANLEGGSMIDLER</b>               |          |                  |                  |
| Driftsløsøre, inventar, biler o.l. | 5        | 0                | 1 433            |
| <b>Sum anleggsmidler</b>           |          | <b>0</b>         | <b>1 433</b>     |
| <b>OMLØPSMIDLER</b>                |          |                  |                  |
| Varer                              | 6        | 426 889          | 470 631          |
| Kundefordringer                    | 7        | 175 651          | 181 169          |
| Andre fordringer                   |          | 124 168          | 68 840           |
| Bankinnskudd, kontanter o.l.       | 9        | 1 801 117        | 2 144 717        |
| <b>Sum omløpsmidler</b>            |          | <b>2 527 825</b> | <b>2 865 357</b> |
| <b>Sum eiendeler</b>               | <b>1</b> | <b>2 527 825</b> | <b>2 866 790</b> |

Årsoppgjør 2022

Organisasjonsnr.: 994198068

Dokumentet er elektronisk signert



## Atlantic Selskapslokaler AS

### Balanse

|                                 | Note      | 2022                    | 2021                    |
|---------------------------------|-----------|-------------------------|-------------------------|
| <b>EGENKAPITAL OG GJELD</b>     |           |                         |                         |
| <b>EGENKAPITAL</b>              |           |                         |                         |
| Aksjekapital                    | 10,11     | 100 000                 | 100 000                 |
| <b>Sum innskutt egenkapital</b> |           | <b>100 000</b>          | <b>100 000</b>          |
| Annen egenkapital               |           | 870 687                 | 1 356 154               |
| <b>Sum opptjent egenkapital</b> |           | <b>870 687</b>          | <b>1 356 154</b>        |
| <b>Sum egenkapital</b>          | <b>11</b> | <b><u>970 687</u></b>   | <b><u>1 456 154</u></b> |
| <b>GJELD</b>                    |           |                         |                         |
| Leverandørgjeld                 |           | 573 276                 | 289 610                 |
| Betalbar skatt                  | 3         | 0                       | 136 380                 |
| Skyldige offentlige avgifter    |           | 655 050                 | 732 725                 |
| Annen kortsiktig gjeld          |           | 328 813                 | 251 922                 |
| <b>Sum kortsiktig gjeld</b>     |           | <b>1 557 138</b>        | <b>1 410 636</b>        |
| <b>Sum gjeld</b>                | <b>1</b>  | <b><u>1 557 138</u></b> | <b><u>1 410 636</u></b> |
| <b>Sum egenkapital og gjeld</b> |           | <b><u>2 527 825</u></b> | <b><u>2 866 790</u></b> |

Sandefjord, den, 17.03.2023  
Styret for Atlantic Selskapslokaler AS

Ole Anders Kringli Liverød  
styrets leder

Katherine Linn Floberg  
Styremedlem

Carina Winther Klavenes  
Styremedlem

Årsoppgjør 2022

Organisasjonsnr.: 994198068

Dokumentet er elektronisk signert



## Atlantic Selskapslokaler AS

## Noter til årsregnskapet 2022

### Note 1 Regnskapsprinsipper

Årsregnskapet er satt opp i samsvar med regnskapsloven og god regnskapsskikk. Det er utarbeidet etter norske regnskapsstandarder for små foretak.

#### Driftsinntekter

Inntekter resultatføres på leveringstidspunktet når varen er levert eller tjenesten utført. Leieinntekter resultatføres løpende.

#### Hovedregel for vurdering og klassifisering av eiendeler og gjeld

Eiendeler bestemt til varig eie eller bruk er klassifisert som anleggsmidler. Andre eiendeler er klassifisert som omløpsmidler. Fordringer som skal tilbakebetales innen et år er klassifisert som omløpsmidler. Ved klassifisering av kortsiktig og langsiktig gjeld er analoge kriterier lagt til grunn.

Anleggsmidler vurderes til anskaffelseskost, men nedskrives til virkelig verdi når verdifallet ikke forventes å være forbigående. Anleggsmidler med begrenset økonomiske levetid avskrives planmessig.

Langsiktig gjeld balanseføres til nominelt beløp på etableringstidspunktet.

Omløpsmidler vurderes til laveste av anskaffelseskost og virkelig verdi. Kortsiktig gjeld balanseføres til nominelt beløp på etableringstidspunktet.

#### Varer

Varer er vurdert til det laveste av anskaffelseskost og netto salgsverdi.

For råvarer og varer i arbeid beregnes netto salgsverdi til salgsverdien av ferdig tilvirkede varer, redusert for gjenværende tilvirkningskostnader og salgskostnader.

#### Pensjoner

Forsikret pensjonsforpliktelse er ikke balanseført - kostnaden er lik årets premie.

#### Skatt

Skattekostnadene i resultatregnskapet omfatter periodens betalbare skatt og endring i utsatt skatt fratrukket eventuelt bokført utsatt skattefordel. Utsatt skatt er beregnet med 22 % for 2022 og 22% for 2023 på grunnlag av de midlertidige forskjeller som eksisterer mellom regnskapsmessige og skattemessige verdier, samt skattemessig underskudd til framføring ved utgangen av regnskapsåret.

### Note 2 Lønnskostnader, antall ansatte, godtgjørelse, lån, revisjonshonorar m.v.

| Lønnskostnader               | 2022      | 2021      |
|------------------------------|-----------|-----------|
| Lønninger                    | 3 403 514 | 2 595 728 |
| Arbeidsgiveravgift           | 491 725   | 383 923   |
| Pensjonskostnader            | 39 313    | 42 565    |
| Andre lønnsrelaterte ytelser | 12 135    | 25 039    |
| Sum                          | 3 946 688 | 3 047 255 |
| Antall sysselsatte årsverk   | 7         | 6         |



## Atlantic Selskapslokaler AS

## Noter til årsregnskapet 2022

### Note 3 Skatt

| <b>Skattegrunnlaget</b>            | <b>2022</b> | <b>2021</b> |
|------------------------------------|-------------|-------------|
| Resultat før skattekostnad         | -485 467    | 740 477     |
| Permanente forskjeller             | 3 219       | 6 200       |
| Endring i midlertidige forskjeller | -3 288      | -3 709      |
| Fremført underskudd                | 0           | -123 060    |
| Skattegrunnlag                     | -485 536    | 619 908     |

| <b>Skattekostnad</b>                          | <b>2022</b> | <b>2021</b> |
|---|-------------|-------------|
| Betalbar skatt på årets resultat              | 0           | 136 380     |
| Avvik skatteavsetning tidligere år            | 0           | 27 073      |
| Endring i utsatt skatt                        | 0           | 0           |
| Skattekostnad i resultatregnskapet            | 0           | 163 453     |
| Nominell skattesats i % av resultat før skatt | 0,00 %      | 22,07 %     |

| <b>Midlertidige forskjeller knyttet til</b>   | <b>31.12.21</b> | <b>31.12.22</b> | <b>Endring</b> |
|---|-----------------|-----------------|----------------|
| Varige driftsmidler                           | -15 869         | -12 581         | -3 288         |
| Negativ fordringsreserve                      | -30 000         | -30 000         | 0              |
| Sum midlertidige forskjeller                  | -45 869         | -42 581         | -3 288         |
| Underskudd til framføring                     | 0               | -485 536        | 485 536        |
| Netto midlertidige forskjeller pr 31.12.      | -45 869         | -528 117        | 482 248        |
| Ikke med i beregnet utsatt skatt/skattefordel | -45 869         | -528 117        | 482 248        |

Selskapet har valgt å ikke bokføre utsatt skattefordel i samsvar med valgdgangen for små foretak.

### Note 4 Offentlig tilskudd

| <b>Offentlig tilskudd</b>                               | <b>2022</b> | <b>2021</b> |
|---|-------------|-------------|
| Lønntilskudd  | 0           | 184 525     |
| Offentlig tilskudd (kompensasjonsordning vedr Covid-19) | 250 000     | 1 475 411   |
| Sum offentlig tilskudd                                  | 250 000     | 1 659 936   |

### Note 5 Varige driftsmidler og immaterielle eiendeler

|                                  | <b>Driftsløse,<br/>inventar o.l</b> |
|----------------------------------|-------------------------------------|
| Anskaffelseskost 01.01.          | 103 978                             |
| Tilgang i året                   | 0                                   |
| Avgang kostpris                  | 0                                   |
| Akk. ordinære avskrivninger      | 103 978                             |
| Bokført verdi 31.12.             | 0                                   |
| Skattemessig verdi 31.12.        | 12 581                              |
| Midlertidige forskjeller         | -12 581                             |
| Avskrivningssats %               | 20-33%                              |
| Årets ordinære avskrivninger     | 1 433                               |
| - Årets salgsgevinst             | 0                                   |
| + Årets tap                      | 0                                   |
| Netto resultatført               | 1 433                               |
| Årets saldoavskrivninger         | 4 721                               |
| Endring midlertidige forskjeller | 3 288                               |

Varige driftsmidler avskrives over forventet økonomisk levetid. Avskrivningene er som hovedregel lineært over antatt økonomisk levetid.



## Atlantic Selskapslokaler AS

## Noter til årsregnskapet 2022

### Note 6 Varelager

Selskapets varebeholdning er vurdert til anskaffelseskost.

### Note 7 Kundefordringer

| Avsetning til forventet tap på fordringer                 | 2022        | 2021        |
|---|-------------|-------------|
| Regnskapsmessig avsetning til forventet tap på fordringer | 30 000      | 30 000      |
| Skattemessig avsetning etter sjablongregel                | 0           | 0           |
| Fordringsreserve  | -30 000     | -30 000     |
| <b>Kostnadsførte tap på fordringer</b>                    | <b>2022</b> | <b>2021</b> |
| Årets utgiftsførte tap                                    | 0           | 0           |
| Innkomet på tidligere avskrevne fordringer                | 0           | 0           |
| Endring tapsavsetning                                     | 0           | 0           |
| Tap på krav i resultatregnskapet                          | 0           | 0           |

### Note 8 Leasing/-leieavtaler

Selskapet har inngått en langsiktig leiekontrakt på lokalene.

### Note 9 Bundet bankinnskudd

|  | 2022    | 2021    |
|--|---------|---------|
| Bundet bankinnskudd vedr. forskuddstrekk | 185 226 | 267 123 |

### Note 10 Aksjekapital og aksjonærinformasjon

| Selskapets aksjonærer er   | Antall | Eierandel                         |
|----------------------------|--------|-----------------------------------|
| Ole Anders Kringli Liverød | 49     | 49 % daglig leder / styrets leder |
| Kathrine Floberg           | 30     | 30 % styremedlem                  |
| Carina Klavenes            | 20     | 20 % styremedlem                  |
| Guillermo Augusto Lubary   | 1      | 1 %                               |

Aksjekapital: 100 stk à 1 000 100 000

Alle aksjene gir samme rettigheter i selskapet

### Note 11 Egenkapital

|                  | Aksjekapital | Overkurs | Annen egenkapital | Sum       |
|------------------|--------------|----------|-------------------|-----------|
| Pr 31.12.21      | 100 000      | 0        | 1 356 154         | 1 456 154 |
| Årets resultat   |              |          | -485 467          | -485 467  |
| Ordinært utbytte |              |          | 0                 | 0         |
| Pr 31.12.22      | 100 000      | 0        | 870 687           | 970 687   |



revisjon & rådgivning

Til generalforsamlingen i Atlantic Selskapslokaler AS

## Uavhengig revisors beretning for 2022

### Konklusjon

Vi har revidert Atlantic Selskapslokaler AS sitt årsregnskap som viser et underskudd på kr 485 467. Årsregnskapet består av balanse per 31. desember 2022, resultatregnskap for regnskapsåret avsluttet per denne datoen og noter til årsregnskapet, herunder et sammendrag av viktige regnskapsprinsipper.

Etter vår mening

- oppfylder årsregnskapet gjeldende lovkrav, og
- gir årsregnskapet et rettviseende bilde av selskapets finansielle stilling per 31. desember 2022 og av dets resultat for regnskapsåret avsluttet per denne datoen i samsvar med regnskapslovens regler og god regnskapsskikk i Norge.

### Grunnlag for konklusjonen

Vi har gjennomført revisjonen i samsvar med de internasjonale revisjonsstandardene International Standards on Auditing (ISA-ene). Våre oppgaver og plikter i henhold til disse standardene er beskrevet nedenfor under Revisors oppgaver og plikter ved revisjonen av årsregnskapet. Vi er uavhengige av selskapet slik det kreves i lov, forskrift og International Code of Ethics for Professional Accountants (inkludert internasjonale uavhengighetsstandarder) utstedt av the International Ethics Standards Board for Accountants (IESBA-reglene), og vi har overholdt våre øvrige etiske forpliktelser i samsvar med disse kravene. Innhentet revisjonsbevis er etter vår vurdering tilstrekkelig og hensiktsmessig som grunnlag for vår konklusjon.

### Ledelsens ansvar for årsregnskapet

Ledelsen (styret og daglig leder) er ansvarlig for å utarbeide årsregnskapet og for at det gir et rettviseende bilde i samsvar med regnskapslovens regler og god regnskapsskikk i Norge. Ledelsen er også ansvarlig for slik intern kontroll som den finner nødvendig for å kunne utarbeide et årsregnskap som ikke inneholder vesentlig feilinformasjon, verken som følge av misligheter eller utilsiktede feil.

Ved utarbeidelsen av årsregnskapet må ledelsen ta standpunkt til selskapets evne til fortsatt drift og opplyse om forhold av betydning for fortsatt drift. Forutsetningen om fortsatt drift skal legges til grunn for årsregnskapet så lenge det ikke er sannsynlig at virksomheten vil bli avviklet.

Side 1 av 2

HLO revisjon & rådgivning AS

Kirkegata 10 | NO-3211 Sandefjord | Telefon: +47 33 42 68 00  
Bank: 6272.05.00561 | Foretaksregisteret: NO 989 027 654 MVA | hlo@hlo.no | www.hlo.no



Medlem av Den norske Revisorforening

Dokumentet er elektronisk signert



revisjon & rådgivning

## Revisors oppgaver og plikter ved revisjonen av årsregnskapet

Vårt mål er å oppnå betryggende sikkerhet for at årsregnskapet som helhet ikke inneholder vesentlig feilinformasjon, verken som følge av misligheter eller utilsiktede feil, og å avgi en revisjonsberetning som inneholder vår konklusjon. Betryggende sikkerhet er en høy grad av sikkerhet, men ingen garanti for at en revisjon utført i samsvar med ISA-ene, alltid vil avdekke vesentlig feilinformasjon som eksisterer. Feilinformasjon kan oppstå som følge av misligheter eller utilsiktede feil. Feilinformasjon blir vurdert som vesentlig dersom den enkeltvis eller samlet med rimelighet kan forventes å påvirke økonomiske beslutninger som brukerne foretar basert på årsregnskapet for Atlantic Selskapslokaler AS.

For videre beskrivelse av revisors oppgaver og plikter vises det til:  
<https://revisorforeningen.no/revisjonsberetninger>

Sandefjord, 17. mars 2023  
HLO revisjon & rådgivning AS

Alexander Dahl Fossum  
statsautorisert revisor  
(elektronisk signert)

Side 2 av 2

### HLO revisjon & rådgivning AS

Kirkegata 10 | NO-3211 Sandefjord | Telefon: +47 33 42 68 00  
Bank: 6272.05.00561 | Foretaksregisteret: NO 989 027 654 MVA | hlo@hlo.no | www.hlo.no



Medlem av Den norske Revisorforening

*Dokumentet er elektronisk signert*



## Årsregnskap Atl...


Name Date  
**Floberg, Katherine Linn** 2023-03-27

Identification

 bankID™ Floberg, Katherine Linn

Name Date  
**Fossum, Alexander Dahl** 2023-03-23

Identification

 bankID™ Fossum, Alexander Dahl  
PA MOBIL


Name Date  
**Liverød, Ole Anders Kringli** 2023-03-23

Identification

 bankID™ Liverød, Ole Anders Kringli

Name Date  
**Klavenes, Carina Winther** 2023-03-28

Identification

 bankID™ Klavenes, Carina Winther  
PA MOBIL



This document contains electronic signatures using EU-compliant PAdES - PDF  
Advanced Electronic Signatures (Regulation (EU) No 910/2014 (eIDAS))