



ÅRSREGNSKAPET FOR REGNSKAPSÅRET 2022 - GENERELL INFORMASJON

Enheten

Organisasjonsnummer: 987 150 181
Organisasjonsform: Aksjeselskap
Foretaksnavn: H2 SOLSIDEN AS
Forretningsadresse: Beddingen 1-3
7042 TRONDHEIM

Regnskapsår

Årsregnskapets periode: 01.01.2022 - 31.12.2022

Konsern

Morselskap i konsern: Nei

Regnskapsregler

Regler for små foretak benyttet: Ja
Benyttet ved utarbeidelsen av årsregnskapet til selskapet: Regnskapslovens alminnelige regler

Årsregnskapet fastsatt av kompetent organ

Bekreftet av representant for selskapet: Henki Ofstad
Dato for fastsettelse av årsregnskapet: 12.05.2023

Grunnlag for avgivelse

År 2022: Årsregnskapet er elektronisk innlevert
År 2021: Tall er hentet fra elektronisk innlevert årsregnskap fra 2022

Det er ikke krav til at årsregnskapet m.v. som sendes til Regnskapsregisteret er undertegnet. Kontrollen på at dette er utført ligger hos revisor/enhetens øverste organ. Sikkerheten ivaretas ved at innsender har rolle/rettighet for innsending av årsregnskapet via Altinn, og ved at det bekreftes at årsregnskapet er fastsatt av kompetent organ.

Brønnøysundregistrene, 28.07.2023



Resultatregnskap

Beløp i: NOK	Note	2022	2021
RESULTATREGNSKAP			
Inntekter			
Salgsinntekt		4 121 678	4 750 540
Annen driftsinntekt			3 240
Sum inntekter		4 121 678	4 753 780
Kostnader			
Varekostnad		518 921	704 883
Lønnskostnad	1	2 610 908	2 790 409
Avskrivning av driftsmidler og immaterielle eiendeler	2	9 953	14 437
Nedskrivning av varige driftsmidler og immaterielle eiendeler	2		
Annen driftskostnad	1	772 215	726 951
Sum kostnader		3 911 997	4 236 680
Driftsresultat		209 681	517 100
Finansinntekter og finanskostnader			
Annen renteinntekt		21 847	2 904
Sum finansinntekter		21 847	2 904
Annen rentekostnad		393	1 081
Sum finanskostnader		393	1 081
Netto finans		21 454	1 822
Ordinært resultat før skattekostnad		231 135	518 923
Skattekostnad på resultat	3	51 987	115 098
Ordinært resultat etter skattekostnad		179 148	403 825
Årsresultat	4	179 148	403 825
Årsresultat etter minoritetsinteresser		179 148	403 825
Totalresultat		179 148	403 825
Overføringer og disponeringer			



Resultatregnskap

Beløp i: NOK	Note	2022	2021
Tilleggsutbytte			375 000
Avgitt konsernbidrag		175 778	408 073
Udekket tap			-3 369
Avsatt til annen egenkapital		3 370	-375 879
Sum overføringer og disponeringer		179 148	403 825



Balanse

Beløp i: NOK	Note	2022	2021
BALANSE - EIENDELER			
Anleggsmidler			
Immaterielle eiendeler			
Utsatt skattefordel	3		
Varige driftsmidler			
Tomter, bygninger o.a. fast eiendom	2		
Driftsløsøre, inventar o.a. utstyr	2, 5	29 030	38 984
Sum varige driftsmidler		29 030	38 984
Finansielle anleggsmidler			
Andre langsiktige fordringer		4 663	418
Sum finansielle anleggsmidler		4 663	418
Sum anleggsmidler		33 694	39 402
Omløpsmidler			
Varer			
Sum varer	5	86 506	142 779
Fordringer			
Kundefordringer	5, 6	73 705	50 478
Andre kortsiktige fordringer		16 953	23 635
Sum fordringer		90 657	74 113
Bankinnskudd, kontanter og lignende			
Bankinnskudd, kontanter o.l.	7	1 677 962	1 465 343
Sum bankinnskudd, kontanter og lignende		1 677 962	1 465 343
Sum omløpsmidler		1 855 125	1 682 235
SUM EIENDELER		1 888 819	1 721 636

BALANSE - EGENKAPITAL OG GJELD



Balanse

Beløp i: NOK	Note	2022	2021
Egenkapital			
Innskutt egenkapital			
Aksjekapital	8	100 000	100 000
Beholdning av egne aksjer	8		
Sum innskutt egenkapital		100 000	100 000
Opptjent egenkapital			
Annen egenkapital			
Udekket tap			3 369
Sum opptjent egenkapital			-3 369
Sum egenkapital	4	100 000	96 631
Gjeld			
Langsiktig gjeld			
Utsatt skatt	3		
Annen langsiktig gjeld			
Sum langsiktig gjeld		0	0
Kortsiktig gjeld			
Leverandørgjeld	6	79 099	116 787
Betalbar skatt	3	2 408	
Skyldig offentlige avgifter		291 932	333 554
Kortsiktig konserngjeld		850 540	523 171
Annen kortsiktig gjeld		564 840	651 494
Sum kortsiktig gjeld		1 788 818	1 625 006
Sum gjeld		1 788 818	1 625 006
SUM EGENKAPITAL OG GJELD		1 888 819	1 721 636



Brønnøysundregistrene

ÅRSREGNSKAP FOR REGNSKAPSÅRET 2022 - GENERELL INFORMASJON

Journalnummer: 2023 650504

Enheten

Organisasjonsnummer: 987 150 181
Organisasjonsform: Aksjeselskap
Foretaksnavn: H2 SOLSIDEN AS
Forretningsadresse: Beddingen 1-3
7042 TRONDHEIM

Regnskapsår

Årsregnskapets periode: 01.01.2022 - 31.12.2022

Konsern

Morselskap i konsern: Nei

Regnskapsregler

Regler for små foretak benyttet: Ja
Benyttet ved utarbeidelsen av årsregnskapet til selskapet: Regnskapslovens alminnelige regler

Årsregnskapet fastsatt av kompetent organ

Bekreftet av representant for selskapet: Henki Ofstad
Dato for fastsettelse av årsregnskapet: 12.05.2023

Revisjon

Selskapet har besluttet at årsregnskapet ikke skal revideres: Ja
Årsregnskapet er utarbeidet av ekstern autorisert regnskapsfører: Ja
Ekstern autorisert regnskapsfører har i løpet av regnskapsåret bistått ved den løpende regnskapsføringen eller utført andre tjenester for selskapet enn å utarbeide årsregnskapet: Ja

Grunnlag for avgivelse

År 2022: Årsregnskap er elektronisk innlevert.
År 2021: Tall er hentet fra elektronisk innlevert årsregnskap fra 2022.

Det er ikke krav til at årsregnskapet m.v. som sendes til Regnskapsregisteret er undertegnet. Kontrollen på at dette er utført ligger hos revisor/enhetens øverste organ. Sikkerheten ivaretas ved at innsender har rolle/rettighet for innsending av årsregnskapet via Altinn, og ved at det bekreftes at årsregnskapet er fastsatt av kompetent organ.

Brønnøysundregistrene, 26.07.2023

Brønnøysundregistrene
Postadresse: Postboks 900, 8910 Brønnøysund
Telefon: 75 00 75 00
E-post: firmapost@brreg.no Internett: www.brreg.no
Organisasjonsnummer: 974 760 673



Organisasjonsnr: 987 150 181
H2 SOLSIDEN AS

RESULTATREGNSKAP

Beløp i: NOK	Note	2022	2021
RESULTATREGNSKAP			
Inntekter			
Salgsinntekt		4 121 678	4 750 540
Annen driftsinntekt			3 240
Sum inntekter		4 121 678	4 753 780
Kostnader			
Varekostnad		518 921	704 883
Lønnskostnad	1	2 610 908	2 790 409
Avskrivning av driftsmidler og immaterielle eiendeler	2	9 953	14 437
Nedskrivning av varige driftsmidler og immaterielle eiendeler	2		
Annen driftskostnad	1	772 215	726 951
Sum kostnader		3 911 997	4 236 680
Driftsresultat		209 681	517 100
Finansinntekter og finanskostnader			
Annen renteinntekt		21 847	2 904
Sum finansinntekter		21 847	2 904
Annen rentekostnad		393	1 081
Sum finanskostnader		393	1 081
Netto finans		21 454	1 822
Ordinært resultat før skattekostnad			
Skattekostnad på resultat	3	51 987	115 098
Ordinært resultat etter skattekostnad		179 148	403 825
Årsresultat	4	179 148	403 825
Årsresultat etter minoritetsinteresser		179 148	403 825
Totalresultat		179 148	403 825
Overføringer og disponeringer			
Tilleggsutbytte			375 000
Avgitt konsernbidrag		175 778	408 073
Udekket tap			-3 369
Avsatt til annen egenkapital		3 370	-375 879



Sum overføringer og
disponeringer

179 148

403 825



Organisasjonsnr: 987 150 181
H2 SOLSIDEN AS

BALANSE

Beløp i: NOK	Note	2022	2021
--------------	------	------	------

BALANSE - EIENDELER

Anleggsmidler

Immaterielle eiendeler

Utsatt skattefordel	3		
---------------------	---	--	--

Varige driftsmidler

Tomter, bygninger o.a.			
------------------------	--	--	--

fast eiendom	2		
--------------	---	--	--

Driftsløsøre, inventar o.			
---------------------------	--	--	--

a. utstyr	2, 5	29 030	38 984
-----------	------	--------	--------

Sum varige driftsmidler		29 030	38 984
--------------------------------	--	---------------	---------------

Finansielle anleggsmidler

Andre langsiktige			
-------------------	--	--	--

fordringer		4 663	418
------------	--	-------	-----

Sum finansielle		4 663	418
------------------------	--	--------------	------------

anleggsmidler		4 663	418
----------------------	--	--------------	------------

Sum anleggsmidler		33 694	39 402
--------------------------	--	---------------	---------------

Omløpsmidler

Varer

Sum varer	5	86 506	142 779
-----------	---	--------	---------

Fordringer

Kundefordringer	5, 6	73 705	50 478
-----------------	------	--------	--------

Andre kortsiktige			
-------------------	--	--	--

fordringer		16 953	23 635
------------	--	--------	--------

Sum fordringer		90 657	74 113
-----------------------	--	---------------	---------------

Bankinnskudd, kontanter

og lignende

Bankinnskudd, kontanter o.			
----------------------------	--	--	--

l.	7	1 677 962	1 465 343
----	---	-----------	-----------

Sum bankinnskudd,		1 677 962	1 465 343
--------------------------	--	------------------	------------------

kontanter og lignende		1 677 962	1 465 343
------------------------------	--	------------------	------------------

Sum omløpsmidler		1 855 125	1 682 235
-------------------------	--	------------------	------------------

SUM EIENDELER		1 888 819	1 721 636
----------------------	--	------------------	------------------

BALANSE - EGENKAPITAL OG

GJELD

Egenkapital

Innskutt egenkapital

Aksjekapital	8	100 000	100 000
--------------	---	---------	---------

Beholdning av egne aksjer	8		
---------------------------	---	--	--



Sum innskutt egenkapital		100 000	100 000
Opptjent egenkapital			
Annen egenkapital			
Udekket tap			3 369
Sum opptjent egenkapital			-3 369
Sum egenkapital	4	100 000	96 631
Gjeld			
Langsiktig gjeld			
Utsatt skatt	3		
Annen langsiktig gjeld			
Sum langsiktig gjeld		0	0
Kortsiktig gjeld			
Leverandørgjeld	6	79 099	116 787
Betalbar skatt	3	2 408	
Skyldig offentlige avgifter		291 932	333 554
Kortsiktig konserngjeld		850 540	523 171
Annen kortsiktig gjeld		564 840	651 494
Sum kortsiktig gjeld		1 788 818	1 625 006
Sum gjeld		1 788 818	1 625 006
SUM EGENKAPITAL OG GJELD		1 888 819	1 721 636



Organisasjonsnr: 987 150 181
H2 SOLSIDEN AS

NOTEOPPLYSNINGER - SELSKAP - alle poster oppgitt i hele tall

Note

Antall årsverk i regnskapsåret
5.00

<u>Sum</u>	<u>Beløp</u>
<u>Balanseført verdi 31.12.</u>	<u>Varige driftsmidler Immaterielle eiend.</u>

Konsernregnskap

Morselskapet sitt navn

Forretningskontor for morselskapet

Begrunnelse for at datterselskap er utelatt fra konsolideringen

<u>Samlet beløp - tilknyttet selskap</u>	<u>Årets</u>	<u>Fjorårets</u>
--	--------------	------------------

<u>Samlet beløp - foretak i samme konsern</u>	<u>Årets</u>	<u>Fjorårets</u>
---	--------------	------------------

<u>Samlet beløp - foretak i samme konsern</u>	<u>Årets</u>	<u>Fjorårets</u>
---	--------------	------------------

<u>Samlet beløp - felles kontrollert virksomhet</u>	<u>Årets</u>	<u>Fjorårets</u>
---	--------------	------------------

<u>Pantstillelse</u>	<u>Beløp</u>
----------------------	--------------

<u>Beholdning av egne aksjer</u>	<u>Antall</u>	<u>Pålydende</u>	<u>Andel av aksjek.</u>
----------------------------------	---------------	------------------	-------------------------



 BankID Signing
Guro Wannebo Kvenild
2023-05-12

 BankID Signing
Henki Ofstad
2023-05-20



Årsregnskap 2022

H2 Solsiden AS

Resultatregnskap
Balanse
Noter til regnskapet



Org.nr.: 987 150 181



BankID Signing
Guro Wannebo Kvenild
2023-05-12

BankID Signing
Henki Ofstad
2023-05-20

RESULTATREGNSKAP

H2 SOLSIDEN AS

DRIFTSINNEKTER OG DRIFTSKOSTNADER	Note	2022	2021
Salgsinntekt		4 121 678	4 750 540
Annen driftsinntekt		0	3 240
Sum driftsinntekter		4 121 678	4 753 780
Varekostnad		518 921	704 883
Lønnskostnad	1	2 610 908	2 790 409
Avskrivning av driftsmidler og immaterielle eiendeler	2	9 953	14 437
Annen driftskostnad	1	772 215	726 951
Sum driftskostnader		3 911 997	4 236 680
Driftsresultat		209 681	517 100
FINANSINNEKTER OG FINANSKOSTNADER			
Annen renteinntekt		21 847	2 904
Annen rentekostnad		393	1 081
Resultat av finansposter		21 454	1 822
Resultat før skattekostnad		231 135	518 923
Skattekostnad på resultat	3	51 987	115 098
Resultat		179 148	403 825
EKSTRAORDINÆRE INNTEKTER OG KOSTNADER			
Årsresultat	4	179 148	403 825
OVERFØRINGER			
Tilleggsutbytte		0	375 000
Avsatt konsernbidrag		175 778	408 073
Avsatt til annen egenkapital		3 370	-375 879
Overført til udekket tap		0	3 369
Sum overføringer		179 148	403 825

H2 SOLSIDEN AS

SIDE 2



BALANSE

H2 SOLSIDEN AS

EIENDELER	Note	2022	2021
ANLEGGSMIDLER			
VARIGE DRIFTSMIDLER			
Driftsløsøre, inventar o.a. utstyr	2, 5	29 030	38 984
Sum varige driftsmidler		29 030	38 984
FINANSIELLE ANLEGGSMIDLER			
Andre langsiktige fordringer		4 663	418
Sum finansielle anleggsmidler		4 663	418
Sum anleggsmidler		33 694	39 402
OMLØPSMIDLER			
Lager av varer og annen beholdning	5	86 506	142 779
FORDRINGER			
Kundefordringer	5, 6	73 705	50 478
Andre kortsiktige fordringer		16 953	23 635
Sum fordringer		90 657	74 113
INVESTERINGER			
Bankinnskudd, kontanter o.l.	7	1 677 962	1 465 343
Sum omløpsmidler		1 855 125	1 682 235
Sum eiendeler		1 888 819	1 721 636

H2 SOLSIDEN AS

SIDE 3



BALANSE

H2 SOLSIDEN AS

EGENKAPITAL OG GJELD	Note	2022	2021
EGENKAPITAL			
INNSKUTT EGENKAPITAL			
Aksjekapital	8	100 000	100 000
Sum innskutt egenkapital		100 000	100 000
OPPTJENT EGENKAPITAL			
Udekket tap		0	-3 369
Sum opptjent egenkapital		0	-3 369
Sum egenkapital	4	100 000	96 631
GJELD			
KORTSIKTIG GJELD			
Leverandørgjeld	6	79 099	116 787
Betalbar skatt	3	2 408	0
Skyldig offentlige avgifter		291 932	333 554
Konserngjeld		850 540	523 171
Annen kortsiktig gjeld		564 840	651 494
Sum kortsiktig gjeld		1 788 818	1 625 006
Sum gjeld		1 788 818	1 625 006
Sum egenkapital og gjeld		1 888 819	1 721 636

Styret i H2 Solsiden AS

Henki Ofstad
styreleder

Guro Wannebo Kvenild
daglig leder



Regnskapsprinsipper



Årsregnskapet er satt opp i samsvar med regnskapsloven og NRS 8 - God regnskapsskikk for små foretak.

INNTEKTSFØRING

Inntektsføring ved salg av varer skjer på leveringstidspunktet. Tjenester inntektsføres i takt med utførelsen. Andelen av salgsinntekter som knytter seg til fremtidige serviceytelser, balanseføres som uopptjent inntekt ved salget og inntektsføres deretter i takt med levering av ytelsene.

SKATT

Skattekostnaden i resultatregnskapet omfatter både periodens betalbare skatt og endring i utsatt skatt. Utsatt skatt er beregnet med 22 % på grunnlag av de midlertidige forskjeller som eksisterer mellom regnskapsmessige og skattemessige verdier, samt ligningsmessig underskudd til fremføring ved utgangen av regnskapsåret. Skatteøkende og skattereduserende midlertidige forskjeller som reverserer eller kan reverseres i samme periode er utlignet og nettoført.

KLASSIFISERING OG VURDERING AV ANLEGGSMIDLER

Anleggsmidler omfatter eiendeler bestemt til varig eie og bruk for virksomheten. Anleggsmidler er vurdert til anskaffelseskost. Varige driftsmidler føres opp i balansen og avskrives over driftsmidlets forventede økonomiske levetid. Varige driftsmidler nedskrives til virkelig verdi ved verdifall som forventes ikke å være av forbigående art. Nedskrivninger blir reversert når grunnlaget for nedskrivningen ikke lenger finnes å være til stede.

KLASSIFISERING OG VURDERING AV OMLØPSMIDLER

Omløpsmidler og kortsiktig gjeld omfatter normalt poster som forfaller til betaling innen ett år etter balansedagen, samt poster som knytter seg til varekretsløpet. Omløpsmidler vurderes til laveste verdi av anskaffelseskost og virkelig verdi.

KONSERN

Selskapet er et datterselskap av H2 Gruppen AS, og inngår i konsernregnskapet for morselskapet. Konsernregnskapet kan utleveres hos H2 Gruppen AS, c/o Aider Midt-Norge AS, Ranheimsvegen 9, 7044 Trondheim.

VARER

Varer er vurdert til det laveste av gjennomsnittlig anskaffelseskost og netto salgsverdi (laveste verdiprinsipp). Selskapets varelager er stilt som sikkerhet for gjeld som House of Beauty har etablert overfor sine bankforbindelser.

FORDRINGER

Kundefordringer og andre fordringer oppføres til pålydende etter fradrag for avsetning til forventet tap. Avsetning til tap gjøres på grunnlag av en individuell vurdering av de enkelte fordringene.



Note 1 Lønnskostnader og ytelser, godtgjørelser til daglig leder, styret og revisor

LØNSSKOSTNADER

	2022	2021
Lønninger	2 113 925	2 216 080
Arbeidsgiveravgift	327 758	359 537
Pensjonskostnader	128 954	63 983
Andre ytelser	40 270	150 810
Sum	2 610 908	2 790 410

Selskapet har i 2022 sysselsatt 5 årsverk.

YTELSER TIL LEDENDE PERSONER

	Lønn	Pensjons- forpliktelse	Annen godtgjørelse	Sum
Daglig leder	580 368	9 886	4 392	594 646

Selskapet har ikke revisor, og det er derfor ikke bokført noen kostnader til revisor ila året.

Note 2 Varige driftsmidler

	Driftsløsøre, inventar o.a. utstyr	Totalt
Anskaffelseskost 01.01.2022	38 984	38 984
Tilgang kjøpte driftsmidler	0	0
Avgang solgte driftsmidler	0	0
Anskaffelseskost 31.12.2022	38 984	38 984
Akkumulerte avskrivninger 31.12	9 953	9 953
Bokført verdi 31.12.2022	29 031	29 031
Årets avskrivninger	9 953	9 953
Akk. av- og nedskrivninger 31.12.2022	9 953	9 953
Prosentats for ord.avskr	20-33	



Note 3 Skatt

Årets skattegrunnlag	2022	2021	
Betalbar skatt	51 987	115 098	
Sum skattekostnad	51 987	115 098	
Beregning av årets skattegrunnlag:	2022	2021	
Ordinært resultat før skattekostnad	231 135	518 923	
Permanente forskjeller	5 168	4 248	
Endring i midlertidige forskjeller	0	1	
Avgitt konsernbidrag	-225 357	-523 171	
Årets skattegrunnlag	10 946	1	
Betalbar skatt i balansen:	2022	2021	
Betalbar skatt på årets resultat	51 987	-115 098	
Betalbar skatt på avgitt konsernbidrag	-49 579	115 098	
Sum betalbar skatt i balansen	2 408	0	
Oversikt over midlertidige forskjeller:	2022	2021	Endring
Sum	0	0	0
Sum	0	0	0
Utsatt skattefordel (22 %)	0	0	0
Forklaring til hvorfor årets skattekostnad ikke utgjør 22 % av resultat før skatt:	2022	2021	
Resultat før skatt	231 135	518 923	
22 % skatt av resultat før skatt	50 850	114 163	
Permanente forskjeller 22 %	1 137	934	
Beregnet skattekostnad	51 987	115 097	



Note 4 Egenkapital

	Aksjekapital	Overkurs	Annen Innskutt egenkapital	Annen egenkapital	Sum egenkapital
Pr. 31.12.2021	100 000	0	0	-3 369	96 631
Årets resultat				179 148	179 148
Konsernbidrag avgitt				-175 778	-175 778
Pr 31.12.2022	100 000	0	0	1	100 001

Note 5 - Konsernkontosystem

Selskapet inngår i konsernkontosystem sammen med øvrige selskaper som inngår i konsernet H2 Gruppen AS.

Alle selskaper som inngår i konsernkontosystemet er solidarisk ansvarlig for samlet trekkpå driftskreditten.

I tillegg er bokført verdi av eiendeler stilt som sikkerhet:

Eiendel	Bokført verdi
Driftsmidler	29 030
Kundefordringer	73 705
Varelager	86 506
Sum	184 758



Note 6 - Konsernmellomværende

Fordringer og gjeld til konsernselskaper inngår med følgende beløp i regnskapspostene:

	2022	2021
Fordringer		
Kundefordringer	4 800	2 950
Sum Fordringer	4 800	2 950
Gjeld		
Leverandørgjeld	17 800	34 340
Sum gjeld	17 800	37 290

Note 7 Bankinnskudd

Innestående midler på skattetrekkkonto (bundne midler) er på kr. 68 616 og skyldig skattetrekk er -68 617 per 31.12

Note 8 Aksjonærer

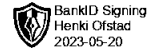
AKSJEKAPITALEN I H2 SOLSIDEN AS PR. 31.12 BESTÅR AV:

	Antall	Pålydende	Bokført
Ordinære aksjer	100	1 000,0	100 000
Sum	100		100 000

EIERSTRUKTUR

De største aksjonærene i % pr. 31.12 var:

	Ordinære	Eierandel	Stemmeandel
H2 Gruppen AS	100	100,0	100,0



Protokoll ved forenklet generalforsamlingsbehandling i H2 SOLSIDEN AS org.nr 987150181

Ordinær generalforsamling i H2 SOLSIDEN AS ble avholdt 09.05.2023.

Aksjonærene har fått saksunderlag og forslag til vedtak elektronisk, med frist på en uke for å komme med eventuelle innsigelser og til å avgi stemme.

Følgende aksjonærer har avgitt stemme:

Navn:	Antall aksjer:	Møtt med fullmektig:
H2 GRUPPEN AS	100	

Således var 100 % av aksjekapitalen representert. Følgende saker ble behandlet:

1. Godkjenning av dagsorden og behandlingsform

Dagsorden og behandlingsform uten møte ble godkjent. Saken er behandlet etter reglene om forenklet generalforsamling i Aksjeloven § 5-7.

2. Godkjenning av årsregnskap

Selskapets årsregnskap for 2022 ble gjennomgått. Det fremlagte resultatregnskap, balanse og noter ble godkjent som selskapets offisielle regnskap for 2022.

3. Disponering av årsresultatet

Vedtak vedrørende disponering og utbytte:

Virksomheten har for 2022 hatt et overskudd på kr 179 148, som ble vedtatt anvendt slik:

Tilleggsutbytte	kr 0
Overført fra annen egenkapital	kr 3 370
Avgitt konsernbidrag kr 175 778	

Sum disponert kr 179 148

4. Godkjenning av godtgjørelse til styrets medlemmer

Det ble gjort følgende vedtak vedrørende godtgjørelse til styrets medlemmer:

Det utbetales ikke godtgjørelse til styrets medlemmer.

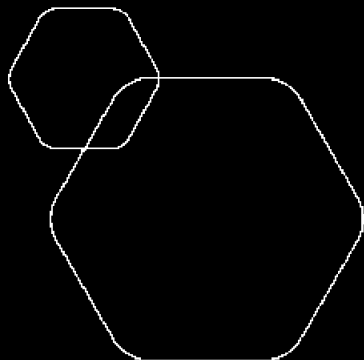
TRONDHEIM, 09.05.2023

Henki Ofstad
Styrets leder



BankID Signing
Guro Wannebo Kvenild
2023-05-12

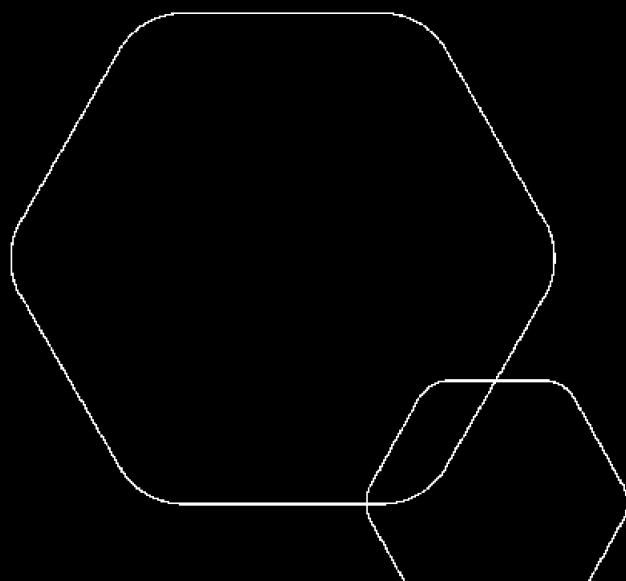
BankID Signing
Henki Ofstad
2023-05-20



Årsregnskap 2022

H2 Solsiden AS

Resultatregnskap
Balanse
Noter til regnskapet



Org.nr.: 987 150 181



RESULTATREGNSKAP

H2 SOLSIDEN AS

DRIFTSINNEKTER OG DRIFTSKOSTNADER	Note	2022	2021
Salgsinntekt		4 121 678	4 750 540
Annen driftsinntekt		0	3 240
Sum driftsinntekter		4 121 678	4 753 780
Varekostnad		518 921	704 883
Lønnskostnad	1	2 610 908	2 790 409
Avskrivning av driftsmidler og immaterielle eiendeler	2	9 953	14 437
Annen driftskostnad	1	772 215	726 951
Sum driftskostnader		3 911 997	4 236 680
Driftsresultat		209 681	517 100
FINANSINNEKTER OG FINANSKOSTNADER			
Annen renteinntekt		21 847	2 904
Annen rentekostnad		393	1 081
Resultat av finansposter		21 454	1 822
Resultat før skattekostnad		231 135	518 923
Skattekostnad på resultat	3	51 987	115 098
Resultat		179 148	403 825
EKSTRAORDINÆRE INNTEKTER OG KOSTNADER			
Årsresultat	4	179 148	403 825
OVERFØRINGER			
Tilleggsutbytte		0	375 000
Avsatt konsernbidrag		175 778	408 073
Avsatt til annen egenkapital		3 370	-375 879
Overført til udekket tap		0	3 369
Sum overføringer		179 148	403 825

H2 SOLSIDEN AS

SIDE 2



BALANSE

H2 SOLSIDEN AS

EIENDELER	Note	2022	2021
ANLEGGSMIDLER			
VARIGE DRIFTSMIDLER			
Driftsløsøre, inventar o.a. utstyr	2, 5	29 030	38 984
Sum varige driftsmidler		29 030	38 984
FINANSIELLE ANLEGGSMIDLER			
Andre langsiktige fordringer		4 663	418
Sum finansielle anleggsmidler		4 663	418
Sum anleggsmidler		33 694	39 402
OMLØPSMIDLER			
Lager av varer og annen beholdning	5	86 506	142 779
FORDRINGER			
Kundefordringer	5, 6	73 705	50 478
Andre kortsiktige fordringer		16 953	23 635
Sum fordringer		90 657	74 113
INVESTERINGER			
Bankinnskudd, kontanter o.l.	7	1 677 962	1 465 343
Sum omløpsmidler		1 855 125	1 682 235
Sum eiendeler		1 888 819	1 721 636

H2 SOLSIDEN AS

SIDE 3



BankID Signing
Guro Wannebo Kvenild
2023-05-12

BankID Signing
Henki Ofstad
2023-05-20

BALANSE

H2 SOLSIDEN AS

EGENKAPITAL OG GJELD	Note	2022	2021
EGENKAPITAL			
INNSKUTT EGENKAPITAL			
Aksjekapital	8	100 000	100 000
Sum innskutt egenkapital		100 000	100 000
OPPTJENT EGENKAPITAL			
Udekket tap		0	-3 369
Sum opptjent egenkapital		0	-3 369
Sum egenkapital	4	100 000	96 631
GJELD			
KORTSIKTIG GJELD			
Leverandørgjeld	6	79 099	116 787
Betalbar skatt	3	2 408	0
Skyldig offentlige avgifter		291 932	333 554
Konserngjeld		850 540	523 171
Annen kortsiktig gjeld		564 840	651 494
Sum kortsiktig gjeld		1 788 818	1 625 006
Sum gjeld		1 788 818	1 625 006
Sum egenkapital og gjeld		1 888 819	1 721 636

Styret i H2 Solsiden AS

Henki Ofstad
styreleder

Guro Wannebo Kvenild
daglig leder



Regnskapsprinsipper



Årsregnskapet er satt opp i samsvar med regnskapsloven og NRS 8 - God regnskapsskikk for små foretak.

INNETKTSFØRING

Inntektsføring ved salg av varer skjer på leveringstidspunktet. Tjenester inntektsføres i takt med utførelsen. Andelen av salgsinntekter som knytter seg til fremtidige serviceytelser, balanseføres som uopptjent inntekt ved salget og inntektsføres deretter i takt med levering av ytelsene.

SKATT

Skattekostnaden i resultatregnskapet omfatter både periodens betalbare skatt og endring i utsatt skatt. Utsatt skatt er beregnet med 22 % på grunnlag av de midlertidige forskjeller som eksisterer mellom regnskapsmessige og skattemessige verdier, samt ligningsmessig underskudd til fremføring ved utgangen av regnskapsåret. Skatteøkende og skattereduserende midlertidige forskjeller som reverserer eller kan reverseres i samme periode er utlignet og nettoført.

KLASSIFISERING OG VURDERING AV ANLEGGSMIDLER

Anleggsmidler omfatter eiendeler bestemt til varig eie og bruk for virksomheten. Anleggsmidler er vurdert til anskaffelseskost. Varige driftsmidler føres opp i balansen og avskrives over driftsmidlets forventede økonomiske levetid. Varige driftsmidler nedskrives til virkelig verdi ved verdifall som forventes ikke å være av forbigående art. Nedskrivninger blir reversert når grunnlaget for nedskrivningen ikke lenger finnes å være til stede.

KLASSIFISERING OG VURDERING AV OMLØPSMIDLER

Omløpsmidler og kortsiktig gjeld omfatter normalt poster som forfaller til betaling innen ett år etter balansedagen, samt poster som knytter seg til varekretsløpet. Omløpsmidler vurderes til laveste verdi av anskaffelseskost og virkelig verdi.

KONSERN

Selskapet er et datterselskap av H2 Gruppen AS, og inngår i konsernregnskapet for morselskapet. Konsernregnskapet kan utleveres hos H2 Gruppen AS, c/o Aider Midt-Norge AS, Ranheimsvegen 9, 7044 Trondheim.

VARER

Varer er vurdert til det laveste av gjennomsnittlig anskaffelseskost og netto salgsverdi (laveste verdis prinsipp). Selskapets varelager er stilt som sikkerhet for gjeld som House of Beauty har etablert overfor sine bankforbindelser.

FORDRINGER

Kundefordringer og andre fordringer oppføres til pålydende etter fradrag for avsetning til forventet tap. Avsetning til tap gjøres på grunnlag av en individuell vurdering av de enkelte fordringene.



Note 1 Lønnskostnader og ytelser, godtgjørelser til daglig leder, styret og revisor

LØNSSKOSTNADER

	2022	2021
Lønninger	2 113 925	2 216 080
Arbeidsgiveravgift	327 758	359 537
Pensjonskostnader	128 954	63 983
Andre ytelser	40 270	150 810
Sum	2 610 908	2 790 410

Selskapet har i 2022 sysselsatt 5 årsverk.

YTELSER TIL LEDEDE PERSONER

	Lønn	Pensjons- forpliktelse	Annen godtgjørelse	Sum
Daglig leder	580 368	9 886	4 392	594 646

Selskapet har ikke revisor, og det er derfor ikke bokført noen kostnader til revisor ila året.

Note 2 Varige driftsmidler

	Driftsløsøre, inventar o.a. utstyr	Totalt
Anskaffelseskost 01.01.2022	38 984	38 984
Tilgang kjøpte driftsmidler	0	0
Avgang solgte driftsmidler	0	0
Anskaffelseskost 31.12.2022	38 984	38 984
Akkumulerte avskrivninger 31.12	9 953	9 953
Bokført verdi 31.12.2022	29 031	29 031
Årets avskrivninger	9 953	9 953
Akk. av- og nedskrivninger 31.12.2022	9 953	9 953
Prosentats for ord.avskr	20-33	



Note 3 Skatt

Årets skattegrunnlag	2022	2021	
Betalbar skatt	51 987	115 098	
Sum skattekostnad	51 987	115 098	
Beregning av årets skattegrunnlag:	2022	2021	
Ordinært resultat før skattekostnad	231 135	518 923	
Permanente forskjeller	5 168	4 248	
Endring i midlertidige forskjeller	0	1	
Avgitt konsernbidrag	-225 357	-523 171	
Årets skattegrunnlag	10 946	1	
Betalbar skatt i balansen:	2022	2021	
Betalbar skatt på årets resultat	51 987	-115 098	
Betalbar skatt på avgitt konsernbidrag	-49 579	115 098	
Sum betalbar skatt i balansen	2 408	0	
Oversikt over midlertidige forskjeller:	2022	2021	Endring
Sum	0	0	0
Sum	0	0	0
Utsatt skattefordel (22 %)	0	0	0
Forklaring til hvorfor årets skattekostnad ikke utgjør 22 % av resultat før skatt:	2022	2021	
Resultat før skatt	231 135	518 923	
22 % skatt av resultat før skatt	50 850	114 163	
Permanente forskjeller 22 %	1 137	934	
Beregnet skattekostnad	51 987	115 097	



Note 4 Egenkapital

	Aksjekapital	Overkurs	Annen Innskutt egenkapital	Annen egenkapital	Sum egenkapital
Pr. 31.12.2021	100 000	0	0	-3 369	96 631
Årets resultat				179 148	179 148
Konsernbidrag avgitt				-175 778	-175 778
Pr 31.12.2022	100 000	0	0	1	100 001

Note 5 - Konsernkontosystem

Selskapet inngår i konsernkontosystem sammen med øvrige selskaper som inngår i konsernet H2 Gruppen AS.

Alle selskaper som inngår i konsernkontosystemet er solidarisk ansvarlig for samlet trekkpå driftskreditten.

I tillegg er bokført verdi av eiendeler stilt som sikkerhet:

Eiendel	Bokført verdi
Driftsmidler	29 030
Kundefordringer	73 705
Varelager	86 506
Sum	184 758



Note 6 - Konsernmellomværende

Fordringer og gjeld til konsernselskaper inngår med følgende beløp i regnskapspostene:

	2022	2021
Fordringer		
Kundefordringer	4 800	2 950
Sum Fordringer	4 800	2 950
Gjeld		
Leverandørgjeld	17 800	34 340
Sum gjeld	17 800	37 290

Note 7 Bankinnskudd

Innestående midler på skattetrekkkonto (bundne midler) er på kr. 68 616 og skyldig skattetrekk er -68 617 per 31.12

Note 8 Aksjonærer

AKSJEKAPITALEN I H2 SOLSIDEN AS PR. 31.12 BESTÅR AV:

	Antall	Pålydende	Bokført
Ordinære aksjer	100	1 000,0	100 000
Sum	100		100 000

EIERSTRUKTUR

De største aksjonærene i % pr. 31.12 var:

	Ordinære	Eierandel	Stemmeandel
H2 Gruppen AS	100	100,0	100,0



Referat fra styremøte i H2 SOLSIDEN AS org.nr. 987150181

Avholdt 09.05.2023 i selskapets lokaler i Trondheim

På grunnlag av innkalling ble styremøte i H2 SOLSIDEN AS åpnet.

Det fremkom ingen innvendinger mot innkallingen, hvoretter styremøtet ble erklært lovlig satt.

Følgende var til stede på møtet:

Navn:	Tittel:
Guro Wannebo Kvenild	Daglig leder
Henki Ofstad	Styrets leder

av medlemmene i styret var således til stede, og styret var beslutningsdyktig, jf. aksjeloven § 6-24.

1. Godkjenning av innkalling og sakliste

Innkallingen og sakliste ble godkjent.

2. Gjennomgang av forslag til årsregnskap

Årsregnskapet ble gjennomgått av daglig leder/styrets leder.

Vedtak:

Det fremlagte forslag til årsregnskap ble enstemmig godkjent av styret.

Regnskapet fremlegges til generalforsamlingen som styrets forslag.

3. Forslag til disponering av årets resultat

Forslag til disponering av årets resultat ble gjennomgått av daglig leder/styrets leder.

Vedtak:

Virksomheten har for 2022 hatt et overskudd på kr 179 148, som foreslås anvendt slik:

Tilleggsutbytte	kr 0	
Overført fra annen egenkapital	kr 3 370	
Avgitt konsernbidrag	kr	<u>175 778</u>
Sum disponert	kr 175 778	

4. Innkalling til ordinær generalforsamling

Styret innkaller til ordinær generalforsamling. Styrets leder gis fullmakt til å sende innkalling.

Flere saker forelå ikke til behandling og styremøtet ble deretter hevet.

TRONDHEIM, 09.05.2023

Henki Ofstad, Styrets leder

