



## ÅRSREGNSKAPET FOR REGNSKAPSÅRET 2021 - GENERELL INFORMASJON

### Enheten

Organisasjonsnummer: 915 503 357  
Organisasjonsform: Aksjeselskap  
Foretaksnavn: TROLLFJORD AS  
Forretningsadresse: Nordnesveien 3  
8450 STOKMARKNES

### Regnskapsår

Årsregnskapets periode: 01.01.2021 - 31.12.2021

### Konsern

Mørselskap i konsern: Ja  
Konsernregnskap lagt ved: Ja

### Regnskapsregler

Regler for små foretak benyttet: Nei  
Benyttet ved utarbeidelsen av årsregnskapet til selskapet: Regnskapslovens alminnelige regler  
Benyttet ved utarbeidelsen av årsregnskapet til konsernet: Regnskapslovens alminnelige regler

### Årsregnskapet fastsatt av kompetent organ

Bekreftet av representant for selskapet: Barry E. Larsen  
Dato for fastsettelse av årsregnskapet: 23.06.2022

### Grunnlag for avgivelse

År 2021: Årsregnskapet er elektronisk innlevert  
År 2020: Tall er hentet fra elektronisk innlevert årsregnskap fra 2021

*Det er ikke krav til at årsregnskapet m.v. som sendes til Regnskapsregisteret er undertegnet. Kontrollen på at dette er utført ligger hos revisor/enhetens øverste organ. Sikkerheten ivaretas ved at innsender har rolle/rettighet for innsending av årsregnskapet via Altinn, og ved at det bekreftes at årsregnskapet er fastsatt av kompetent organ.*

Brønnøysundregistrene, 14.07.2023



## Resultatregnskap

Beløp i: NOK	Note	2021	2020
<b>RESULTATREGNSKAP</b>			
<b>Inntekter</b>			
Salgsinntekt		12 916 888	11 755 808
Annen driftsinntekt		100 000	
<b>Sum inntekter</b>		<b>13 016 888</b>	<b>11 755 808</b>
<b>Kostnader</b>			
Lønnskostnad		7 105 105	6 909 759
Avskrivning av driftsmidler og immaterielle eiendeler		260 983	304 141
Annen driftskostnad		10 700 989	8 139 469
<b>Sum kostnader</b>		<b>18 067 077</b>	<b>15 353 369</b>
<b>Driftsresultat</b>		<b>-5 050 189</b>	<b>-3 597 561</b>
<b>Finansinntekter og finanskostnader</b>			
Inntekt på investering i datterselskap		4 244 663	2 880 168
Inntekt på investering i tilknyttet selskap		-781 580	-723 934
Renteinntekt fra foretak i samme konsern		6 846 850	6 300 241
Annen renteinntekt		499 580	599 122
Annen finansinntekt		350 000	
<b>Sum finansinntekter</b>		<b>11 159 513</b>	<b>9 055 597</b>
Annen rentekostnad		6 452 002	6 128 814
Annen finanskostnad		212 329	231 960
<b>Sum finanskostnader</b>		<b>6 664 331</b>	<b>6 360 774</b>
<b>Netto finans</b>		<b>4 495 181</b>	<b>2 694 824</b>
<b>Ordinært resultat før skattekostnad</b>		<b>-555 008</b>	<b>-902 737</b>
Skattekostnad på ordinært resultat	1	47 188	15 124
<b>Ordinært resultat etter skattekostnad</b>		<b>-602 196</b>	<b>-917 861</b>
<b>Årsresultat</b>		<b>-602 196</b>	<b>-917 861</b>
<b>Årsresultat etter minoritetsinteresser</b>		<b>-602 196</b>	<b>-917 861</b>



## Resultatregnskap

<b>Beløp i: NOK</b>	<b>Note</b>	<b>2021</b>	<b>2020</b>
<b>Totalresultat</b>		<b>-602 196</b>	<b>-917 861</b>
<b>Overføringer og disponeringer</b>			
Avsatt til fond for vurderingsforskjeller		-781 580	-723 934
Ordinært utbytte		4 000 000	
Overført fra annen egenkapital		-3 820 616	-193 927
<b>Sum overføringer og disponeringer</b>		<b>-602 196</b>	<b>-917 861</b>



## Balanse

Beløp i: NOK	Note	2021	2020
<b>BALANSE - EIENDELER</b>			
<b>Anleggsmidler</b>			
<b>Immaterielle eiendeler</b>			
Utsatt skattefordel	1	257 131	304 319
<b>Sum immaterielle eiendeler</b>		<b>257 131</b>	<b>304 319</b>
<b>Varige driftsmidler</b>			
Tomter, bygninger o.a. fast eiendom		7 033 573	5 181 059
Driftsløsøre, inventar o.a. utstyr		1	260 984
<b>Sum varige driftsmidler</b>		<b>7 033 574</b>	<b>5 442 043</b>
<b>Finansielle anleggsmidler</b>			
Investering i datterselskap		88 042 443	88 042 443
Lån til foretak i samme konsern		305 000 000	305 000 000
Investeringer i tilknyttet selskap		18 845 640	19 627 220
Investeringer i aksjer og andeler		2 052 909	1 743 980
Andre langsiktige fordringer		55 793	55 793
<b>Sum finansielle anleggsmidler</b>		<b>413 996 785</b>	<b>414 469 436</b>
<b>Sum anleggsmidler</b>		<b>421 287 490</b>	<b>420 215 798</b>
<b>Omløpsmidler</b>			
<b>Varer</b>			
<b>Fordringer</b>			
Kundefordringer		50 250	
Andre kortsiktige fordringer		1 384 466	1 022 568
Konsernfordringer		14 352 088	20 611 554
<b>Sum fordringer</b>		<b>15 786 804</b>	<b>21 634 122</b>
<b>Bankinnskudd, kontanter og lignende</b>			
Bankinnskudd, kontanter o.l.		41 091	52 894
<b>Sum bankinnskudd, kontanter og lignende</b>		<b>41 091</b>	<b>52 894</b>
<b>Sum omløpsmidler</b>		<b>15 827 895</b>	<b>21 687 015</b>



### Balanse

Beløp i: NOK	Note	2021	2020
<b>SUM EIENDELER</b>		<b>437 115 385</b>	<b>441 902 813</b>
<b>BALANSE - EGENKAPITAL OG GJELD</b>			
<b>Egenkapital</b>			
<b>Innskutt egenkapital</b>			
Aksjekapital		75 000 000	75 000 000
<b>Sum innskutt egenkapital</b>		<b>75 000 000</b>	<b>75 000 000</b>
<b>Opptjent egenkapital</b>			
Fond for vurderingsforskjeller		15 415 640	16 197 220
Annen egenkapital		358 278	4 178 894
<b>Sum opptjent egenkapital</b>		<b>15 773 918</b>	<b>20 376 114</b>
<b>Sum egenkapital</b>		<b>90 773 918</b>	<b>95 376 114</b>
<b>Gjeld</b>			
<b>Langsiktig gjeld</b>			
Pensjonsforpliktelser		780 251	1 155 465
Utsatt skatt	1		
<b>Sum avsetninger for forpliktelser</b>		<b>780 251</b>	<b>1 155 465</b>
<b>Annen langsiktig gjeld</b>			
Gjeld til kredittinstitusjoner		275 000 000	305 000 000
Øvrig langsiktig gjeld		6 921 556	7 125 131
<b>Sum annen langsiktig gjeld</b>		<b>281 921 556</b>	<b>312 125 131</b>
<b>Sum langsiktig gjeld</b>		<b>282 701 807</b>	<b>313 280 596</b>
<b>Kortsiktig gjeld</b>			
Gjeld til kredittinstitusjoner		8 148 138	3 009 733
Leverandørgjeld		3 122 577	957 138
Betalbar skatt	1		
Skyldig offentlige avgifter		500 340	469 691
Utbytte		4 000 000	
Kortsiktig konserngjeld		46 476 362	27 628 828
Annen kortsiktig gjeld		1 392 243	1 180 713
<b>Sum kortsiktig gjeld</b>		<b>63 639 660</b>	<b>33 246 104</b>



## Balanse

<b>Beløp i: NOK</b>	<b>Note</b>	<b>2021</b>	<b>2020</b>
Sum gjeld		346 341 467	346 526 700
<b>SUM EGENKAPITAL OG GJELD</b>		<b>437 115 385</b>	<b>441 902 813</b>



### Konsernets resultatregnskap

Beløp i: NOK	Note	2021	2020
<b>RESULTATREGNSKAP</b>			
<b>Inntekter</b>			
Salgsinntekt		210 601 761	173 691 698
Andre driftsinntekter		6 607 137	5 160 693
<b>Sum inntekter</b>		<b>217 208 898</b>	<b>178 852 392</b>
<b>Kostnader</b>			
Varekostnad		56 315 123	39 036 353
Lønnskostnader		41 766 101	40 892 225
Avskrivning på driftsmidler		39 628 420	36 801 944
Annen driftskostnad		46 972 738	50 978 777
<b>Sum kostnader</b>		<b>184 682 382</b>	<b>167 709 298</b>
<b>Driftsresultat</b>		<b>32 526 516</b>	<b>11 143 093</b>
<b>Finansinntekter og finanskostnader</b>			
Inntekt på investering i datterselskap			
Inntekt på inv. i tilknyttede selskaper		-821 156	-789 245
Annen renteinntekt		778 247	999 090
Annen finansinntekt		470 628	120
<b>Sum finansinntekter</b>		<b>427 719</b>	<b>209 965</b>
Annen rentekostnad		7 528 747	6 258 046
Annen finanskostnad		223 542	239 547
<b>Sum finanskostnader</b>		<b>7 752 290</b>	<b>6 497 593</b>
<b>Netto finans</b>		<b>-7 324 571</b>	<b>-6 287 628</b>
<b>Ordinært resultat før skattekostnad</b>		<b>25 201 945</b>	<b>4 855 465</b>
Skattekostnad på ordinært resultat		5 544 967	1 377 077
<b>Ordinært resultat etter skattekostnad</b>		<b>19 656 978</b>	<b>3 478 388</b>
<b>Årsresultat</b>		<b>19 656 978</b>	<b>3 478 388</b>
Minoritetsinteresser		401 176	371 738
<b>Årsresultat etter minoritetsinteresser</b>		<b>19 255 802</b>	<b>3 106 650</b>



## Konsernets resultatregnskap

<b>Beløp i: NOK</b>	<b>Note</b>	<b>2021</b>	<b>2020</b>
<b>Totalresultat</b>		<b>19 255 802</b>	<b>3 106 650</b>
<b>Overføringer og disponeringer</b>			
Avsatt til fond for vurderingsforskjeller		-821 156	-789 245
Ordinært utbytte		4 248 333	248 333
Konsernbidrag		4 108 881	4 533 572
Fondsemissjon		15 941 536	3 588 214
Overført fra annen egenkapital		-3 820 616	-4 102 486
<b>Sum overføringer og disponeringer</b>		<b>19 656 978</b>	<b>3 478 388</b>



### Konsernets balanse

Beløp i: NOK	Note	2021	2020
<b>BALANSE - EIENDELER</b>			
<b>Anleggsmidler</b>			
<b>Immaterielle eiendeler</b>			
Goodwill		805 521	1 150 744
<b>Sum immaterielle eiendeler</b>		<b>805 521</b>	<b>1 150 744</b>
<b>Varige driftsmidler</b>			
Tomter, bygninger og kraftanlegg		175 940 378	138 827 494
Maskiner og anlegg		420 543 589	280 474 491
Transportmidler		12 694 249	13 024 474
Driftsløsøre, inventar o.a. utstyr		6 198 863	54 031 384
Andre driftsmidler			23 652 694
<b>Sum varige driftsmidler</b>		<b>615 377 078</b>	<b>510 010 537</b>
<b>Finansielle anleggsmidler</b>			
Investeringer i tilknyttet selskap		19 628 091	20 449 247
Investeringer i aksjer og andeler		2 068 109	1 759 180
Obligasjoner		3 791 331	2 316 940
<b>Sum finansielle anleggsmidler</b>		<b>25 487 531</b>	<b>24 525 367</b>
<b>Sum anleggsmidler</b>		<b>641 670 130</b>	<b>535 686 648</b>
<b>Omløpsmidler</b>			
<b>Varer</b>			
<b>Sum varer</b>		<b>1 879 661</b>	<b>2 488 113</b>
<b>Fordringer</b>			
Kundefordringer		18 252 320	19 254 435
Fordring på konsernselskap			
Andre fordringer		15 514 707	10 666 304
<b>Sum fordringer</b>		<b>33 767 026</b>	<b>29 920 739</b>
<b>Bankinnskudd, kontanter og lignende</b>			
Bankinnskudd, kontanter o.l.		2 893 255	10 392 753
<b>Sum bankinnskudd, kontanter og lignende</b>		<b>2 893 255</b>	<b>10 392 753</b>



## Konsernets balanse

Beløp i: NOK	Note	2021	2020
Sum omløpsmidler		38 539 942	42 801 605
<b>SUM EIENDELER</b>		<b>680 210 072</b>	<b>578 488 252</b>
<b>BALANSE - EGENKAPITAL OG GJELD</b>			
<b>Egenkapital</b>			
<b>Innskutt egenkapital</b>			
Aksjekapital		75 000 000	75 000 000
<b>Sum innskutt egenkapital</b>		<b>75 000 000</b>	<b>75 000 000</b>
<b>Opptjent egenkapital</b>			
Annen egenkapital		106 540 887	91 510 175
<b>Sum opptjent egenkapital</b>		<b>106 540 887</b>	<b>91 510 175</b>
Minoritetsinteresser		1 131 555	978 712
<b>Sum egenkapital</b>		<b>182 672 442</b>	<b>167 488 887</b>
<b>Gjeld</b>			
<b>Langsiktig gjeld</b>			
Pensjonsforpliktelser			2 208 230
Utsatt skatt		18 974 916	13 521 162
<b>Sum avsetninger for forpliktelser</b>		<b>18 974 916</b>	<b>15 729 392</b>
<b>Annen langsiktig gjeld</b>			
Gjeld til kredittinstitusjoner		275 000 000	332 208 781
Øvrig langsiktig gjeld		6 921 556	7 125 131
<b>Sum annen langsiktig gjeld</b>		<b>281 921 556</b>	<b>339 333 912</b>
<b>Sum langsiktig gjeld</b>		<b>300 896 472</b>	<b>355 063 304</b>
<b>Kortsiktig gjeld</b>			
Gjeld til kredittinstitusjoner		140 433 510	3 009 733
Leverandørgjeld		33 136 963	34 810 898
Betalbar skatt		316 303	271 909
Skyldig offentlige avgifter		3 540 940	2 801 193
Utbytte		4 248 333	248 334




## Konsernets balanse

<b>Beløp i: NOK</b>	<b>Note</b>	<b>2021</b>	<b>2020</b>
Gjeld til konsernselskap			
Annen kortsiktig gjeld		14 965 109	14 793 995
<b>Sum kortsiktig gjeld</b>		<b>196 641 158</b>	<b>55 936 062</b>
<b>Sum gjeld</b>		<b>497 537 630</b>	<b>410 999 366</b>
<b>SUM EGENKAPITAL OG GJELD</b>		<b>680 210 072</b>	<b>578 488 253</b>



# Årsberetning og regnskap 2021



**TROLLFJORD**



## *Introduksjon av selskapet*

Hadsel kommunale kraftverk ble stiftet 2. desember 1937 med den målsetting at all kraftutbygging og kraftdistribusjon skulle samles i ett kommunalt selskap. Virksomheten ble omdannet til aksjeselskap i 1993, men i all hovedsak drevet med de opprinnelige oppgavene.

Endringene i energiloven ble vedtatt i mars 2016. Trollfjordkonsernet valgte å gjennomføre de selskapsmessige endringene fra 1. januar 2017.

Etter omorganiseringen av tidligere Trollfjord Kraft AS (org.nr 968 002 228) i henhold til energilovens krav, er Trollfjord AS morselskap i ny konsernorganisering. Selskapet ble stiftet 17.04.2015.

Monopolvirksomheten (Nettvirksomheten) er skilt ut i eget selskap, Trollfjord Nett AS, mens kraftomsetning og kraftproduksjon ligger i et eget selskap som har overtatt navnet Trollfjord Kraft AS.

Virksomhetens forretningskontor er i Nordnesveien 3 på Stokmarknes i Hadsel kommune.

### *Styret i Trollfjord AS.*

Selskapet ledes av et konsernstyre på 6 medlemmer. Generalforsamlingen velger 6 styremedlemmer m/varamedlemmer. 1 styremedlem med varamedlem velges av og blant konsernets ansatte.

Funksjonstiden for styremedlemmene og deres varamedlemmer er 2 år, dog slik at 2 og 3 styremedlemmer og deres varamedlemmer er på valg hvert år.

Det er vedtatt egen styreinstruks for virksomheten.

### **Trollfjord AS har i 2021 hatt følgende styre:**

Roger Mosand	Styreleder
Sissel Pedersen	Nestleder
Reidar Johnsen	
Barbro Fjellheim Holm	
Kjell Børge Freiberg	
Thorstein Johnsen	ansattrepresentant

Selskapets administrerende direktør deltar på styremøtene uten stemmerett.

### **Trollfjord AS sin konsernledergruppe består pr 31.12.2021 av:**

Barry E. Larsen	-	adm. direktør
Bård Larsen	-	økonomisjef
Robin Jakobsen	-	nettsjef
Julie H. Isaksen	-	kvalitetsleder
Arnvid Johansen	-	HR-leder
Arild Fredriksen	-	direktør Trollfjord Bredbånd AS



## **Arbeidsmiljøutvalg pr 31.12.2021:**

Trollfjordkonsernet har felles arbeidsmiljøutvalg for alle selskapene i konsernet

Medlemmer:

*Fra de ansatte:*

Nils Arne Stikholmen, Trollfjord AS

Andreas B. Nicolaysen, Trollfjord Nett AS, verneombud

Ann Thrane, Trollfjord Bredbånd AS

*Fra virksomheten:*

Arnvid Johansen, Trollfjord AS

Robin Jakobsen, Trollfjord Nett AS

Arild Fredriksen, Trollfjord Bredbånd AS

Trude Grønbech er sekretær for arbeidsmiljøutvalget.

Representant fra UNIVI bedriftshelsetjeneste tiltrer utvalget ved behov.

Det har vært avholdt 4 møter i 2021.

## **MEDEIER- OG MEDLEMSKAP**

### **Medeierskap:**

Nordkraft Magasin 2 AS (tidl. Hålogaland Kraft Produksjon AS)	8,56 %
Egga Utvikling AS	37,45 %
Haneseth Elservice AS	35,00 %
Ren AS	0,23 %
Nettalliansen AS	2,04 %
Fri Energi AS	14,29 %
Hadsel Asvo AS	2,00 %
Mulighetenes Hus AS	28,00 %
Møysalen Nasjonalparksenter AS	9,29 %
Plugin Holding AS	25,00 %

### **Medlemskap:**

Samfunnsbedriftene

Distriktsenergi

## **Beretning om årets virksomhet 2021.**

### **GENERELT**

Trollfjord AS er morselskap i Trollfjordkonsernet. Konsernet driver med produksjon, omsetning, distribusjon av elektrisk kraft og bredbåndsvirksomhet. Konsernet har sitt forretningskontor på Stokmarknes og konsesjonsområdet for nettselskapet er Hadsel kommune.

Selskapsstyrene i datterselskapene har funnet sin rolle og funksjon i konsernet og styrer det enkelte selskap når det gjelder drift og investeringer. Konsernstyret har gjennom ny konsernorganisering tatt en mer overordnet og kontrollerende rolle. Mye av samhandlingen og rollefordeling mellom morselskap, datterselskaper og daglig ledelse er regulert i en fullmaktsmatrise.



## **Ansatte**

Konsernet har 69 ansatte pr 31.12.2021. Fordelt på 6 ansatte i Trollfjord AS, 27 ansatte i Trollfjord Nett AS, 2 i Trollfjord Kraft AS og 34 ansatte i Trollfjord Bredbånd.

## **RESULTAT OG FINANSIELLE FORHOLD**

### **Konsernet Trollfjord AS**

Konsernregnskapet for Trollfjord inkluderer også de heleide datterselskapene Trollfjord Nett AS, Trollfjord Kraft AS og Trollfjord Bredbånd AS. Trollfjord IKT Senter AS, datterselskap av Trollfjord Bredbånd AS, er også innarbeidet i konsernregnskapet i 2021.

### **Årsoppgjøret.**

Forutsetningen for fortsatt drift er til stede og årsregnskapet er satt opp med denne forutsetning.

## **Resultat**

### **Morselskapet**

#### **Omsetning og resultat**

I selskapets femte driftsår, endte omsetningen på 13,0 mill. kroner.

**Driftsresultatet** viser et underskudd på 5,1 mill. kroner. Selskapet har etter finans og skatt et underskudd på 0,6 mill. kroner.

### **Investeringer.**

Konsernets samlede investeringer i egne driftsmidler i regnskapsåret beløper seg til 192,1 mill. kroner. De tyngste investeringene har vært investering i nettanlegg, bredbåndsutbygging i nye områder, samt oppgraderinger og rehabiliteringer i kraftstasjonene. Nærmere spesifisering vises i egen note til regnskapet. Konsernets EBITDA var i 2021 på 72 mill. kroner.

### **Likviditet og finansiering.**

Etter ny konsernorganisering, er det Trollfjord AS som har alle forpliktelser overfor bank. Morselskapet finansierer videre overfor datterselskapene. Det ble høsten 2017 inngått bankavtale som skal sikre finansiering av konsernets investeringer de nærmeste årene. Trollfjord AS og døtre har avgitt negativ pantsettelseserklæring overfor bankforbindelsen. Konsernet hadde høsten 2019 en anbudskonkurranse om banktjenester etter Lov om offentlige anskaffelser. Prosessen medførte et skifte av bankforbindelse fra SpareBank 1 Nord-Norge til DNB med virkning fra 15. januar 2020.

Samlet langsiktig gjeld til kredittinstitusjon pr. 31.12.2021 utgjør i morselskapet 275 mill. kroner, som utgjør 63 % av totalkapitalen i selskapet. For konsernet som helhet utgjør langsiktig gjeld til kredittinstitusjon 275 mill. kroner og 40 % av totalkapitalen.

Ansvarlig lån til eier utgjør 6,9 mill. kroner. Lånet nedbetales etter avtalt plan, og rentebelastes til markedsmessige vilkår. I henhold til Låneavtalen, betales det kr. 203.575 i årlige avdrag. Renten for 2021 var 2,98 %.

### **Finansiell risiko**

#### **Markedsrisiko**

Konsernets kraftproduksjon gjennom datterselskapet Trollfjord Kraft AS er eksponert for endringer i kraftpriser. Det er ikke inngått avtaler om aktiv forvaltning for å redusere denne type risiko. Tilsvarende reduksjon av risiko knyttet til kraftomsetning til sluttbruker håndteres gjennom innkjøp og produktavtale med Fjordkraft AS. Virksomheten i Trollfjord Bredbånd AS



TROLLFJORD

er i stor grad konkurranseutsatt, men det er inngått avtaler med flere eiere av fibernett om eksklusivitet av innholdsleveranse.

Selskapet er eksponert mot endringer i rentenivået. Vinteren 2018 har selskapet vedtatt strategi for rentesikring. Innenfor denne strategien er det etablert sikring for deler av selskapets gjeld.

### **Kredittrisiko**

Konsernets risiko for at motparter ikke har økonomisk evne til å oppfylle sine forpliktelser anses lav. Det er ikke inngått avtaler om motregning eller andre finansielle instrumenter som minimerer kredittrisikoen.

### **Likviditetsrisiko**

Konsernet har felles likviditetshåndtering, og likviditeten anses som tilfredsstillende. Det vesentligste av konsernets tjenester (nettleie, kraftsalg og bredbåndstjenester) faktureres månedlig, og gir jevn og forutsigbar likviditet gjennom året.

### **Resultat og forslag til overføringer**

Selskapets regnskap for 2021 er oppgjort med et underskudd etter skatt på kr. -602 196,- som er foreslått disponert slik:

Overført fra Annen egenkapital:	kr. 3 820 616,-
Avsatt utbytte:	kr. 4 000 000,-
Avsatt Fond for vurderingsforskjeller	kr. -781 580,-

Selskapets frie egenkapital pr. 31.12.21 utgjør kr. 358 278,-

### **Konsernet.**

Konsernets samlede omsetning for 2021 endte på nærmere 217,2 mill. kroner.

Driftsresultat endte på 32,5 mill. kroner. Resultat før skatt for konsernet ble på 25,2 mill. kroner og endelig årsresultat etter finans og skatt på 19,7 mill. kroner.

**Trollfjord Bredbånd AS** har også i 2021 hatt en omsetningsutvikling som har tilfredsstillt de forventninger som ble satt for året. Den totale omsetningen endte på 95 mill. kroner. Omsetningsøkningen er på 4,75 % fra 2020. Driftsresultatet endte på 13 mill. kroner, og årsresultat etter finans og skatt på 9,5 mill. kroner.

### **Trollfjord Nett AS**

Nettselskapets aktivitet ut over monopolvirksomheten består av eierskap og utleie av administrasjonsbygget, samt salg av nettrelaterte tjenester i og utenfor konsernet. Selskapets femte driftsår endte med en omsetning på 70,7 mill. kroner. Driftsresultatet ble på 19,3 mill. kroner og årsresultat etter finans og skatt ble på 11,2 mill. kroner

### **Trollfjord Kraft AS**

Trollfjord Kraft sin virksomhet består av kraftsalg til sluttbruker, eierskap og drift av kraftstasjonene i Trollfjord og Fiskefjord. Den samlede omsetningen endte på 59,8 mill. kroner. Driftsresultatet viser et overskudd på 3,9 mill. kroner, mens overskudd etter finans og skatt ble på 2,2 mill. kroner.

### **EIERFORHOLD**

Alle aksjer i selskapet eies av Hadsel kommune: 15 000 aksjer á kr 5.000,-.

Eiermeldingen ble vedtatt revidert høsten 2021 og endelig vedtatt av kommunestyret i februar 2022. Dette er et viktig redskap for samhandling mellom eier og selskap. Eiermeldingen gir nødvendig handlingsrom, styringssignaler og forutsigbarhet for konsernet. For selskapet er forutsigbarhet i eierstyring en av de viktigste forutsetningene for god selskapsstyring.



## **STYRET OG ADMINISTRASJON**

Styret har i 2021 avholdt 9 møter og behandlet 82 saker.

## **FORSIKRING**

Det er tegnet ansvarsforsikring for selskapets styre og daglig leder.

## **HELSE, MILJØ OG SIKKERHET**

Konsernet har felles håndtering av HMS, og arbeider kontinuerlig med internkontroll og kvalitetsforbedring. Det er etablert gode systemer for avvikshåndtering. Konsernet har ansatt kvalitetsleder som har styrket dette arbeidet vesentlig. Målsettingen er at vår virksomhet ikke skal forårsake skader på personell, materiell eller ytre miljø.

Vi benytter UNIVI bedriftshelsetjeneste til årlige helseundersøkelse av de ansatte.

Bedriften har anskaffet hjertestartere/ defibrillatorer som er plassert på strategiske steder. De fleste ansatte ved bedriften har gjennomført kurs og sertifisering i bruk av hjertestarter.

Selskapet hadde et sykefravær på 1,2 % i 2021. Av dette utgjør langtidsfravær (mer enn 16 dager) 0 %. Konsernets samlede sykefravær var i 2021 på 3,1 %, herav langtidsfravær på 1,7 %. Det har ikke vært fraværsskader i 2021.

Selskapet har 6 ansatte, av disse er det 2 kvinner. Totalt har konsernet 69 ansatte, herav 12 kvinner.

Konsernet er i rekrutteringssammenheng bevisst på at kvinneandelen er lav.

Konsernledergruppen består av 5 menn og en kvinne.

Styret består pr. 31.12.2021 av 6 personer; 2 kvinner, 4 menn.

## **YTRE MILJØ**

Etter konsernstyrets oppfatning driver konsernet virksomhet som bare i begrenset grad har potensiale for forurensing av ytre miljø. Konsernet etterstreber å benytte miljøriktige stoffer og håndterer kjemikalier og spesialavfall på en korrekt måte etter gjeldende forskrifter. Ved anleggsarbeid har konsernet en klar målsetting om å ferdes skånsomt i naturen og at vi skal foreta nødvendig oppryddingsarbeid etter oss.

## **FREMTIDSUTSIKTER**

Endringene i energiloven ble vedtatt 17. mars 2016. Lovendringene innebar krav om selskapsmessig og funksjonelt skille fra 1. januar 2021, senere utsatt til 1. januar 2022. Som en følge av endringen tvinges det fram endringer i bransjen. Dette har også vært myndighetenes hensikt med lovendringen. Ny forskrift om funksjonelt skille vil gjelde fra 1. jan 2022. Trollfjord Nett har som følge av forskriftsendringen vedtatt å endre navn til Hadsel Energi AS. Selskapet har valgt å avvente navneendringen til vi vet om pågående samtaler om konsolidering gir resultater.

Trollfjordkonsernet har i løpet av året deltatt i samtaler med andre selskaper med tanke på fusjon eller andre samarbeidsformer. Det har vært utredet en fusjon med Vesterålskraft, Andøy Energi og Lofotkraft. Det ble enighet om å avslutte samtalene i mars etter at Vesterålskraft valgte en annen løsning. Det også har vært samtaler med Arva om fusjon på nett, produksjon og strømsalg. Dette er i tråd med Eiermelding for selskapet. Selskapet tok også en aktiv rolle i forsøket på å beholde eierskapet til Vesterålskraft i Vesterålen uten at dette lyktes.

Trollfjordkonsernet har i en årrekke hatt et samarbeid med Hålogaland Kraft som også har fortsatt etter at konsernet fusjonerte med Nordkraft. Flere sonderinger har vært gjort både i 2020



TROLLFJORD

og 2021 ned tanke på fusjon mellom Trollfjord og Nordkraft. I desember ble det klart at grunnlaget for videre samtaler var gode. Samtalene har fortsatt inn i 2022.

Trollfjord AS har flere ben å stå på. Den kommersielle delen av konsernet står for nærmere 70 % av omsetningen. Det er kraftomsetning, kraftproduksjon og bredbåndsvirksomhet som står for den kommersielle delen av omsetningen i konsernet. Andelen vil øke i årene som kommer. Omsetningsøkningen vil være sterkest i Trollfjord Bredbånd. Størstedelen av veksten i Trollfjord Bredbånd vil komme utenfor Hadsel kommune. Selskapet har mer enn 11.000 kunder i 18 kommuner. All kommersiell virksomhet i konsernet samlet i Trollfjord Bredbånd.

Trollfjord Nett fikk i 2019 konsesjon for ny Stokmarknes trafo. Bygging startet våren 2020. Stasjonen ble spenningsatt i september 2021. Lokalisering er i Hadselhamn. Trafostasjonen er nødvendig for å øke kapasiteten for å takle framtidig etterspørsel i Stokmarknesområdet som også omfatter industriområdet på Børøya, Langøya og Hadsel innland fra Fiskefjorden til Raftsundet. Trafostasjonen vil ha redundans på trafokapasitet og linjer til store deler av leveringsområdet til Trollfjord Nett. Den er også en forutsetning for det grønne skiftet og industriutviklingen på Børøya.

Framtiden til konsernet vil i stor grad avhenge av om det blir en fusjon i løpet av 2022 eller ikke. En fusjon vil øke antall arbeidsplasser, gi bedre avkastning og sikre verdiene som ligger i konsernet.

Konsernet må gjennom en strategiprosess hvis fusjon ikke blir en realitet. Konsernet vil i enda større grad være avhengig av den kommersielle delen av virksomheten. Monopoldelen må også gis rom til å utvikles på en god måte.


Alle deler av konsernet har et klart ansvar for å nå de felles mål som settes. Kraftomsetningen vil bli satt under press som en følge av økt konkurranse i markedet. Lojaliteten våre kunder har til Trollfjord er stor, men vil bli utfordret i tiden framover. Krav til nytenking om hvordan vi skal beholde våre kunder og håndtere endret kundekrav og adferd i årene som kommer vil bli stadig viktigere.

Konsernet vil framover ha sterkt fokus på hvilke ønsker og krav kundene våre har. Hvordan endrer disse ønskene og kravene seg, og i hvilken grad er vi i stand til å identifisere markeder i endring og kunder i utvikling.

Vi må også evne å tilpasse oss endringer i rammevilkår som helt sikkert kommer, og identifisere handlinger som gir konsernet utviklingsmuligheter og trygghet framover.


Konsernstyret retter en takk til alle ansatte for godt samarbeid og stor innsats for konsernets beste i 2021.

Stokmarknes, 02.05 2022


  
Roger Mosand  
Styreleder

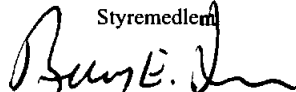
  
Sissel Pedersen  
Nestleder

  
Barbro Fjellheim Holm  
Styremedlem

  
Kjell Børge Freiberg  
Styremedlem

  
Reidar Johnsen  
Styremedlem

  
Torstein Johnsen  
Styremedlem

  
Barry E. Larsen  
Adm. Direktør



## Resultatregnskap

<b>Morselskap</b>			<b>Konsern</b>		
2021	2020	Note	2021	2020	
			<b>Driftsinntekter</b>		
12 916 888	11 755 808	13	210 601 761	173 691 698	Salgsinntekter
100 000		13	6 607 137	5 160 693	Andre driftsinntekter
<b>13 016 888</b>	<b>11 755 808</b>		<b>217 208 898</b>	<b>178 852 392</b>	<b>Sum driftsinntekter</b>
			<b>Driftskostnader</b>		
			56 315 123	39 036 353	Varekostnader
7 105 105	6 909 759	14,11	41 766 101	40 892 225	Lønnskostnader
260 983	304 141	3	39 628 420	36 801 944	Avskrivninger
10 700 989	8 139 469	14,15	46 972 738	50 978 777	Annen driftskostnad
<b>18 067 077</b>	<b>15 353 369</b>		<b>184 682 382</b>	<b>167 709 298</b>	<b>Sum driftskostnader</b>
<b>-5 050 189</b>	<b>-3 597 561</b>		<b>32 526 516</b>	<b>11 143 093</b>	<b>Driftsresultat</b>
					Inntekt på investering i datterselskap
4 244 663	2 880 168	4			Inntekt på investering i tilknyttede selskaper
-781 580	-723 934	4	-821 156	-789 245	Renteinntekt fra foretak i samme konsern
6 846 850	6 300 241		778 247	999 090	Annen renteinntekt
499 580	599 122		470 628	120	Annen finansinntekt
350 000	0		7 528 747	6 258 046	Annen rentekostnad
6 452 002	6 128 814		223 542	239 547	Annen finanskostnad
212 329	231 960		<b>-7 324 571</b>	<b>-6 287 628</b>	<b>Resultat av finansposter</b>
<b>4 495 181</b>	<b>2 694 824</b>				Ordinært resultat før skattekostnad
-555 008	-902 737		25 201 945	4 855 465	Skattekostnad på ordinært resultat
47 188	15 124	12	5 544 967	1 377 077	<b>Ordinært resultat</b>
<b>-602 196</b>	<b>-917 861</b>		<b>19 656 978</b>	<b>3 478 388</b>	<b>Årsresultat</b>
<b>-602 196</b>	<b>-917 861</b>	2	401 176	371 738	Minoritetens andel
		2	19 255 802	3 106 650	Majoritetens andel
			<b>Overføringer</b>		
-781 580	-723 934				Avsatt til fond for vurderingsforskjeller
4 000 000					Avsatt utbytte
					Avsatt til annen egenkapital
3 820 616	193 927				Overført fra annen egenkapital
<b>-602 196</b>	<b>-917 861</b>				<b>Sum overføringer</b>

**Balanse**

<b>Morselskap</b>				<b>Konsern</b>	
2021	2020	Note	Eiendeler	2021	2020
			<b>Anleggsmidler</b>		
			<b>Immaterielle eiendeler</b>		
257 131	304 319	12	Utsatt skattefordel		
			Goodwill	805 521	1 150 744
<b>257 131</b>	<b>304 319</b>		Sum immaterielle eiendeler	<b>805 521</b>	<b>1 150 744</b>
			<b>Varige driftsmidler</b>		
7 033 573	5 181 059	3,5	Tomter, bygninger o.a. fast eiendom	175 940 378	138 827 494
		3,5	Maskiner og anlegg	420 543 589	280 474 491
		3,5	Transportmidler	12 694 249	13 024 474
1	260 984	3,5	Driftsløsøre, inventar o.a. utstyr	6 198 863	54 031 384
		3,5	Andre driftsmidler		23 652 694
<b>7 033 574</b>	<b>5 442 043</b>		Sum varige driftsmidler	<b>615 377 078</b>	<b>510 010 537</b>
			<b>Finansielle driftsmidler</b>		
88 042 443	88 042 443	4	Investering i datterselskap		
305 000 000	305 000 000	7	Lån til foretak i samme konsern		
18 845 640	19 627 220	4	Investering i tilknyttet selskap	19 628 091	20 449 247
2 052 909	1 743 980	4	Investeringer i aksjer/andeler	2 068 109	1 759 180
55 793	55 793		Andre fordringer	3 791 331	2 316 940
<b>413 996 785</b>	<b>414 469 436</b>		Sum finansielle driftsmidler	<b>25 487 531</b>	<b>24 525 367</b>
<b>421 287 490</b>	<b>420 215 798</b>		<b>Sum anleggsmidler</b>	<b>641 670 130</b>	<b>535 686 648</b>
			<b>Omløpsmidler</b>		
		6	Lagerbeholdning	1 879 661	2 488 113
			Fordringer		
50 250		8	Kundefordringer	18 252 320	19 254 435
14 352 088	20 611 554	7	Fordring på konsernselskap		
1 384 466	1 022 568		Andre kortsiktige fordringer	15 514 707	10 666 304
<b>15 786 804</b>	<b>21 634 122</b>		Sum fordringer	<b>33 767 026</b>	<b>29 920 739</b>
41 091	52 894	9	Bankinnskudd, kontanter o.l.	2 893 255	10 392 753
<b>15 827 895</b>	<b>21 687 015</b>		<b>Sum omløpsmidler</b>	<b>38 539 942</b>	<b>42 801 605</b>
<b>437 115 385</b>	<b>441 902 813</b>		<b>Sum eiendeler</b>	<b>680 210 072</b>	<b>578 488 252</b>



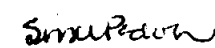
## Balanse

Morselskap		Note	Egenkapital og Gjeld	Konsern	
2021	2020			2021	2020
75 000 000	75 000 000	2,10	<b>Innskutt egenkapital</b>	75 000 000	75 000 000
<b>75 000 000</b>	<b>75 000 000</b>		Aksjekapital	<b>75 000 000</b>	<b>75 000 000</b>
			<b>Sum innskutt egenkapital</b>	<b>75 000 000</b>	<b>75 000 000</b>
15 415 640	16 197 220	2	<b>Opptjent egenkapital</b>		
358 278	4 178 894	2	Fond for vurderingsforskjeller	106 540 887	91 510 175
<b>15 773 918</b>	<b>20 376 114</b>		Annen egenkapital	<b>106 540 887</b>	<b>91 510 175</b>
			<b>Sum opptjent egenkapital</b>	<b>106 540 887</b>	<b>91 510 175</b>
			Minoritetsinteresser	1 131 555	978 712
<b>90 773 918</b>	<b>95 376 114</b>	2	<b>Sum egenkapital</b>	<b>182 672 442</b>	<b>167 488 887</b>
			<b>Gjeld</b>		
780 251	1 155 465	11	<b>Avsetning for forpliktelser</b>		
		12	Pensjonsforpliktelser	18 974 916	2 208 230
<b>780 251</b>	<b>1 155 465</b>		Utsatt skatt	<b>18 974 916</b>	<b>13 521 162</b>
			<b>Sum avsetning for forpliktelser</b>	<b>18 974 916</b>	<b>15 729 392</b>
275 000 000	305 000 000	5	Annen langsiktig gjeld	275 000 000	332 208 781
6 921 556	7 125 131	5	Gjeld til kredittinstitusjoner	6 921 556	7 125 131
<b>281 921 556</b>	<b>312 125 131</b>		Øvrig langsiktig gjeld	<b>281 921 556</b>	<b>339 333 912</b>
			<b>Sum annen langsiktig gjeld</b>	<b>281 921 556</b>	<b>339 333 912</b>
8 148 138	3 009 733		<b>Kortsiktig gjeld</b>		
3 122 577	957 138		Gjeld til kredittinstitusjoner	140 433 510	3 009 733
			Leverandørgjeld	33 136 963	34 810 898
500 340	469 691	9	Betalbar skatt	316 303	271 909
4 000 000			Skyldig offentlige avgifter	3 540 940	2 801 193
46 476 362	27 628 828	7	Utbytte	4 248 333	248 334
1 392 243	1 180 713		Gjeld til foretak i samme konsern	14 965 109	14 793 995
<b>63 639 660</b>	<b>33 246 104</b>		Annen kortsiktig gjeld	<b>196 641 158</b>	<b>55 936 062</b>
<b>346 341 467</b>	<b>346 526 700</b>		<b>Sum kortsiktig gjeld</b>	<b>196 641 158</b>	<b>55 936 062</b>
<b>437 115 385</b>	<b>441 902 813</b>		<b>Sum gjeld</b>	<b>497 537 630</b>	<b>410 999 366</b>
			<b>Sum gjeld og egenkapital</b>	<b>680 210 072</b>	<b>578 488 253</b>

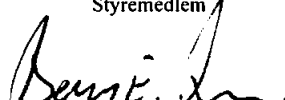
  
Roger Mosand  
Styreleder

  
Kjell Børge Fjellheim  
Styreleder


Stokmarknes 02. mai 2022

  
Sissel Pedersen  
Nestleder

  
Reidar Johnsen  
Styreleder

  
Barry E. Larsen  
Adm. Direktør

  
Barbro Fjellheim Holm  
Styreleder

  
Torstein Johnsen  
Styreleder



### Kontantstrømanalyse

<i>Morselskap</i>			<i>Konsern</i>	
2021	2020		2021	2020
		<b><u>Kontantstrømmer fra operasjonelle aktiviteter</u></b>		
-555 008	-902 737	Resultat før skattekostnad	25 201 945	4 855 465
		Årets betalte skatter	271 909	94 668
781 580	723 934	Årets resultatandel vedr. tilknyttet selskap	821 156	789 245
-4 244 663	-2 880 168	Utbytte/konsernbidrag fra datterselskap avsatt i år		
260 983	304 141	Ordinære avskrivninger	39 628 420	36 801 944
-375 214	-241 467	Endring pensjonsforpliktelse	-3 682 621	-570 634
		Endringer i varelager	608 452	540 144
-50 250	61 966	Endring i kundefordringer	1 002 115	5 847 650
5 897 568	-16 444 866	Endring i andre utestående fordringer	-7 797 185	-7 735 460
2 165 439	-5 157	Endring i leverandørgjeld	-1 673 935	14 282 619
263 563	14 201 140	Endring i andre tidsavgrensingsposter	919 701	1 269 768
<b>4 143 998</b>	<b>-5 183 214</b>	<b>Netto kontantstrøm fra operasjonelle aktiviteter</b>	<b>55 299 957</b>	<b>56 175 409</b>
		<b><u>Kontantstrømmer fra investeringsaktiviteter</u></b>		
	110 367	Innbetaling ved salg av varige driftsmidler	1 285 377	2 518 000
-1 852 514	-4 220 473	Utbetalinger ved kjøp av varige driftsmidler	-145 129 594	-107 496 000
781 580	63 934	Endring investering i tilknyttet selskap	821 156	129 245
-308 929	0	Utbetalinger ved kjøp av aksjer og andeler	-308 929	
<b>-1 379 863</b>	<b>-4 046 172</b>	<b>Netto kontantstrøm fra investeringsaktiviteter</b>	<b>-143 331 990</b>	<b>-104 848 755</b>
		<b><u>Kontantstrømmer fra finansieringsaktiviteter</u></b>		
-30 203 575	15 796 425	Netto endring langsiktig gjeld	-57 412 356	39 995 473
	-16 000 000	Utbetaling økt langsiktig fordring		
19 059 064	3 009 733	Innbetalinger ved netto opptak av kortsiktig gjeld	171 114	3 009 733
5 138 405		Netto endring kassakreditt	137 423 777	
350 000		Utbytte fra tilknyttet selskap	350 000	
2 880 168	2 234 024	Innbetalt konsernbidrag fra datterselskaper		
<b>-2 775 938</b>	<b>5 040 182</b>	<b>Netto kontantstrøm fra finansieringsaktiviteter</b>	<b>80 532 535</b>	<b>43 005 206</b>
-11 803	-4 189 204	Netto endring i kontanter	-7 499 498	-5 668 140
52 894	4 242 098	Beholdning av kontanter ved periodens begynnelse	10 392 753	16 060 893
<b>41 091</b>	<b>52 894</b>	<b>Beholdning av kontanter ved periodens slutt</b>	<b>2 893 255</b>	<b>10 392 753</b>



## Noter

### Note nr. 1 – Regnskapsprinsipper

#### **GENERELT**

Årsregnskapet er utarbeidet i overensstemmelse med regnskapsloven og god regnskapsskikk. Regnskapet bygger på historisk kost prinsippet. Kostnader sammenstilles med og kostnadsføres samtidig med de inntekter kostnadene kan sammenstilles med. Regnskapet er satt opp etter forutsetning om fortsatt drift.

#### **Konsolideringsprinsipper**

Konsernregnskapet omfatter morselskapet Trollfjord AS og datterselskapene Trollfjord Bredbånd AS, Trollfjord Nett AS og Trollfjord Kraft AS. Morselskapet eier 100% av datterselskapene. Det er ingen stemmebegrensning i datterselskapene. Trollfjord Bredbånd AS var i 2013 vært med på å stifte Trollfjord IKT Senter AS med en eierandel på 51 %, som også er konsolidert inn med minoritetsinteresse.

Konsernregnskapet utarbeides etter ensartede prinsipper ved at datterselskapet følger de samme regnskapsprinsipper som morselskapet. Interne transaksjoner og interne fordringer og gjeld mellom selskapene elimineres til bokførte verdier. Morselskapets andel av aksjekapital i datterselskap er eliminert. I de tilfeller hvor bokført verdi av aksjene avviker fra aksjekapitalen i datterselskap, er avviket bokført mot annen egenkapital.

#### **Tilknyttede selskap**

Med tilknyttede selskaper menes selskaper der konsernet har en eierandel mellom 20-50%, hvor investeringen er langvarig og av strategisk karakter. Investeringer i tilknyttede selskap og fellekontrollert virksomhet regnskapsføres etter egenkapitalmetoden. På oppkjøpstidspunktet balanseføres investeringen til anskaffelseskost. Konsernets andel av resultat etter skatt, samt avskrivning /nedskrivning på eventuelle merverdier, resultatføres og tillegges balanseført verdi av investeringen sammen med andel av ikke-resultatførte egenkapitalendringer, herunder utbytte. I resultatregnskapet er resultatandelene vist under finansposter, mens eiendelene i balansen er vist under finansielle anleggsmidler.

#### **Driftsinntekter og kostnader**

Inntektsføring skjer etter opptjeningsprinsippet som normalt vil være leveringstidspunktet for varer og tjenester. Kostnader medtas etter sammenstillingsprinsippet, d.v.s. at kostnader medtas i samme periode som tilhørende inntekter inntektsføres.

#### **KLASSIFISERING**

Eiendeler knyttet til varekretsløpet klassifiseres som omløpsmidler. Samme regel gjelder for kortsiktig gjeld. Fordringer og gjeld som ikke knytter seg til varekretsløpet klassifiseres som omløpsmidler/ kortsiktig gjeld dersom de forfaller innen ett år. Øvrige eiendeler klassifiseres som anleggsmidler og øvrig gjeld klassifiseres som langsiktig.

#### **VURDERINGSREGLER**

*Kundefordringer* er vurdert til pålydende, nedskrevet med forventet tap på fordringer.

*Varelager* er vurdert til anskaffelseskost for innkjøpte varer. Varelager er nedskrevet til forventet salgsverdi, såfremt denne er lavere enn anskaffelseskost. Varelager består av varer på eget lager.



## Noter

*Øvrige omløpsmidler* vurderes til det laveste av anskaffelseskost og virkelig verdi.

*Varige driftsmidler* aktiveres og avskrives dersom de har levetid over 3 år og har en kostpris som overstiger kr 15.000,-. Varige driftsmidler vurderes til historisk kost med fradrag for bedriftsøkonomiske avskrivninger. Avskrivninger baseres på en vurdering av driftsmidlenes økonomiske og tekniske levetid. Selskapet benytter lineære avskrivninger for avskrivning av varige driftsmidler. Avskrivningssatsene er gjengitt i note.

### *Aksjer.*

Aksjer som er oppført i regnskapet er ført til kostpris. I de tilfeller der den virkelige verdien er lavere enn kostprisen og dette ikke er forbigående, er det foretatt nedskrivning.

*Pensjonskostnader og pensjonsforpliktelser.* Selskapet har hatt en kollektiv ytelsesbasert pensjonsordning for alle sine ansatte. Fra 1.1.2018 ble alle ansatte født etter 1.1.1963 overført til ny hybridordning. Pensjonsforpliktelsen for den kollektive ordningen er finansiert gjennom et forsikringsselskap. Basert på forsikringstekniske prinsipper beregnes nåverdien av antatt fremtidige pensjonsytelser. Den beregnede påløpte forpliktelsen sammenholdes med verdien på innbetalte og oppsparte pensjonsmidler. Periodens netto pensjonskostnad inngår i posten lønnskostnader i resultatregnskapet.

*Skatt.* Skattekostnaden er knyttet til det regnskapsmessige resultat og består av betalbar skatt og endring i netto utsatt skatt. Utsatt skatt i resultatregnskapet er skatt beregnet på endringer i midlertidige forskjeller mellom skattemessige og regnskapsmessige verdier. I stedet for å vise årets skattemessige disposisjoner brutto i regnskapet, bokføres skatteeffekten som en del av årets skattekostnad. Utsatt skatt avsettes som langsiktig gjeld i balansen. I den grad utsatt skattefordel overstiger utsatt skatt, medtas utsatt skattefordel i balansen i hht. God regnskapsskikk.

*Kontantstrømanalysen* er utarbeidet etter den indirekte metoden.



## Noter

### Note nr. 2 – Egenkapital

#### Egenkapital morselskap:

	Aksjekapital	Fond for vurderingsforskjeller	Annen egenkapital / udekket tap	Sum
Egenkapital 01.01.2021	75 000 000	16 197 220	4 178 894	95 376 114
Årets resultat		-781 580	179 384	-602 196
Ordinært utbytte		0	-4 000 000	-4 000 000
<b>Egenkapital 31.12.2021</b>	<b>75 000 000</b>	<b>15 415 640</b>	<b>358 278</b>	<b>90 773 918</b>

#### Egenkapital konsern:

	Aksjekapital	Annen EK	Minoritetsinteresser	SUM
Egenkapital 01.01.2021	75 000 000	91 510 174	978 713	167 488 887
Årets resultat konsern		19 255 802	401 176	19 656 978
Ordinært utbytte		-4 000 000	-248 333	-4 248 333
Korrigeringspost ligning 2020		-225 090		
<b>Egenkapital 31.12.2021</b>	<b>75 000 000</b>	<b>106 540 887</b>	<b>1 131 555</b>	<b>182 672 442</b>

### Note nr. 3 – Varige driftsmidler (1000 kr.)

#### Morselskap

	Transportmidler	Inventar EDB	Tomter	Sum
Ansk kost pr 1.1.	44	784	5 181	6 009
+ Tilgang i året			1 853	1 853
- Avgang i året				
- Samlede av- og nedskr	44	784		828
<b>= Bokført verdi 31.12.</b>	<b>0</b>	<b>0</b>	<b>7 034</b>	<b>7 034</b>
Årets ordinære avskrivninger		261		261
Avskrivningssatser	20 %	20%	0%	

#### Konsern

	Goodwill	Transp m og utstyr	Inventar EDB	Kraftanlegg	Fordelingsnett	Bygg og tomt	Bredbåndsnett	Øvrige	Sum
Ansk kost pr 1.1.	2 181	31 874	51 943	131 177	375 999	92 126	205 797	28 855	919 951
+ Tilgang i året		2 310	974	40 867	101 281	2 664	66 047	-22 031	192 112
- Avgang i året		1 592	12 520				79 682		93 794
- Samlede av- og nedskr	1 375	19 898	34 198	61 088	173 795	29 806	77 881	4 045	402 086
<b>= Bokført verdi 31.12.</b>	<b>806</b>	<b>12 694</b>	<b>6 199</b>	<b>110 956</b>	<b>303 484</b>	<b>64 984</b>	<b>114 281</b>	<b>2 779</b>	<b>616 183</b>
Årets ordinære avskrivninger	345	2 161	1 823	3 408	10 617	3 010	17 042	1 222	39 628
Avskrivningssatser	25 %	13%	20%	2-4%	2-10%	2-10%	5-10%		



## Noter

### Note nr. 4 – Datterselskap, tilknyttet selskap mv.

#### Datterselskap:

Firma	Forretnings- sted	Antall aksjer	Eier- andel	Resultat 2021	Egenkapital 31.12.21	Kostpris	Bokført verdi 31.12.21
Trollfjord Bredbånd AS	Stokmarknes	1.000	100 %	9 458 332	19 818 358	2 000 000	9 534 872
Trollfjord Nett AS	Stokmarknes	30.000	100 %	11 152 042	111 676 482	45 180 300	54 533 111
Trollfjord Kraft AS	Stokmarknes	30.000	100 %	2 178 479	46 916 940	14 775 000	23 974 461
<b>Totalt Trollfjord AS</b>						<b>61 955 300</b>	<b>88 042 444</b>

#### Morselskap og konsern:

##### Tilknyttede selskap:

Tilknyttede selskap er vurdert til egenkapitalmetoden

Selskapets Navn	Haneseth	Nordkraft	Sum	Nordfiber	Sum
	Elservice AS *)	Magasin 2 AS	Trollfjord AS		AS
Forretningssted	Stokmarknes	Harstad		Tromsø	
Eier- /stemmeandel	35 %	8,56 %		33,33 %	
<u>Merverdianalyse:</u>					
Balanseført EK på kjøps- /stiftelsestidspunkt	374 285	3 080 000	3 454 285	600 000	4 054 285
Immaterielle verdier	0	0	0		0
<u>Anskaffelseskost</u>	<u>374 285</u>	<u>3 080 000</u>	<u>3 454 285</u>	<u>600 000</u>	<u>4 054 285</u>
					0
<u>Beregning av årets resultatandel:</u>					0
Andel årets resultat	1 015 000	-1 330 224	-315 224	-39 653	-354 877
Utbytte	0	0	0	0	0
Justering av tidligere års resultat	-287 794	0	-287 794	77	-287 717
<u>Årets resultatandel</u>	<u>727 206</u>	<u>-1 330 224</u>	<u>-603 018</u>	<u>-39 576</u>	<u>-642 594</u>
					0
<u>Beregning av bokført verdi:</u>					0
Inngående balanse 01.01.21	2 345 094	17 282 127	19 627 221	822 047	20 449 268
Andre endringer **)		-178 562	-178 562	20	-178 582
Årets avganger / anskaffelser	0	0	0	0	0
<u>Årets resultatandel</u>	<u>727 206</u>	<u>-1 330 224</u>	<u>-603 018</u>	<u>-39 576</u>	<u>-642 594</u>
<u>Bokført verdi 31.12.21</u>	<u>3 072 300</u>	<u>15 773 341</u>	<u>18 845 641</u>	<u>782 451</u>	<u>19 628 091</u>

\*) På tidspunkt for regnskapsavleggelse for Trollfjord AS var ikke årsregnskap 2021 avlagt for Haneseth Elservice AS. På grunnlag av foreløpig regnskap er selskapene innarbeidet med et forventet årsresultat. Eventuell korrigerings vil gjøres i Trollfjord AS's regnskap for 2022.

\*\*) Andre endringer er i notene til Nordkraft Magasin 2 AS oppgitt å være aktuarielt avvik, hvorav Trollfjord AS andel på 8,56% er innarbeidet.



## Noter

### Andre Aksjer

Firma	Antall aksjer	Kostpris	Bokført verdi 31.12.2021
Nettalliansen AS	1	22 000	22 000
Hadsel ASVO	1	10 000	10 000
REN AS	1	1 000	1 000
Møysalen Nasjonalparksenter AS	500	100	50 000
Egga Utvikling AS	1 551	645	1 000 980
Fri Energi AS	100	2 014	201 429
Mulighetenes Hus AS	280	2 000	560 000
Plugin Holding AS	75	2 767	207 500
<b>Totalt Trollfjord AS</b>			<b>2 052 909</b>
<b>Totalt konsernet Trollfjord AS</b>			<b>2 068 109</b>

### Note nr. 5 – Gjeld

Trollfjord AS har alle forpliktelser overfor bank. Morselskapet finansierer overfor datterselskapene. Trollfjord AS og døtre har avgitt negativ pantsettelseserklæring overfor bankforbindelsen.

#### Langsiktig gjeld:

	Morselskap		Konsern	
	31.12.2021	31.12.2020	31.12.2021	31.12.2020
Nedbetalingslån	275 000 000	305 000 000	275 000 000	305 000 000
Annen langsiktig gjeld				27 208 781
<b>Sum</b>	<b>275 000 000</b>	<b>305 000 000</b>	<b>275 000 000</b>	<b>332 208 781</b>

#### Bokført verdi av eiendeler som inngår i negativ pantsettelseserklæring:

	Morselskap		Konsern	
	31.12.2021	31.12.2020	31.12.2021	31.12.2020
Bygninger og tomter og annen fast eiendom	7 033 573	5 181 059	175 940 378	138 827 494
Maskiner og anlegg			420 543 589	280 474 491
Driftsløsøre	1	260 984	6 198 863	54 031 384
Transportmidler			12 694 249	13 024 474
Andre driftsmidler			0	23 652 694
Kundefordringer	50 250		18 252 320	19 254 435
<b>Sum</b>	<b>7 083 824</b>	<b>5 442 043</b>	<b>633 629 399</b>	<b>529 264 972</b>

#### Langsiktig gjeld som forfaller til betaling senere enn 5 år:

	Morselskap		Konsern	
	31.12.2021	31.12.2020	31.12.2021	31.12.2020
Pantegjeld	275 000 000	305 000 000	275 000 000	332 208 781
Ansvarlig lån fra eier	6 921 556	7 125 131	6 921 556	7 125 131
<b>Sum</b>	<b>281 921 556</b>	<b>312 125 131</b>	<b>281 921 556</b>	<b>339 333 912</b>

Ansvarlig lån til eier nedbetales etter avtalt plan, og rentebelastes til markedsmessige vilkår. I henhold til Låneavtalen, betales det kr. 203.575 i årlige avdrag. Gjennomsnittlig rente for 2021 var 3,02 %.

Selskapets driftskreditt inngår i konsernkonto-ordning med en limit på kr 200 mill,- pr 31.12.2021, utover etablert pantelån på 275 mill.

Trollfjord AS har også stillet sikkerhet for gjeld og garantiansvar i øvrige selskaper i konsernet, på lik linje med datterselskapene. Tabellen over viser en oversikt over konsernets samlede gjeld og garantiansvar, samt eiendeler stillet som sikkerhet.



## Noter

### Note nr. 6 - Varebeholdning

Konsernets varebeholdning består i sin helhet av ferdigvarer. Varelageret er vurdert til anskaffelseskost med fradrag for ukurante varer.

### Note nr. 7 – Transaksjoner med nærstående og mellomværende med konsernselskap

#### Langsiktige fordringer:

	31.12.2021	31.12.2020
Trollfjord Nett AS	196 000 000	196 000 000
Trollfjord Kraft AS	41 000 000	68 000 000
Trollfjord Bredbånd AS	68 000 000	41 000 000
<b>Sum</b>	<b>305 000 000</b>	<b>305 000 000</b>

#### Kortsiktige fordringer:

	31.12.2021	31.12.2020
Trollfjord Nett AS – kundefordring	2 816 231	2 338 195
Trollfjord Kraft AS – kundefordring	1 453 780	1 384 200
Trollfjord Bredbånd AS- kundefordring	2 352 792	1 975 806
Trollfjord IKT Senter AS – kundefordring	47 610	
Trollfjord Bredbånd AS - konsernbidrag	4 244 663	2 880 168
Trollfjord Bredbånd AS - mellomregning	3 437 012	12 033 185
<b>Sum</b>	<b>14 352 088</b>	<b>20 611 554</b>

#### Kortsiktig gjeld:

	31.12.2021	31.12.2020
Trollfjord IKT Senter AS - leverandørgjeld	292 510	202 891
Trollfjord Nett AS - leverandørgjeld	65 128	63 789
Trollfjord Kraft AS - leverandørgjeld	2 625	
Trollfjord Nett AS	26 140 054	18 172 630
Trollfjord Kraft AS	19 976 045	9 189 518
<b>Sum</b>	<b>46 476 362</b>	<b>27 628 828</b>

### Note nr. 8 - Vurdering av kundefordringer og andre fordringer

#### Vurdering av kundefordringer:

	Morselskap		Konsern	
	2021	2020	2021	2020
Vurdert til pålydende	50 250		18 802 320	19 674 435
- Avsatt til dekning av usikre fordringer			550 000	420 000
<b>Bokført verdi pr. 31.12.</b>	<b>50 250</b>	<b>0</b>	<b>18 252 320</b>	<b>19 254 435</b>

Andre fordringer er vurdert til pålydende. Alle fordringer forfaller til betaling innen ett år.



## Noter

### Note nr. 9 – Skyldig skattetrekk og morselskapsgaranti

Skyldig skattetrekk pr. 31.12.2021 er kr 421 985,- For konsernet er det stillet løpende garanti med kr 3 000 000,- til dekning av skyldig skattetrekk. Skyldig skattetrekk for konsernet pr. 31.12.2021 er kr. 2 363 324,-.

### Note nr. 10 - Aksjonærer

Morselskapet er et aksjeselskap.

Følgende er aksjonærer:

	Eierandel	Antall	Pålydene	Aksjekapital
Hadsel Kommune	100 %	15.000	5.000	75.000.000
Sum	100 %			75.000.000

### Note nr. 11 – Pensjoner

Selskapet er pliktig til å ha tjenstepensjonsordning i hht lov om obligatorisk tjenstepensjon. Selskapet har hatt en kollektiv ytelsesbasert pensjonsordning for alle sine ansatte. Fra 1.1.2018 ble alle ansatte født etter 1.1.1963 overført til en hybridordning.

Pensjonsforpliktelsen for den ytelsesbaserte ordningen er finansiert gjennom KLP. Basert på forsikringstekniske prinsipper beregnes nåverdien av antatt fremtidige pensjonsytelser. Den beregnede påløpte forpliktelsen sammenholdes med verdien på innbetalte og oppsparte pensjonsmidler. Periodens netto pensjonskostnad inngår i posten lønnskostnader i resultatregnskapet. Norsk Regnskapsstandard for pensjonskostnader (NRS6) er implementert.

#### **PENSJONSKOSTNADER:**

	Morselskap		Konsern	
	2021	2020	2021	2020
Nåverdi av årets pensjonsopptjening	536 431	466 660	1 477 917	1 258 038
+ Rentekostnad av pensjonsforpliktelsen	258 088	298 676	1 772 676	2 175 704
Pensjonskostnad (brutto)	794 519	765 336	3 250 593	3 433 742
- Forventet avkastning på pensjonsmidlene	421 879	460 727	2 897 755	3 221 516
+ Administrasjonskostnad og rentegaranti	34 208	48 711	166 809	276 059
Pensjonskostnad (netto)	406 848	353 320	519 647	488 285
+ Resultatført aktuarielt tap			199 927	274 156
+ Resultatført planendring				
+ Arbeidsgiveravgift og adm.kostnad	20 749	14 112	26 502	11 313
Resultatført pensjonskostnad etter arbeidsgiveravgift	427 597	367 432	746 076	773 754
- Innbetalt premie	802 811	608 899	4 428 696	2 117 903
Endring balanse etter arbeidsgiveravgift	-375 214	-241 467	-3 682 620	-1 344 149

**PENSJONSFORPLIKTELSER:**

	Morselskap		Konsern	
	31.12.2021	31.12.2020	31.12.2021	31.12.2020
Nåverdi av fremtidige pensjonsforpliktelser (brutto)	16 189 192	14 831 486	108 822 418	104 464 436
- Pensjonsmidler	14 865 421	13 430 432	98 119 019	93 119 784
+ Arbeidsgiveravgift	67 512	71 454	545 873	578 578
Pensjonsforpliktelser (netto) inkl. aga	1 391 283	1 472 508	11 249 272	11 923 230
Ikke resultatført actuarielt gevinst/tap ekskl aga	-581 381	-301 658	-12 842 225	-10 086 714
Ikke resultatført actuarielt gevinst/tap aga	-29 651	-15 385	-654 953	-471 422
Balanseført pensjonsforpliktelser	780 251	1 155 465	-2 247 906	1 434 715
Herav arbeidsgiveravgift	37 861	56 069	-109 080	69 621

For konsernet er det netto pensjonsmidler på kr 2 247 906,- som presenteres under Finansielle anleggsmidler. Inngår i posten Andre fordringer.

De aktuarmessige forutsetningene er basert på vanlige benyttede forutsetninger innen forsikring når det gjelder demografiske faktorer og avgang.

*Økonomiske forutsetninger(mor og konsern):*

	2021	2020
Forventet avkastning på fondsmidler	3,70%	3,10 %
Diskonteringsrente	1,90%	1,70 %
Årlig lønnsvekst	2,75%	2,25 %
Årlig økning i folketrygdens grunnbeløp	2,50%	2,00 %
Årlig regulering av pensjoner	1,73%	1,24 %
Amortiseringstid	12	4
Korridorstørrelse	10,00%	10,00 %



## Noter

### Note nr. 12 - Utsatt skatt/skattefordel og skattekostnad

Utsatt skatt er beregnet på grunnlag av de forskjeller som eksisterer ved utgangen av regnskapsåret mellom regnskapsmessige og skattemessige verdier. Det er beregnet utsatt skatt av følgende poster:

*Midlertidige forskjeller fremkommer som følger:*

	Trollfjord AS			Konsernet Trollfjord AS		
	01.01.2021	31.12.2021	Endring	01.01.2021	31.12.2021	Endring
Anleggsmidler	-227 802	-388 525	160 723	102 109 987	116 948 970	-14 838 983
Fordringer				-394 018	-542 423	148 405
Øvrige poster				7 550	7 550	0
Gevinst og tapskonto				-999 225	-799 381	-199 844
Pensjonsmidler/-forpliktelse	-1 155 465	-780 251	-375 214	-1 434 715	2 247 906	-3 682 621
Akk. Fremførbart underskudd				-37 829 751	-31 612 999	-6 216 752
Sum	-1 383 267	-1 168 776	-214 491	61 459 828	86 249 623	-24 789 795
Skattesats	22 %	22 %		22 %	22 %	
<b>Sum utsatt(+)/skattefordel(-)</b>	<b>-304 319</b>	<b>-257 131</b>	<b>-47 188</b>	<b>13 521 162</b>	<b>18 974 916</b>	<b>-5 453 755</b>

I henhold til foreløpig regnskapsstandard for behandling av skatt er midlertidige negative og positive forskjeller som reverserer eller kan reverseres i samme periode utlignet og nettoført.

Nedenfor er det gitt en spesifikasjon over forskjellene mellom det regnskapsmessige resultat før skattekostnad og årets skattegrunnlag.

	Trollfjord AS	
	2021	2020
Resultat før skattekostnad	-555 008	-902 737
+/- Permanente forskjeller	769 499	971 486
+/- Midlertidige forskjeller	-214 491	-68 749
<b>Årets skattegrunnlag</b>	<b>0</b>	<b>0</b>

*Skattekostnaden består av følgende poster:*

	Trollfjord AS		Konsernet Trollfjord AS	
	2021	2020	2021	2020
Betalbar skatt	0	0	316 303	271 909
Endring utsatt skatt/skattefordel	47 188	15 124	5 453 755	1 105 169
Korrigeringspost endring ligning 2020			-225 090	
<b>Årets skattekostnad</b>	<b>47 188</b>	<b>15 124</b>	<b>5 544 967</b>	<b>1 377 078</b>



## Noter

### Note nr. 13 – Salgsinntekt (1000 kr)

Virksomhetsområde:

	Morselskap		Konsern	
	2021	2020	2021	2020
Nettvirksomhet (Monopol)			63 714	60 829
Kraftsalg			49 132	20 206
Produksjon / engrossalg			8 809	2 016
Utleie anlegg og eiendommer	100		1 785	5 683
Bredbåndstjenester			89 374	78 984
Øvrig virksomhet inkl konserneliminering	12 917	11 756	4 395	11 135
<b>Sum</b>	<b>13 017</b>	<b>11 756</b>	<b>217 209</b>	<b>178 852</b>
<i>Geografisk fordeling:</i>				
Vesterålen og omegn	100 %	100 %	100 %	100 %

### Note nr. 14 - Antall ansatte, godtgjørelser mv.

Lønnskostnader består av følgende poster:

	Morselskap		Konsern	
	2021	2020	2021	2020
Lønninger	5 606 111	5 422 324	45 259 135	43 815 778
- aktiverte lønnskostnader			-10 239 054	-9 464 286
Arbeidsgiveravgift	344 490	276 197	2 737 438	2 171 011
Pensjonskostnader	390 676	407 920	1 793 620	1 692 784
Andre personalkostnader	763 828	803 318	2 214 962	2 676 455
<b>Sum lønnskostnader</b>	<b>7 105 105</b>	<b>6 909 759</b>	<b>41 766 101</b>	<b>40 892 225</b>
Antall årsverk	6	6	66	61

Godtgjørelser:

Administrerende direktør:

	Lønn	Andre godtgjørelser
Barry Ernst Larsen	1 219 413	118 536

Dersom administrerende direktør slutter etter styrets ønske har han krav på å få utbetalt lønn i 6 måneder ut over oppsigelsestiden som er 6 måneder. Tilsvarende skal skje dersom adm. direktør selv sier opp som følge av endring i selskapets eierforhold.

Styret

Det er i 2021 utbetalt godtgjørelse til styret med kr 471 000,-

Revisor

Revisors årshonorar består av:

	Morselskap	Konsern
Lovpålagt revisjon	72 300	314 900
Skatte- og avgiftsrådgivning	21 500	73 400
Attestasjonsoppgaver		10 800
Andre ikke-revisjonstjenester	27 000	65 100
<b>SUM</b>	<b>120 800</b>	<b>464 200</b>

Beløpene er oppført uten merverdiavgift



## Noter

**Note nr. 15 – Andre driftskostnader (1000 kr.)**

*I posten Annen driftskostnad inngår:*

(1000 kr)	Morselskap		Konsern	
	2021	2020	2021	2020
Innleie maskiner og utstyr	1 308	1 319	2 804	505
Materiell	76	70	2 118	3 555
Fremmedytelser	3 707	1 999	9 353	11 466
IKT-tjenester	3 798	3 209	10 641	10 081
Reisekostnader	39	69	615	306
Eiendomsskatt	26	26	842	866
Tap på fordringer			94	-194
Øvrige driftskostnader	1 747	1 447	20 506	24 394
<b>Sum</b>	<b>10 701</b>	<b>8 139</b>	<b>46 973</b>	<b>50 979</b>



## REVICOM

Til generalforsamlingen i Trollfjord AS

### Uavhengig revisors beretning

#### Konklusjon

Vi har revidert Trollfjord AS sitt årsregnskap som består av:

- selskapsregnskapet, som består av balanse per 31. desember 2021, resultatregnskap og kontantstrømoppstilling for regnskapsåret avsluttet per denne datoen og noter til årsregnskapet, herunder et sammendrag av viktige regnskapsprinsipper, og
- konsernregnskapet, som består av balanse per 31. desember 2021, resultatregnskap og kontantstrømoppstilling for regnskapsåret avsluttet per denne datoen og noter til årsregnskapet, herunder et sammendrag av viktige regnskapsprinsipper.

#### Etter vår mening

- oppfyller årsregnskapet gjeldende lovkrav,
- gir selskapsregnskapet et rettviseende bilde av selskapets finansielle stilling per 31. desember 2021 og av dets resultat og kontantstrømmer for regnskapsåret avsluttet per denne datoen i samsvar med regnskapslovens regler og god regnskapsskikk i Norge, og
- gir konsernregnskapet et rettviseende bilde av konsernets finansielle stilling per 31. desember 2021 og av dets resultater og kontantstrømmer for regnskapsåret avsluttet per denne datoen i samsvar med regnskapslovens regler og god regnskapsskikk i Norge.

#### Grunnlag for konklusjonen

Vi har gjennomført revisjonen i samsvar med de internasjonale revisjonsstandardene International Standards on Auditing (ISA-ene). Våre oppgaver og plikter i henhold til disse standardene er beskrevet nedenfor under "Revisors oppgaver og plikter ved revisjonen av årsregnskapet". Vi er uavhengige av selskapet og konsernet slik det kreves i lov, forskrift og International Code of Ethics for Professional Accountants (inkludert internasjonale uavhengighetsstandarder) utstedt av the International Ethics Standards Board for Accountants (IESBA-reglene), og vi har overholdt våre øvrige etiske forpliktelser i samsvar med disse kravene. Innhentet revisjonsbevis er etter vår vurdering tilstrekkelig og hensiktsmessig som grunnlag for vår konklusjon.

#### Øvrig informasjon

Styret og daglig leder (ledelsen) er ansvarlige for informasjonen i årsberetningen. Vår konklusjon om årsregnskapet ovenfor dekker ikke informasjonen i årsberetningen.

I forbindelse med revisjonen av årsregnskapet er det vår oppgave å lese årsberetningen. Formålet er å vurdere hvorvidt det foreligger vesentlig inkonsistens mellom årsberetningen og årsregnskapet og den kunnskap vi har opparbeidet oss under revisjonen av årsregnskapet, eller hvorvidt informasjon i

Revicom AS  
Org.nr. 931 282 506 MVA  
Kto.nr. 4612.39.07892

Postadresse:  
Pb. 264  
8401 Sortland

Telefon  
459 00500

E-post  
post@revicom.no

Web:  
[www.revicom.no](http://www.revicom.no)

Kontorer: Sortland – Myre - Tromsø



## REVICOM

årsberetningen ellers fremstår som vesentlig feil. Vi har plikt til å rapportere dersom årsberetningen fremstår som vesentlig feil. Vi har ingenting å rapportere i så henseende.

Basert på kunnskapen vi har opparbeidet oss i revisjonen, mener vi at årsberetningen

- er konsistent med årsregnskapet og
- inneholder de opplysninger som skal gis i henhold til gjeldende lovkrav.

Vår uttalelse om årsberetningen gjelder tilsvarende for redegjørelse om samfunnsansvar.

Ledelsens ansvar for årsregnskapet

Ledelsen er ansvarlig for å utarbeide årsregnskapet og for at det gir et rettviseende bilde i samsvar med regnskapslovens regler og god regnskapsskikk i Norge. Ledelsen er også ansvarlig for slik intern kontroll som den finner nødvendig for å kunne utarbeide et årsregnskap som ikke inneholder vesentlig feilinformasjon, verken som følge av misligheter eller utilsiktede feil.

Ved utarbeidelsen av årsregnskapet må ledelsen ta standpunkt til selskapets og konsernets evne til fortsatt drift og opplyse om forhold av betydning for fortsatt drift. Forutsetningen om fortsatt drift skal legges til grunn for årsregnskapet så lenge det ikke er sannsynlig at virksomheten vil bli avvirket.

Revisors oppgaver og plikter ved revisjonen av årsregnskapet

Vårt mål er å oppnå betryggende sikkerhet for at årsregnskapet som helhet ikke inneholder vesentlig feilinformasjon, verken som følge av misligheter eller utilsiktede feil, og å avgi en revisjonsberetning som inneholder vår konklusjon. Betryggende sikkerhet er en høy grad av sikkerhet, men ingen garanti for at en revisjon utført i samsvar med ISA-ene, alltid vil avdekke vesentlig feilinformasjon som eksisterer. Feilinformasjon kan oppstå som følge av misligheter eller utilsiktede feil. Feilinformasjon blir vurdert som vesentlig dersom den enkeltvis eller samlet med rimelighet kan forventes å påvirke økonomiske beslutninger som brukerne foretar basert på årsregnskapet.

For videre beskrivelse av revisors oppgaver og plikter vises det til:

<https://revisorforeningen.no/revisjonsberetninger>

Sortland, 02.05.2022

**Revicom AS**

Hallgeir Alvestad

statsautorisert revisor

(elektronisk signert)