



## ÅRSREGNSKAPET FOR REGNSKAPSÅRET 2020 - GENERELL INFORMASJON

### Enheten

Organisasjonsnummer: 989 083 147  
Organisasjonsform: Aksjeselskap  
Foretaksnavn: NAKUBA AS  
Forretningsadresse: Hovdeplassen 1  
3612 KONGSBERG

### Regnskapsår

Årsregnskapets periode: 01.01.2020 - 31.12.2020

### Konsern

Morselskap i konsern: Nei

### Regnskapsregler

Regler for små foretak benyttet: Ja  
Benyttet ved utarbeidelsen av årsregnskapet til selskapet: Regnskapslovens alminnelige regler

### Årsregnskapet fastsatt av kompetent organ

Bekreftet av representant for selskapet: Georg Jensen  
Dato for fastsettelse av årsregnskapet: 27.04.2021

### Grunnlag for avgivelse

År 2020: Årsregnskapet er elektronisk innlevert  
År 2019: Tall er hentet fra elektronisk innlevert årsregnskap fra 2020

*Det er ikke krav til at årsregnskapet m.v. som sendes til Regnskapsregisteret er undertegnet. Kontrollen på at dette er utført ligger hos revisor/enhetens øverste organ. Sikkerheten ivaretas ved at innsender har rolle/rettighet for innsending av årsregnskapet via Altinn, og ved at det bekreftes at årsregnskapet er fastsatt av kompetent organ.*

Brønnøysundregistrene, 24.06.2022



### Resultatregnskap

Beløp i: NOK	Note	2020	2019
<b>RESULTATREGNSKAP</b>			
<b>Inntekter</b>			
Foreldrebetaling		4 878 928	4 871 686
Tilskudd		23 579 888	23 081 233
<b>Sum inntekter</b>		<b>28 458 816</b>	<b>27 952 919</b>
<b>Kostnader</b>			
Varekostnad		717 561	809 544
Lønnskostnad	1,2	23 909 950	25 071 822
Avskrivning på varige driftsmidler	3	852 581	884 661
Annen driftskostnad	2	2 355 261	2 785 741
<b>Sum kostnader</b>		<b>27 835 352</b>	<b>29 551 769</b>
<b>Driftsresultat</b>		<b>623 464</b>	<b>-1 598 850</b>
<b>Finansinntekter og finanskostnader</b>			
Annen renteinntekt		26 418	63 980
Annen finansinntekt	4	34 647	53 758
Verdiøkning av markedsb. finansielle oml.m	4	250 063	174 412
<b>Sum finansinntekter</b>		<b>311 129</b>	<b>292 149</b>
Annen rentekostnad		470 324	490 104
<b>Sum finanskostnader</b>		<b>470 324</b>	<b>490 104</b>
<b>Netto finans</b>		<b>-159 195</b>	<b>-197 955</b>
<b>Ordinært resultat før skattekostnad</b>		<b>464 268</b>	<b>-1 796 805</b>
Skattekostnad på ordinært resultat	5	39 503	-440 688
<b>Ordinært resultat etter skattekostnad</b>		<b>424 765</b>	<b>-1 356 117</b>
<b>Årsresultat</b>		<b>424 765</b>	<b>-1 356 117</b>
<b>Årsresultat etter minoritetsinteresser</b>		<b>424 765</b>	<b>-1 356 117</b>
<b>Overføringer og disponeringer</b>			
Overføringer annen egenkapital		424 765	-1 356 117



## Resultatregnskap

<b>Beløp i: NOK</b>	<b>Note</b>	<b>2020</b>	<b>2019</b>
Sum overføringer og disponeringer		424 765	-1 356 117



## Balanse

Beløp i: NOK	Note	2020	2019
<b>BALANSE - EIENDELER</b>			
<b>Anleggsmidler</b>			
<b>Immaterielle eiendeler</b>			
<b>Varige driftsmidler</b>			
Tomter, bygninger og annen fast eiendom	3,6	28 212 627	28 780 440
Driftsløsøre, inventar, verktøy, kontorm.	3,6	911 619	1 196 386
<b>Sum varige driftsmidler</b>		<b>29 124 246</b>	<b>29 976 826</b>
<b>Finansielle anleggsmidler</b>			
Andre fordringer		11 412	18 612
<b>Sum finansielle anleggsmidler</b>		<b>11 412</b>	<b>18 612</b>
<b>Sum anleggsmidler</b>		<b>29 135 658</b>	<b>29 995 438</b>
<b>Omløpsmidler</b>			
<b>Varer</b>			
<b>Fordringer</b>			
Kundefordringer		43 922	40 702
Andre fordringer		1 065 339	1 240 910
<b>Sum fordringer</b>		<b>1 109 260</b>	<b>1 281 612</b>
<b>Investeringer</b>			
Markedsbaserte aksjer	4,7	2 850 616	2 849 583
<b>Sum investeringer</b>		<b>2 850 616</b>	<b>2 849 583</b>
<b>Bankinnskudd, kontanter og lignende</b>			
Bankinnskudd, kontanter o.l.	7	8 367 966	2 233 067
<b>Sum bankinnskudd, kontanter og lignende</b>		<b>8 367 966</b>	<b>2 233 067</b>
<b>Sum omløpsmidler</b>		<b>12 327 843</b>	<b>6 364 262</b>
<b>SUM EIENDELER</b>		<b>41 463 501</b>	<b>36 359 700</b>



## Balanse

Beløp i: NOK	Note	2020	2019
<b>BALANSE - EGENKAPITAL OG GJELD</b>			
<b>Egenkapital</b>			
<b>Innskutt egenkapital</b>			
Selskapskapital	8,9	100 000	100 000
<b>Sum innskutt egenkapital</b>		<b>100 000</b>	<b>100 000</b>
<b>Opptjent egenkapital</b>			
Annen egenkapital	8	2 193 130	1 768 364
<b>Sum opptjent egenkapital</b>		<b>2 193 130</b>	<b>1 768 364</b>
<b>Sum egenkapital</b>		<b>2 293 130</b>	<b>1 868 364</b>
<b>Gjeld</b>			
<b>Langsiktig gjeld</b>			
Utsatt skatt	5	146 480	106 977
<b>Sum avsetninger for forpliktelser</b>		<b>146 480</b>	<b>106 977</b>
<b>Annen langsiktig gjeld</b>			
Gjeld til kredittinstitusjoner	6	28 287 693	29 467 044
<b>Sum annen langsiktig gjeld</b>		<b>28 287 693</b>	<b>29 467 044</b>
<b>Sum langsiktig gjeld</b>		<b>28 434 173</b>	<b>29 574 021</b>
<b>Kortsiktig gjeld</b>			
Leverandørgjeld		667 629	192 214
Skyldig offentlige avgifter		1 275 109	1 526 235
Annen kortsiktig gjeld		8 793 459	3 198 865
<b>Sum kortsiktig gjeld</b>		<b>10 736 198</b>	<b>4 917 315</b>
<b>Sum gjeld</b>		<b>39 170 371</b>	<b>34 491 336</b>
<b>SUM EGENKAPITAL OG GJELD</b>		<b>41 463 501</b>	<b>36 359 700</b>



## Brønnøysundregistrene

### ÅRSREGNSKAP FOR REGNSKAPSÅRET 2020 - GENERELL INFORMASJON

Journalnummer: 2021 238510

#### Enheten

Organisasjonsnummer: 989 083 147  
Organisasjonsform: Aksjeselskap  
Foretaksnavn: NAKUBA AS  
Forretningsadresse: Hovdeplassen 1  
3612 KONGSBERG

#### Regnskapsår

Årsregnskapets periode: 01.01.2020 - 31.12.2020

#### Konsern

Morselskap i konsern: Nei

#### Regnskapsregler

Regler for små foretak benyttet: Ja  
Benyttet ved utarbeidelsen av  
årsregnskapet til selskapet: Regnskapslovens alminnelige regler

#### Årsregnskapet fastsatt av kompetent organ

Bekreftet av representant for selskapet: Georg Jensen  
Dato for fastsettelse av årsregnskapet: 27.04.2021

#### Revisjon

Ekstern autorisert regnskapsfører har i løpet av regnskapsåret bistått ved den løpende regnskapsføringen eller utført andre tjenester for selskapet enn å utarbeide årsregnskapet: Ja

#### Grunnlag for avgivelse

År 2020: Årsregnskap er elektronisk innlevert.  
År 2019: Tall er hentet fra elektronisk innlevert årsregnskap fra 2020.

*Det er ikke krav til at årsregnskapet m.v. som sendes til Regnskapsregisteret er undertegnet. Kontrollen på at dette er utført ligger hos revisor/enhetens øverste organ. Sikkerheten ivaretas ved at innsender har rolle/rettighet for innsending av årsregnskapet via Altinn, og ved at det bekreftes at årsregnskapet er fastsatt av kompetent organ.*

Brønnøysundregistrene, 22.05.2021



Organisasjonsnr: 989 083 147  
NAKUBA AS

## RESULTATREGNSKAP

Beløp i: NOK	Note	2020	2019
<b>RESULTATREGNSKAP</b>			
<b>Inntekter</b>			
Foreldrebetaling		4 878 928	4 871 686
Tilskudd		23 579 888	23 081 233
<b>Sum inntekter</b>		<b>28 458 816</b>	<b>27 952 919</b>
<b>Kostnader</b>			
Varekostnad		717 561	809 544
Lønnskostnad	1, 2	23 909 950	25 071 822
Avskrivning på varige driftsmidler	3	852 581	884 661
Annen driftskostnad	2	2 355 261	2 785 741
<b>Sum kostnader</b>		<b>27 835 352</b>	<b>29 551 769</b>
<b>Driftsresultat</b>		<b>623 464</b>	<b>-1 598 850</b>
<b>Finansinntekter og finanskostnader</b>			
Annen renteinntekt		26 418	63 980
Annen finansinntekt	4	34 647	53 758
Verdiøkning av markedsb. finansielle oml.m	4	250 063	174 412
<b>Sum finansinntekter</b>		<b>311 129</b>	<b>292 149</b>
Annen rentekostnad		470 324	490 104
<b>Sum finanskostnader</b>		<b>470 324</b>	<b>490 104</b>
<b>Netto finans</b>		<b>-159 195</b>	<b>-197 955</b>
<b>Ordinært resultat før skattekostnad</b>			
<b>Skattekostnad på ordinært resultat</b>	5	39 503	-440 688
<b>Ordinært resultat etter skattekostnad</b>		<b>424 765</b>	<b>-1 356 117</b>
<b>Årsresultat</b>		<b>424 765</b>	<b>-1 356 117</b>
<b>Årsresultat etter minoritetsinteresser</b>		<b>424 765</b>	<b>-1 356 117</b>
<b>Overføringer og disponeringer</b>			
Overføringer annen egenkapital		424 765	-1 356 117
<b>Sum overføringer og disponeringer</b>		<b>424 765</b>	<b>-1 356 117</b>



Organisasjonsnr: 989 083 147  
NAKUBA AS

## BALANSE

**Beløp i: NOK** **Note** **2020** **2019**

### BALANSE - EIENDELER

#### Anleggsmidler Immaterielle eiendeler

#### Varige driftsmidler

Tomter, bygninger og annen fast eiendom	3,6	28 212 627	28 780 440
Driftsløsøre, inventar, verktøy, kontorm.	3,6	911 619	1 196 386
<b>Sum varige driftsmidler</b>		<b>29 124 246</b>	<b>29 976 826</b>

#### Finansielle anleggsmidler

Andre fordringer		11 412	18 612
<b>Sum finansielle anleggsmidler</b>		<b>11 412</b>	<b>18 612</b>

<b>Sum anleggsmidler</b>		<b>29 135 658</b>	<b>29 995 438</b>
--------------------------	--	-------------------	-------------------

#### Omløpsmidler

#### Varer

#### Fordringer

Kundefordringer		43 922	40 702
Andre fordringer		1 065 339	1 240 910
<b>Sum fordringer</b>		<b>1 109 260</b>	<b>1 281 612</b>

#### Investeringer

Markedsbaserte aksjer	4,7	2 850 616	2 849 583
<b>Sum investeringer</b>		<b>2 850 616</b>	<b>2 849 583</b>

#### Bankinnskudd, kontanter og lignende

Bankinnskudd, kontanter o. l.	7	8 367 966	2 233 067
<b>Sum bankinnskudd, kontanter og lignende</b>		<b>8 367 966</b>	<b>2 233 067</b>

<b>Sum omløpsmidler</b>		<b>12 327 843</b>	<b>6 364 262</b>
-------------------------	--	-------------------	------------------

<b>SUM EIENDELER</b>		<b>41 463 501</b>	<b>36 359 700</b>
----------------------	--	-------------------	-------------------

### BALANSE - EGENKAPITAL OG GJELD

#### Egenkapital

#### Innskutt egenkapital

Selskapskapital	8,9	100 000	100 000
<b>Sum innskutt egenkapital</b>		<b>100 000</b>	<b>100 000</b>



<b>Opptjent egenkapital</b>			
Annen egenkapital	8	2 193 130	1 768 364
<b>Sum opptjent egenkapital</b>		<b>2 193 130</b>	<b>1 768 364</b>
<b>Sum egenkapital</b>		<b>2 293 130</b>	<b>1 868 364</b>
<b>Gjeld</b>			
<b>Langsiktig gjeld</b>			
Utsatt skatt	5	146 480	106 977
<b>Sum avsetninger for forpliktelser</b>		<b>146 480</b>	<b>106 977</b>
<b>Annen langsiktig gjeld</b>			
Gjeld til kredittinstitusjoner	6	28 287 693	29 467 044
<b>Sum annen langsiktig gjeld</b>		<b>28 287 693</b>	<b>29 467 044</b>
<b>Sum langsiktig gjeld</b>		<b>28 434 173</b>	<b>29 574 021</b>
<b>Kortsiktig gjeld</b>			
Leverandørgjeld		667 629	192 214
Skyldig offentlige avgifter		1 275 109	1 526 235
Annen kortsiktig gjeld		8 793 459	3 198 865
<b>Sum kortsiktig gjeld</b>		<b>10 736 198</b>	<b>4 917 315</b>
<b>Sum gjeld</b>		<b>39 170 371</b>	<b>34 491 336</b>
<b>SUM EGENKAPITAL OG GJELD</b>		<b>41 463 501</b>	<b>36 359 700</b>



Organisasjonsnr: 989 083 147  
NAKUBA AS

NOTEOPPLYSNINGER - SELSKAP - alle poster oppgitt i hele tall

Note

Regnskapsprinsipper

Note

Antall aksjer og aksjeeiere

<u>Aksjeklasse</u>	<u>Ant. aksjer</u>	<u>Pålydende</u>	<u>Bokført verdi</u>
Ordinære aksjer	100000.00	1.00	100000.00
<u>Aksjeeiere - fritekst</u>	<u>Antall</u>	<u>Eierandel</u>	<u>Aksjeklasse</u>
Wenche Th Cranner	33333.00	33.33%	Ordinære aksjer
Georg Jensen	33333.00	33.33%	Ordinære aksjer
Mats Ledum	8334.00	8.33%	Ordinære aksjer
Martin Ledum	8334.00	8.33%	Ordinære aksjer
Morten Ledum	8333.00	8.33%	Ordinære aksjer
Marius Ledum	8333.00	8.33%	Ordinære aksjer
<u>Sum</u>	<u>Sum antall</u>	<u>Sum eierandel</u>	
	100000.00	100.00%	

Ytelser til daglig leder

<u>Ytelser</u>	<u>Lønn</u>	<u>Pensj.forpl.</u>	<u>Andre godtgj.</u>
	867863.00	50892.00	5087.00

Note

Antall årsverk i regnskapsåret

Virksomheten har hatt følgende antall årsverk:  
38.00

Note

Lån og sikkerhetsstillelse til ledende personer og aksjeeiere

Er det gitt lån eller sikkerhetsstillelse til ledende personer: Nei



**Årsregnskap 2020  
for  
Nakuba AS**

**Org. nummer: 989083147**



Nakuba AS

Resultatregnskap

	Note	2020	2019
<b>DRIFTSINNEKTER OG DRIFTSKOSTNADER</b>			
<b>Driftsinntekter</b>			
Foreldrebetaling		4 878 928	4 871 686
Tilskudd		23 579 888	23 081 233
<b>Sum driftsinntekter</b>		<b>28 458 816</b>	<b>27 952 919</b>
<b>Driftskostnader</b>			
Varekostnad		717 561	809 544
Lønnskostnad	1,2	23 909 950	25 071 822
Avskrivning på varige driftsmidler	3	852 581	884 661
Annen driftskostnad	2	2 355 261	2 785 741
<b>Sum driftskostnader</b>		<b>27 835 352</b>	<b>29 551 769</b>
<b>Driftsresultat</b>		<b>623 464</b>	<b>-1 598 850</b>
<b>Finansinntekter og finanskostnader</b>			
Verdiøkning av markedsb. finansielle oml.m	4	250 063	174 412
Annen renteinntekt		26 418	63 980
Annen finansinntekt	4	34 647	53 758
Annen rentekostnad		470 324	490 104
<b>Netto finansposter</b>		<b>-159 195</b>	<b>-197 955</b>
<b>Ordinært resultat før skattekostnad</b>		<b>464 268</b>	<b>-1 796 805</b>
Skattekostnad på ordinært resultat	5	39 503	-440 688
<b>ÅRSRESULTAT</b>		<b>424 765</b>	<b>-1 356 117</b>
<b>Overføringer og disponeringer</b>			
Overføringer annen egenkapital		424 765	-1 356 117
<b>Sum overføringer og disponeringer</b>		<b>424 765</b>	<b>-1 356 117</b>



Nakuba AS

Balanse pr. 31.12.2020


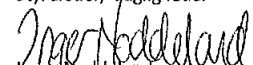
	Note	31.12.2020	31.12.2019
<b>EIENDELER</b>			
<b>Anleggsmidler</b>			
<b>Varige driftsmidler</b>			
Tomter, bygninger og annen fast eiendom	3,6	28 212 627	28 780 440
Driftsløsøre, inventar, verktøy, kontorm.	3,6	911 619	1 196 386
<b>Finansielle anleggsmidler</b>			
Andre fordringer		11 412	18 612
<b>Sum anleggsmidler</b>		<b>29 135 658</b>	<b>29 995 438</b>
<b>Omløpsmidler</b>			
<b>Fordringer</b>			
Kundefordringer		43 922	40 702
Andre fordringer		1 065 339	1 240 910
<b>Investeringer</b>			
Markedsbaserte aksjer	4,7	2 850 617	2 849 583
<b>Bankinnskudd, kontanter o.l.</b>			
Bankinnskudd, kontanter o.l.	7	8 367 966	2 233 067
<b>Sum omløpsmidler</b>		<b>12 327 843</b>	<b>6 364 262</b>
<b>SUM EIENDELER</b>		<b>41 463 501</b>	<b>36 359 700</b>



## Nakuba AS

## Balanse pr. 31.12.2020

	Note	31.12.2020	31.12.2019
<b>EGENKAPITAL OG GJELD</b>			
<b>Egenkapital</b>			
<b>Innskutt egenkapital</b>			
Selskapskapital	8,9	100 000	100 000
<b>Opptjent egenkapital</b>			
Annen egenkapital	8	2 193 130	1 768 364
<b>Sum egenkapital</b>		<b>2 293 130</b>	<b>1 868 364</b>
<b>Gjeld</b>			
<b>Avsetning for forpliktelser</b>			
Utsatt skatt	5	146 480	106 977
<b>Sum avsetning for forpliktelser</b>		<b>146 480</b>	<b>106 977</b>
<b>Annen langsiktig gjeld</b>			
Gjeld til kredittinstitusjoner	6	28 287 693	29 467 044
<b>Sum annen langsiktig gjeld</b>		<b>28 287 693</b>	<b>29 467 044</b>
<b>Kortsiktig gjeld</b>			
Leverandørgjeld		667 629	192 214
Skyldig offentlige avgifter		1 275 109	1 526 235
Annen kortsiktig gjeld		8 793 459	3 198 865
<b>Sum kortsiktig gjeld</b>		<b>10 736 198</b>	<b>4 917 315</b>
<b>Sum gjeld</b>		<b>39 170 371</b>	<b>34 491 336</b>
<b>SUM EGENKAPITAL OG GJELD</b>		<b>41 463 501</b>	<b>36 359 700</b>

Kongsberg 13.04.2021  
I styret for Nakuba AS  
Geirg Jensen  
Styreleder/ daglig leder  
Inger Noddeland  
Styremedlem  
Wenche Thorsdalen Cranner  
Styremedlem  
Mats Ledum  
Styremedlem  
Ingvær Grøtberg  
Styremedlem

Årsregnskap for Nakuba AS

Organisasjonsnr. 989083147



Nakuba AS

## Noter 2020

### Regnskapsprinsipper:

Årsregnskapet er satt opp i samsvar med regnskapsloven og god regnskapsskikk for små foretak.

#### **a) Driftsinntekter**

Inntektsføring ved salg av varer skjer på leveringstidspunktet. Tjenester inntektsføres etter hvert som de leveres.

#### **b) Omløpsmidler/Kortsiktig gjeld**

Omløpsmidler og kortsiktig gjeld omfatter normalt poster som forfaller til betaling innen ett år etter balansedagen, samt poster som knytter seg til varekretsløpet. Omløpsmidler vurderes til laveste verdi av anskaffelseskost og antatt virkelig verdi. Kortsiktig gjeld balanseføres til nominell verdi på opptakstidspunktet.

#### **c) Anleggsmidler/Langsiktig gjeld**

Anleggsmidler omfatter eiendeler bestemt til varig eie og bruk. Anleggsmidler er vurdert til anskaffelseskost. Varige driftsmidler balanseføres og avskrives over driftsmidlets økonomiske levetid. Varige driftsmidler nedskrives til virkelig verdi ved verdifall som forventes ikke å være forbigående. Nedskrivningen reverseres når grunnlaget for nedskrivningen ikke lenger er til stede. Langsiktig gjeld balanseføres til nominell verdi på etableringstidspunktet.

#### **d) Fordringer**

Kundefordringer og andre fordringer oppføres til pålydende etter fradrag for avsetning til forventet tap. Avsetning til tap gjøres på grunnlag av en individuell vurdering av de enkelte fordringene. I tillegg gjøres det for øvrige kundefordringer en uspesifisert avsetning for å dekke antatt tap.

#### **e) Skatt**

Skattekostnaden i resultatregnskapet omfatter både periodens betalbare skatt og endring i utsatt skatt / utsatt skattefordel. Utsatt skatt / utsatt skattefordel er beregnet med 22 % på grunnlag av de midlertidige forskjeller som eksisterer mellom regnskapsmessige og skattemessige verdier, samt ligningsmessig underskudd til fremføring ved utgangen av regnskapsåret. Skatteøkende og skattereduserende midlertidige forskjeller som reverserer eller kan reversere i samme periode er utlignet og nettoført.

#### **f) Obligatorisk tjenestepensjon (OTP)**

Selskapet er pliktig til å ha obligatorisk tjenestepensjon.



**Nakuba AS**

**Noter 2020**

**Note 1 - Lønnskostnad**

	2020	2019
Lønn	18 950 718	20 145 624
Arbeidsgiveravgift	2 793 505	3 219 877
Pensjonskostnader	1 745 505	2 383 923
Andre lønnsrelaterte ytelser	420 222	-677 602
<b>Totalt</b>	<b>23 909 950</b>	<b>25 071 822</b>

Antall årsverk i regnskapsåret er 38.

Selskapet er pliktig til å ha tjenstepensjonsordning etter lov om obligatorisk tjenstepensjon (OTP). Selskapets pensjonsordninger tilfredsstiller kravene i denne lov.

**Note 2 - Ytelser/godtgjørelser til styret, daglig leder og revisor**

**Ytelser til ledende personer**

	Lønn	Pensjons- forpliktelse	Annen godtgjørelse	Sum
Daglig leder	867 863	50 892	5 087	923 842
Styremedlemmer	120 000	0	0	120 000

Det er ikke tegningsretter, opsjoner eller tilsvarende rettigheter for ansatte og deres tillitsvalgte.

Daglig leder og styret har ikke avtale om sluttvederlag, aksjebasert avlønning, overskuddsdelinger, opsjoner eller lignende. Det kan utbetales bonus hvis ledelsen mener det er økonomisk forsvarlig og avtalt målsetting er oppnådd.

Det er ikke gitt lån eller stilt sikkerhet ovenfor ansatte, daglig leder, styremedlemmer, aksjonærer eller nærstående til disse.

**Ytelser til revisor**

Revisjon	35 240
Andre tjenester	31 167
<b>Samlet honorar til revisor</b>	<b>66 407</b>

Honorar til revisor er eksklusive merverdiavgift.



Nakuba AS

Noter 2020

Note 3 - Avskrivning på varige driftsmidler

	Tomter, bygninger og annen fast eiendom	Driftsløsøre, inventar, verktøy, kontorm.	Sum
Anskaffelseskost pr. 1/1	33 955 795	5 095 260	39 051 055
+ Tilgang	0	0	0
- Avgang	0	0	0
Anskaffelseskost pr. 31/12	33 955 795	5 095 260	39 051 055
Akk. av/nedskr. pr 1/1	5 175 355	3 898 873	9 074 228
+ Ordinære avskrivninger	567 813	284 768	852 582
+ Avskr. på oppskrivning	0	0	0
- Tilbakeført avskrivning	0	0	0
+ Ekstraord nedskrivninger	0	0	0
Akk. av/nedskr. pr. 31/12	5 743 169	4 183 641	9 926 810
<b>Balansført verdi pr 31/12</b>	<b>28 212 627</b>	<b>911 619</b>	<b>29 124 245</b>
Procentsats for ord.avskr	1-20	10-25	

Note 4 - Markedsbaserte aksjer

Selskapet bruker markedsverdi prinsippet ved vurderinger av markedsbaserte aksjer.

	2020	2019
Balansført verdi pr 31.12.	2 850 617	2 849 583
Anskaffelseskost pr 31.12.	2 850 617	2 849 583
Periodens resultatførte verdiendring	250 063	174 412
Periodens resultatførte gevinst	34 647	31 912



Nakuba AS

Noter 2020

**Note 5 - Skatter**

<b>Spesifikasjon av årets skattegrunnlag:</b>	<b>2020</b>
Resultat før skattekostnader	464 268
Permanente og andre forskjeller	-284 710
Endring i midlertidige forskjeller	59 224
Anvendt skattemessig framførbart underskudd	-238 782
<b>= Inntekt</b>	<b>0</b>

<b>Spesifikasjon av årets skattekostnad:</b>	<b>2020</b>
Beregnet skatt av årets resultat	0
+ endring i utsatt skatt (bokført)	39 503
<b>= Ordinær skattekostnad</b>	<b>39 503</b>

Betalbar skatt i balansen består av:	
<b>= Betalbar skatt i balansen</b>	<b>0</b>

**Midlertidige forskjeller og balanseført utsatt skatt**

	<b>2020</b>	<b>2019</b>
+ Driftsmidler inkl. goodwill	3 548 262	3 567 486
+ Utestående fordringer	-99 749	-59 749
- Fremførbart skattemessig underskudd	2 782 695	3 021 477
<b>Sum positive forskjeller</b>	<b>3 548 262</b>	<b>3 567 486</b>
<b>Sum negative forskjeller</b>	<b>2 882 443</b>	<b>3 081 226</b>
<b>Grunnlag for beregning av utsatt skatt / skattefordel</b>	<b>665 818</b>	<b>486 260</b>
<b>Balanseført utsatt skatt</b>	<b>146 480</b>	<b>106 977</b>



Nakuba AS

Noter 2020

**Note 6 - Fordringer og gjeld**

	2020	2019
Selskapet har ingen fordringer med forfall senere enn 1 år.		
Andel langsiktig gjeld med forfall senere enn 5 år	23 159 892	24 339 243

**Pantsettelse**

	2020	2019
Gjeld sikret med pant - Madsebakken	4 359 874	4 653 232
Gjeld sikret med pant - Hovdeplassen	23 927 819	24 813 812

**Pantsatte eiendeler:**

Eiendom Madsebakken	5 610 688	5 771 008
Eiendom Hovdeplassen	22 601 939	23 009 432
<b>Sum pantsatte eiendeler</b>	<b>28 212 627</b>	<b>28 780 440</b>

**Note 7 - Bankinnskudd, kontanter o.l.**

Skattetrekkinnskudd utgjør pr 31.12. i år kr 772 617 og utgjorde pr 31.12. i fjor kr 850 483.

Selskapet har klientkonto hos Allegro Kapitalforvaltning som brukes til porteføljeforvaltning. Saldo pr 31.12 er på kr 333.889.

**Note 8 - Egenkapital**

	Selskapskapital	Annen egenkapital	Sum egenkapital
Pr 1.1.	100 000	1 768 364	1 868 364
Tilført fra årsresultat	0	424 765	424 765
<b>Pr 31.12.</b>	<b>100 000</b>	<b>2 193 130</b>	<b>2 293 130</b>



**Nakuba AS**

**Noter 2020**

**Note 9 - Selskapskapital**

Selskapet har 100 000 aksjer pålydende kr 1 pr. aksje, samlet aksjekapital utgjør kr 100 000.

Selskapet har 6 aksjonærer, som alle eier mer enn 5 % av aksjene:

<b>Navn</b>	<b>Antall</b>	<b>Eierandel</b>
Wenche Th Cranner, styremedlem	33 333	33,33 %
Georg Jensen, styrets leder/ daglig leder	33 333	33,33 %
Mats Ledum (styremedlem)	8 334	8,33 %
Martin Ledum	8 334	8,33 %
Morten Ledum	8 333	8,33 %
Marius Ledum	8 333	8,33 %

Aksjer eid av selskapets tillitsvalgte:

	<b>Antall</b>	<b>Eierandel</b>
Daglig leder	33 333	33,33 %
Medlemmer av styret	75 000	75,00 %



Revisorkollegiet

Til generalforsamlingen i Nakuba AS

## UAVHENGIG REVISORS BERETNING Uttalelse om revisjonen av årsregnskapet

### Konklusjon

Vi har revidert selskapet Nakuba AS' årsregnskap som viser et overskudd på kr 424 765. Årsregnskapet består av balanse per 31. desember 2020, resultatregnskap for regnskapsåret avsluttet per denne datoen og noter til årsregnskapet, herunder et sammendrag av viktige regnskapsprinsipper.

Etter vår mening er det medfølgende årsregnskapet avgitt i samsvar med lov og forskrifter og gir et rettvise bilde av selskapets finansielle stilling per 31. desember 2020, og av dets resultater for regnskapsåret avsluttet per denne datoen i samsvar med regnskapslovens regler og god regnskapsskikk i Norge.

### Grunnlag for konklusjonen

Vi har gjennomført revisjonen i samsvar med lov, forskrift og god revisjonsskikk i Norge, herunder de internasjonale revisjonsstandardene (ISA-ene). Våre oppgaver og plikter i henhold til disse standardene er beskrevet i *Revisors oppgaver og plikter ved revisjon av årsregnskapet*. Vi er uavhengige av selskapet slik det kreves i lov og forskrift, og har overholdt våre øvrige etiske forpliktelser i samsvar med disse kravene. Etter vår oppfatning er innhentet revisjonsbevis tilstrekkelig og hensiktsmessig som grunnlag for vår konklusjon.

### Styret og daglig leders ansvar for årsregnskapet

Styret og daglig leder (ledelsen) er ansvarlig for å utarbeide årsregnskapet i samsvar med lov og forskrifter, herunder for at det gir et rettvise bilde i samsvar med regnskapslovens regler og god regnskapsskikk i Norge. Ledelsen er også ansvarlig for slik intern kontroll som den finner nødvendig for å kunne utarbeide et årsregnskap som ikke inneholder vesentlig feilinformasjon, verken som følge av misligheter eller utilsiktede feil.

Ved utarbeidelsen av årsregnskapet må ledelsen ta standpunkt til selskapets evne til fortsatt drift og opplyse om forhold av betydning for fortsatt drift. Forutsetningen om fortsatt drift skal legges til grunn for årsregnskapet så lenge det ikke er sannsynlig at virksomheten vil bli avvirket.

### Revisors oppgaver og plikter ved revisjonen av årsregnskapet

Vårt mål er å oppnå betryggende sikkerhet for at årsregnskapet som helhet ikke inneholder vesentlig feilinformasjon, verken som følge av misligheter eller utilsiktede feil, og å avgi en revisjonsberetning som inneholder vår konklusjon. Betryggende sikkerhet er en høy grad av sikkerhet, men ingen garanti for at en revisjon utført i samsvar med lov, forskrift og god revisjonsskikk i Norge, herunder ISA-ene, alltid vil avdekke vesentlig feilinformasjon som eksisterer. Feilinformasjon kan oppstå som følge av misligheter eller utilsiktede feil. Feilinformasjon blir vurdert som vesentlig dersom den enkeltvis eller samlet med rimelighet kan forventes å påvirke økonomiske beslutninger som brukerne foretar basert på årsregnskapet.

For videre beskrivelse av revisors oppgaver og plikter vises det til <https://revisorforeningen.no/revisjonsberetninger>




**Uttalelse om øvrige lovmessige krav**

*Konklusjon om registrering og dokumentasjon*

Basert på vår revisjon av årsregnskapet som beskrevet ovenfor, og kontrollhandlinger vi har funnet nødvendig i henhold til internasjonal standard for attestasjonsoppdrag (ISAE) 3000 «Attestasjonsoppdrag som ikke er revisjon eller forenklet revisorkontroll av historisk finansiell informasjon», mener vi at ledelsen har oppfylt sin plikt til å sørge for ordentlig og oversiktlig registrering og dokumentasjon av selskapets regnskapsopplysninger i samsvar med lov og god bokføringsskikk i Norge.

Kongsberg, 13. april 2021  
Revisorkollegiet AS

  
Roger Larsen  
Statsautorisert revisor