



ÅRSREGNSKAPET FOR REGNSKAPSÅRET 2024 - GENERELL INFORMASJON

Enheten

Organisasjonsnummer:	947 996 320
Organisasjonsform:	Aksjeselskap
Foretaksnavn:	SCATEC INNOVATION AS
Forretningsadresse:	Karenslyst Allé 9C 0278 OSLO

Regnskapsår

Årsregnskapets periode:	01.01.2024 - 31.12.2024
-------------------------	-------------------------

Konsern

Morselskap i konsern:	Ja
Konsernregnskap lagt ved:	Nei

Regnskapsregler

Regler for små foretak benyttet:	Ja
Benyttet ved utarbeidelsen av årsregnskapet til selskapet:	Regnskapslovens alminnelige regler

Årsregnskapet fastsatt av kompetent organ

Bekreftet av representant for selskapet:	Gisle Bjørnstad
Dato for fastsettelse av årsregnskapet:	23.04.2025

Grunnlag for avgivelse

År 2024: Årsregnskapet er elektronisk innlevert
År 2023: Tall er hentet fra elektronisk innlevert årsregnskap fra 2024

Det er ikke krav til at årsregnskapet m.v. som sendes til Regnskapsregisteret er undertegnet. Kontrollen på at dette er utført ligger hos revisor/enhetens øverste organ. Sikkerheten ivaretas ved at innsender har rolle/rettighet for innsending av årsregnskapet via Altinn, og ved at det bekreftes at årsregnskapet er fastsatt av kompetent organ.

Brønnøysundregistrene, 03.06.2025



Resultatregnskap

Beløp i: NOK	Note	2024	2023
RESULTATREGNSKAP			
Inntekter			
Driftsinntekt	1	5 249 639	8 609 828
Annen driftsinntekt	1	3 126 028	2 594 895
Sum inntekter		8 375 667	11 204 723
Kostnader			
Lønnskostnad	2	21 582 966	22 464 648
Avskrivning av driftsmidler og immaterielle eiendeler	3	137 070	55 153
Nedskrivning av varige driftsmidler og immaterielle eiendeler	3		
Annen driftskostnad	4	8 482 086	8 736 643
Sum kostnader		30 202 122	31 256 444
Driftsresultat		-21 826 455	-20 051 721
Finansinntekter og finanskostnader			
Inntekt på investering i annet foretak i samme konsern	5	3 224 999	
Annen renteinntekt	5	43 343	560
Annen finansinntekt	5	523 783 728	280 091 589
Sum finansinntekter		527 052 070	280 092 149
Annen rentekostnad		133	8 992
Annen finanskostnad	5	19 016 180	48 245 463
Sum finanskostnader		19 016 313	48 254 455
Netto finans		508 035 757	231 837 693
Resultat før skattekostnad		486 209 302	211 785 973
Skattekostnad på resultat	6		
Årsresultat	7	486 209 302	211 785 973
Årsresultat etter minoritetsinteresser		486 209 302	211 785 973
Totalresultat		486 209 302	211 785 973



Resultatregnskap

Beløp i: NOK	Note	2024	2023
Overføringer og disponeringer			
Avsatt til fond for vurderingsforskjeller	7		
Overført fra fond for vurderingsforskjeller	7		
Ordinært utbytte	7		
Tilleggsutbytte	7		
Ekstraordinært utbytte	7		
Konsernbidrag	7		
Avgitt konsernbidrag	7		
Udekket tap	7, 7		
Avsatt til annen egenkapital	7	486 209 302	211 785 973
Overført fra annen egenkapital	7		
Sum overføringer og disponeringer		486 209 302	211 785 973



Balanse

Beløp i: NOK	Note	2024	2023
BALANSE - EIENDELER			
Anleggsmidler			
Immaterielle eiendeler			
Immaterielle eiendeler	3		
Utsatt skattefordel	6		
Varige driftsmidler			
Tomter, bygninger o.a. fast eiendom	3		
Varig driftsmidler	3	314 515	205 789
Sum varige driftsmidler		314 515	205 789
Finansielle anleggsmidler			
Investering i datterselskap	8	108 435 954	114 888 076
Lån til foretak i samme konsern	9		17 422 758
Investeringer i tilknyttet selskap	8	461 358 655	350 005 821
Lån til tilknyttet selskap og felles kontrollert virksomhet	9	11 202 726	22 219 833
Investeringer i aksjer og andeler	8	66 488 063	129 045 115
Andre langsiktige fordringer		49 711 305	
Sum finansielle anleggsmidler		697 196 703	633 581 603
Sum anleggsmidler		697 511 219	633 787 392
Omløpsmidler			
Varer			
Fordringer			
Kundefordringer	9	752 353	1 430 325
Andre kortsiktige fordringer	10	6 264 970	1 132 457
Konsernfordringer	9	342 946	321 918 128
Sum fordringer		7 360 268	324 480 909
Bankinnskudd, kontanter og lignende			
Bankinnskudd, kontanter o.l.	11	3 058 493	7 561 927
Sum bankinnskudd, kontanter og lignende		3 058 493	7 561 927
Sum omløpsmidler		10 418 761	332 042 836



Balanse

Beløp i: NOK	Note	2024	2023
SUM EIENDELER		707 929 979	965 830 228
BALANSE - EGENKAPITAL OG GJELD			
Egenkapital			
Innskutt egenkapital			
Aksjekapital	7, 12	377 465	377 465
Overkurs	7	82 627 912	82 627 912
Annen innskutt egenkapital	7	620 253 057	664 900 709
Sum innskutt egenkapital		703 258 434	747 906 086
Opptjent egenkapital			
Annen egenkapital	7		211 785 973
Udekket tap	7		
Sum opptjent egenkapital			211 785 973
Sum egenkapital		703 258 434	959 692 059
Gjeld			
Langsiktig gjeld			
Utsatt skatt	6		
Annen langsiktig gjeld			
Sum langsiktig gjeld		0	0
Kortsiktig gjeld			
Leverandørgjeld		1 371 527	1 723 350
Betalbar skatt	6		
Skyldig offentlige avgifter		1 022 334	1 122 864
Kortsiktig konserngjeld	9	273	199
Annen kortsiktig gjeld		2 277 411	3 291 757
Sum kortsiktig gjeld		4 671 545	6 138 169
Sum gjeld		4 671 545	6 138 169
SUM EGENKAPITAL OG GJELD		707 929 979	965 830 228



Balanse

Beløp i: NOK	Note	2024	2023
POSTER UTENOM BALANSEN			
Garantistillelser	13, 14		
Pantstillelser	13		



Brønnøysundregistrene

ÅRSREGNSKAP FOR REGNSKAPSÅRET 2024 - GENERELL INFORMASJON

Journalnummer: 2025 436256

Enheten

Organisasjonsnummer: 947 996 320
Organisasjonsform: Aksjeselskap
Foretaksnavn: SCATEC INNOVATION AS
Forretningsadresse: Karenslyst Allé 9C
0278 OSLO

Regnskapsår

Årsregnskapets periode: 01.01.2024 - 31.12.2024

Konsern

Morselskap i konsern: Ja
Konsernregnskap lagt ved: Nei

Regnskapsregler

Regler for små foretak benyttet: Ja
Benyttet ved utarbeidelsen av
årsregnskapet til selskapet: Regnskapslovens alminnelige regler

Årsregnskapet fastsatt av kompetent organ

Bekreftet av representant for selskapet: Gisle Bjørnstad
Dato for fastsettelse av årsregnskapet: 23.04.2025

Grunnlag for avgivelse

År 2024: Årsregnskap er elektronisk innlevert.
År 2023: Tall er hentet fra elektronisk innlevert årsregnskap fra 2024.

Det er ikke krav til at årsregnskapet m.v. som sendes til Regnskapsregisteret er undertegnet. Kontrollen på at dette er utført ligger hos revisor/enhetens øverste organ. Sikkerheten ivaretas ved at innsender har rolle/rettighet for innsending av årsregnskapet via Altinn, og ved at det bekreftes at årsregnskapet er fastsatt av kompetent organ.

Brønnøysundregistrene, 28.05.2025



Organisasjonsnr: 947 996 320
SCATEC INNOVATION AS

RESULTATREGNSKAP

Beløp i: NOK	Note	2024	2023
RESULTATREGNSKAP			
Inntekter			
Driftsinntekt	1	5 249 639	8 609 828
Annen driftsinntekt	1	3 126 028	2 594 895
Sum inntekter		8 375 667	11 204 723
Kostnader			
Lønnskostnad	2	21 582 966	22 464 648
Avskrivning av driftsmidler og immaterielle eiendeler	3	137 070	55 153
Nedskrivning av varige driftsmidler og immaterielle eiendeler	3		
Annen driftskostnad	4	8 482 086	8 736 643
Sum kostnader		30 202 122	31 256 444
Driftsresultat		-21 826 455	-20 051 721
Finansinntekter og finanskostnader			
Inntekt på investering i annet foretak i samme konsern	5	3 224 999	
Annen renteinntekt	5	43 343	560
Annen finansinntekt	5	523 783 728	280 091 589
Sum finansinntekter		527 052 070	280 092 149
Annen rentekostnad		133	8 992
Annen finanskostnad	5	19 016 180	48 245 463
Sum finanskostnader		19 016 313	48 254 455
Netto finans		508 035 757	231 837 693
Resultat før skattekostnad		486 209 302	211 785 973
Skattekostnad på resultat	6		
Årsresultat	7	486 209 302	211 785 973
Årsresultat etter minoritetsinteresser		486 209 302	211 785 973
Totalresultat		486 209 302	211 785 973
Overføringer og disponeringer			
Avsatt til fond for vurderingsforskjeller	7		
Overført fra fond for vurderingsforskjeller	7		



Ordinært utbytte	7		
Tilleggsutbytte	7		
Ekstraordinært utbytte	7		
Konsernbidrag	7		
Avgitt konsernbidrag	7		
Udekket tap	7, 7		
Avsatt til annen egenkapital	7	486 209 302	211 785 973
Overført fra annen egenkapital	7		
Sum overføringer og disponeringer		486 209 302	211 785 973



Organisasjonsnr: 947 996 320
SCATEC INNOVATION AS

BALANSE

Beløp i: NOK	Note	2024	2023
BALANSE - EIENDELER			
Anleggsmidler			
Immaterielle eiendeler			
Immaterielle eiendeler	3		
Utsatt skattefordel	6		
Varige driftsmidler			
Tomter, bygninger o.a. fast eiendom			
	3		
Varig driftsmidler	3	314 515	205 789
Sum varige driftsmidler		314 515	205 789
Finansielle anleggsmidler			
Investering i datterselskap	8	108 435 954	114 888 076
Lån til foretak i samme konsern	9		17 422 758
Investeringer i tilknyttet selskap	8	461 358 655	350 005 821
Lån til tilknyttet selskap og felles kontrollert virksomhet	9	11 202 726	22 219 833
Investeringer i aksjer og andeler	8	66 488 063	129 045 115
Andre langsiktige fordringer		49 711 305	
Sum finansielle anleggsmidler		697 196 703	633 581 603
Sum anleggsmidler		697 511 219	633 787 392
Omløpsmidler			
Varer			
Fordringer			
Kundefordringer	9	752 353	1 430 325
Andre kortsiktige fordringer	10	6 264 970	1 132 457
Konsernfordringer	9	342 946	321 918 128
Sum fordringer		7 360 268	324 480 909
Bankinnskudd, kontanter og lignende			
Bankinnskudd, kontanter o. l.	11	3 058 493	7 561 927
Sum bankinnskudd, kontanter og lignende		3 058 493	7 561 927
Sum omløpsmidler		10 418 761	332 042 836



SUM EIENDELER		707 929 979	965 830 228
BALANSE - EGENKAPITAL OG GJELD			
Egenkapital			
Innskutt egenkapital			
Aksjekapital	7, 12	377 465	377 465
Overkurs	7	82 627 912	82 627 912
Annen innskutt egenkapital	7	620 253 057	664 900 709
Sum innskutt egenkapital		703 258 434	747 906 086
Opptjent egenkapital			
Annen egenkapital	7		211 785 973
Udekket tap	7		
Sum opptjent egenkapital			211 785 973
Sum egenkapital		703 258 434	959 692 059
Gjeld			
Langsiktig gjeld			
Utsatt skatt	6		
Annen langsiktig gjeld			
Sum langsiktig gjeld		0	0
Kortsiktig gjeld			
Leverandørgjeld		1 371 527	1 723 350
Betalbar skatt	6		
Skyldig offentlige avgifter		1 022 334	1 122 864
Kortsiktig konserngjeld	9	273	199
Annen kortsiktig gjeld		2 277 411	3 291 757
Sum kortsiktig gjeld		4 671 545	6 138 169
Sum gjeld		4 671 545	6 138 169
SUM EGENKAPITAL OG GJELD		707 929 979	965 830 228
POSTER UTENOM BALANSEN			
Garantistillelser	13, 14		
Pantstillelser	13		



Organisasjonsnr: 947 996 320
SCATEC INNOVATION AS

NOTEOPPLYSNINGER - SELSKAP - alle poster oppgitt i hele tall

Note
2

Antall årsverk i regnskapsåret
9.00

Sum Beløp

Balanseført verdi 31.12. Varige driftsmidler Immaterielle eiend.

Konsernregnskap

Morselskapet sitt navn

Forretningskontor for morselskapet

Begrunnelse for at datterselskap er utelatt fra konsolideringen

Samlet beløp - tilknyttet selskap Årets Fjorårets

Samlet beløp - foretak i samme konsern Årets Fjorårets

Samlet beløp - foretak i samme konsern Årets Fjorårets

Samlet beløp - felles kontrollert virksomhet Årets Fjorårets

Pantstillelse Beløp

Beholdning av egne aksjer Antall Pålydende Andel av aksjek.



Årsregnskap 2024 Scatec Innovation AS

Resultatregnskap
Balanse
Noter til årsregnskapet

Org.nr.: 947 996 320



RESULTATREGNSKAP

SCATEC INNOVATION AS

FRA 01.01. TIL 31.12.

DRIFTSINNEKTER OG DRIFTSKOSTNADER	Note	2024	2023
Driftsinntekt	1	5 249 639	8 609 828
Annen driftsinntekt	1	3 126 028	2 594 895
Sum driftsinntekter		8 375 667	11 204 723
Lønnskostnad	2	21 582 966	22 464 648
Avskrivning av driftsmidler og immaterielle eiendeler	3	137 070	55 153
Annen driftskostnad	4	8 482 086	8 736 643
Sum driftskostnader		30 202 122	31 256 444
Driftsresultat		-21 826 455	-20 051 721
FINANSINNEKTER OG FINANSKOSTNADER			
Inntekt på investering i annet foretak i samme konsern	5	3 224 999	0
Annen renteinntekt	5	43 343	560
Annen finansinntekt	5	523 783 728	280 091 589
Annen rentekostnad		133	8 992
Annen finanskostnad	5	19 016 180	48 245 463
Resultat av finansposter		508 035 757	231 837 693
Resultat før skattekostnad		486 209 302	211 785 973
Skattekostnad på resultat	6	0	0
Resultat		486 209 302	211 785 973
Årsresultat	7	486 209 302	211 785 973
OVERFØRINGER			
Avsatt til annen egenkapital	7	486 209 302	211 785 973
Sum overføringer		486 209 302	211 785 973



BALANSE			
SCATEC INNOVATION AS		PER 31.12.	
EIENDELER	Note	2024	2023
ANLEGGSMIDLER			
IMMATERIELLE EIENDELER			
VARIGE DRIFTSMIDLER			
Varig driftsmidler	3	314 515	205 789
Sum varige driftsmidler		314 515	205 789
FINANSIELLE ANLEGGSMIDLER			
Investeringer i datterselskap	8	108 435 954	114 888 076
Lån til foretak i samme konsern	9	0	17 422 758
Investeringer i tilknyttet selskap	8	461 358 655	350 005 821
Lån til tilknyttet selskap og felles kontrollert virksomhet	9	11 202 726	22 219 833
Investeringer i aksjer og andeler	8	66 488 063	129 045 115
Andre langsiktige fordringer		49 711 305	0
Sum finansielle anleggsmidler		697 196 703	633 581 603
Sum anleggsmidler		697 511 219	633 787 392
OMLØPSMIDLER			
FORDRINGER			
Kundefordringer	9	752 353	1 430 325
Andre kortsiktige fordringer	10	6 264 970	1 132 457
Konsernfordringer	9	342 946	321 918 128
Sum fordringer		7 360 268	324 480 909
Bankinnskudd, kontanter o.l.	11	3 058 493	7 561 927
Sum omløpsmidler		10 418 761	332 042 836
Sum eiendeler		707 929 979	965 830 228



BALANSE			
SCATEC INNOVATION AS			PER 31.12.
EGENKAPITAL OG GJELD	Note	2024	2023
EGENKAPITAL			
INNSKUTT EGENKAPITAL			
Aksjekapital	7, 12	377 465	377 465
Overkurs	7	82 627 912	82 627 912
Annen innskutt egenkapital	7	620 253 057	664 900 709
Sum innskutt egenkapital		703 258 434	747 906 086
OPPTJENT EGENKAPITAL			
Annen egenkapital	7	0	211 785 973
Sum opptjent egenkapital		0	211 785 973
Sum egenkapital		703 258 434	959 692 059
GJELD			
KORTSIKTIG GJELD			
Leverandørgjeld		1 371 527	1 723 350
Skyldig offentlige avgifter		1 022 334	1 122 864
Konserngjeld	9	273	199
Annen kortsiktig gjeld		2 277 411	3 291 757
Sum kortsiktig gjeld		4 671 545	6 138 169
Sum gjeld		4 671 545	6 138 169
Sum egenkapital og gjeld		707 929 979	965 830 228

Oslo, 23.04.2025
Styret i Scatec Innovation AS

Tone Bjørseth-Andersen
styreleder



Regnskapsprinsipper

Scatec Innovation AS sin hovedaktivitet er salg av konsulenttjenester innen forretningsutvikling og prosjektarbeid, samt salg av administrative tjenester. Kundene er datterselskaper og tilknyttede selskaper. Årsregnskapet for Scatec Innovation AS er satt opp i samsvar med regnskapsloven og NRS 8 - God regnskapsskikk for små foretak. Årsregnskapet består av resultatregnskap, balanse og noteopplysninger.

Scatec Innovation AS er morselskap i konsern, men i henhold til unntaksbestemmelsene i regnskapsloven § 3-2 er det ikke utarbeidet konsernregnskap. Scatec Innovation AS er 100 % eiet av Alchemia Capital AS.

VALUTA

Pengeposter i utenlandsk valuta vurderes iht. kursen ved regnskapsårets slutt.

DRIFTSINNTEKTER

Selskapet leverer administrative tjenester og konsulenttjenester til datterselskap og tilknyttede selskap. Tjenestene inntektsføres etter hvert som de leveres..

SKATT

Skattekostnaden i resultatregnskapet omfatter både periodens betalbare skatt og endring i utsatt skatt. Utsatt skatt er beregnet med 22 % på grunnlag av de midlertidige forskjeller som eksisterer mellom regnskapsmessige og skattemessige verdier, samt ligningsmessig underskudd til fremføring ved utgangen av regnskapsåret. Skatteøkende og skattereduserende midlertidige forskjeller som reverseres eller kan reverseres i samme periode er utlignet og nettoført.

I henhold til god regnskapsskikk for små foretak, balanseføres ikke utsatt skattefordel.

PENSJONSKOSTNADER

Scatec Innovation AS har etablert en innskuddsbasert pensjonsordning for sine ansatte i tråd med kravene i Lov om Foretakspensjon. Selskapets andel av årets innskudd kostnadsføres og klassifiseres sammen med lønnskostnader.

AKSJER I DATTERSELSKAP

Investeringer i datterselskap er vurdert etter kostmetoden ettersom konsernet samlet ikke overstiger grensen for små foretak.

Datterselskaper omfatter selskaper hvor Scatec Innovation AS har bestemmende innflytelse. Bestemmende innflytelse oppnås når selskapet utøver kontroll over datterselskapets operasjonelle og finansielle styring på en slik måte at det har fordeler av datterselskapets virksomhet. Bestemmende innflytelse vil normalt foreligge når selskapet har en stemmeandel på mer enn 50 % gjennom eierskap eller avtaler. I tillegg kan kontroll også foreligge når man har 50 % eller mindre av stemmeandelene gjennom eierskap eller avtaler. Et tilknyttet selskap er et selskap hvor Scatec Innovation AS har betydelig innflytelse i, og som ikke er et datterselskap eller en felles-kontrollert virksomhet.

Investeringen er vurdert til anskaffelseskost for aksjene med mindre nedskrivning har vært nødvendig. Det er foretatt nedskrivning til virkelig verdi når verdifall skyldes årsaker som ikke kan forventes å være forbigående og det må anses nødvendig etter god regnskapsskikk. Nedskrivninger er reversert når grunnlaget for nedskrivning ikke lenger er til stede.

FORDRINGER

Kundefordringer og andre fordringer oppføres til pålydende etter fradrag for avsetning til forventet tap. Avsetning til tap gjøres på grunnlag av en individuell vurdering av de enkelte fordringene.

MOTTATT/AVGITT UTBYTTE

Selskapet har fra og med regnskapsåret 2023 endret regnskapsprinsipp knyttet til tidspunkt for inntektsføring av mottatt/avgitt utbytte. Prinsippendringen er gjort i henhold til NRS 8, kapittel 5.3.2, og



medfører at det fra og med 2023 ikke avsettes for mottatt/avgitt utbytte. Mottatt/avgitt utbytte bokføres når vedtak om utbytte er fattet, det vil si i utbetalingsåret.



Note 1 Driftsinntekter

Inntekt fra salg av konsulent tjenester til konsernselskaper	2024	2023
HIPtec AS	2 025	838 825
Norsun AS	1 393 050	1 260 690
Norsun Holding AS	183 500	0
REEttec AS	1 113 885	2 920 265
TEGma AS	1 170 990	1 579 390
Thor Medical ASA	1 240 650	39 099
TM Technologies AS	0	1 939 840
Andre datterselskaper og tilknyttede selskaper	1 450	23 947
Sum	5 105 550	8 602 056
Inntekt fra varer til konsernselskaper	2024	2023
TEGma AS	46 850	7 772
Thor Medical	97 239	
Sum	144 089	7 772
Sum driftsinntekt	5 249 639	8 609 828
Annen driftsinntekt	2024	2023
Fremleie av lokaler	1 692 889	1 329 691
Facility management	1 433 139	1 265 204
Sum	3 126 028	2 594 895
Sum driftsinntekter	8 375 667	11 204 723

Allt salg av varer og tjenester til datterselskaper og andre nærstående parter er basert på markedsmessige betingelser.

Note 2 Ansatte og godtgjørelser

Lønnskostnader	2024	2023
Lønninger	16 520 173	18 039 118
Arbeidsgiveravgift	3 183 768	2 979 064
Pensjonskostnader	1 001 970	962 196
Andre ytelser og personalkostnader	877 055	484 270
Sum	21 582 966	22 464 648

Selskapet har i 2024 sysselsatt 8 årsverk.

Lån eller sikkerhetsstillelse til ledende personer

Det er ikke gitt lån eller sikkerhet til ledende personer i selskapet.



Note 3 Varige driftsmidler

	Tomter, bygninger o.a. fast eiendom	Kunst	Maskiner og inventar	Totalt
Anskaffelseskost 01.01.2024	1 431 947	60 000	300 662	1 792 609
Tilgang i året	0	0	245 796	245 796
Anskaffelseskost 31.12.2024	1 431 947	60 000	546 458	2 038 404
Akkumulerte avskrivninger 31.12	-1 431 947	0	-291 942	-1 723 889
Bokført verdi 31.12.2024	0	60 000	254 515	314 515
Årets avskrivninger	0	0	-137 070	-137 070
Økonomisk levetid			5 år	
Avskrivningsplan			Lineær	

Note 4 Andre driftskostnader

Spesifikasjon av driftskostnader	2024	2023
Kjøp av profesjonelle tjenester og andre fremmedytelser	1 499 889	3 148 365
Husleie og kostnader knyttet til lokaler	3 585 427	3 067 785
IT- og kommunikasjonskostnader	1 077 027	922 489
Reise- og representasjonskostnader	201 262	205 546
Reklamekostnad	92 558	71 310
Andre driftskostnader	2 025 923	1 321 147
Sum driftskostnader	8 482 086	8 736 643



Note 5 Finansposter

Finansinntekter	2024	2023
Renteinntekt fra foretak i samme konsern	1 078 140	2 229 488
Annen renteinntekt	3 677 009	4 852 475
Agio	66 535	64 858
Mottatt utbytte	0	72 039
Gevinst ved realisasjon av aksjer	519 001 916	272 869 722
Annen finansinntekt	3 228 470	3 007
Sum finansinntekter	527 052 070	280 091 589

Finanskostnader	2024	2023
Nedskrivning av finansielle eiendeler	15 299 479	46 066 129
Reversering av tidl. nedskrivning	695 900	1 747 504
Disagio	20 183	3 276
Tap ved realisasjon av aksjer	2 804 737	0
Annen finanskostnad	195 882	428 553
Sum finanskostnader	19 016 180	48 245 463



Note 6 Skatt

Årets skattekostnad	2024	2023
Resultatført skatt på ordinært resultat:		
Betalbar skatt	0	0
Endring i utsatt skattefordel	0	0
Skattekostnad ordinært resultat	0	0
Skattepliktig inntekt:		
Resultat før skatt	486 209 302	211 785 973
Permanente forskjeller	-498 748 786	-223 346 410
Endring i midlertidige forskjeller	-172 497	105 321
Skattepliktig inntekt	-12 711 982	-11 455 116
Betalbar skatt i balansen:		
Betalbar skatt på årets resultat	0	0
Sum betalbar skatt i balansen	0	0

Skatteeffekten av midlertidige forskjeller og underskudd til fremføring som har gitt opphav til utsatt skatt og utsatte skattefordeler, spesifisert på typer av midlertidige forskjeller

	2024	2023	Endring
Varige driftsmidler	-240 090	-242 588	-2 497
Avsetninger mv	0	-170 000	-170 000
Sum	-240 090	-412 588	-172 497
Akkumulert fremførbart underskudd	-127 601 923	-114 889 941	12 711 982
Inngår ikke i beregningen av utsatt skatt	127 842 013	115 302 529	-12 539 485
Utsatt skattefordel (22 %)	0	0	0

I henhold til God regnskapsskikk for små foretak balanseføres ikke utsatt skattefordel.

Note 7 Egenkapital

	Aksjekapital	Overkurs	Annen innskutt egenkapital	Annen egenkapital	Sum egenkapital
Pr. 31.12.2023	377 465	82 627 912	664 900 709	211 785 973	959 692 059
Fusjon Scatec Sunrise			40 000		40 000
Årets resultat				486 209 302	486 209 302
Konsernbidrag mottatt			146 609 427		146 609 427
Konsernbidrag avgitt			-191 297 079	-697 995 274	-889 292 353
Pr 31.12.2024	377 465	82 627 912	620 253 057	0	703 258 434



Note 8 Datterselskap, tilknyttede selskap og investering i aksjer og andeler

Datterselskap	Antall aksjer	Eierandel	Stemme andel*	Balanseført verdi
Scatec Invest Ii AS	20 561	61,4 %	100,0 %	418 373
Scatec Invest Iv AS	57 417	57,4 %	100,0 %	2 090 054
Tegma AS	294 980	97,0 %	99,2 %	102 119 527
Halo Solar Holding AS	21 000	70,0 %	100,0 %	0
Nti Holding AS	30 000	100,0 %	100,0 %	3 808 000
Sum datterselskap				108 435 954

Tilknyttede selskap	Antall aksjer	Eierandel	Stemme andel*	Balanseført verdi
Reetec Holding AS	6 709 137	19,5 %	19,7 %	167 021 024
Keep-it Technologies AS	8 367 339	20,6 %	20,6 %	8 367 339
Thor Medical ASA**	59 152 376	21,1 %	24,8 %	13 156 847
Norsk Titanium AS	133 320 621	16,6 %	17,3 %	263 931 557
Norsun Holding AS	619 618	34,8 %	34,8 %	8 881 888
Sum tilknyttede selskap				461 358 655

Andre aksjer og andeler	Antall aksjer	Eierandel	Stemme andel*	Balanseført verdi
Scatec ASA	7 000 000	4,4 %	4,1 %	64 378 583
Redcord AS	11 470	0,0 %	0,0 %	0
Aspector AS	3 868	3,0 %	3,0 %	0
Fjordalg AS	46 014	11,5 %	11,5 %	2 069 480
Frifugl Design AS	457	6,5 %	6,5 %	0
Xjet Ltd	809	0,0 %	0,0 %	40 000
Sum andre aksjer og andeler				66 488 063

*Stemmeandelen reflekterer Scatec Innovation AS sin reelle innflytelse i selskapene gjennom eierskap i andre selskap.

**I tillegg til egne aksjer besitter Scatec Innovation AS 6 849 880 aksjer i Thor Medical ASA på vegne av Thorium Foundation.



Note 9 Mellomværende med selskap i samme konsern og nærstående selskap

Langsiktig lån til datterselskap	2024	2023
Scatec Invest II AS	1 202 726	9 402 782
Scatec Invest III AS	0	8 019 976
Sum	1 202 726	17 422 758

Scatec Invest II AS og Scatec Invest III AS kontrolleres begge av Scatec Innovation AS, og er henholdsvis under avvikling og avviklet per 31.12.24. Deler av utestående mot Scatec Invest II er konvertert til egenkapital.

Langsiktig lån til nærstående selskap	2024	2023
Norsk Titanium AS	0	22 219 833
Norsun Holding AS	10 000 000	0
Sum	10 000 000	22 219 833

Kundefordringer på datter- og nærstående selskap	2024	2023
TEGma AS	96 040	311 400
HIPtec AS	0	16 400
Norsun AS	0	427 225
Norsun Holding AS	577 863	0
REEtec AS	45 400	304 525
TM Technologies AS	0	370 775
Thor Medical ASA	33 050	0
Andre	0	0
Sum	752 353	1 430 325

Andre kortsiktige fordringer på datter- og nærstående selskap	2024	2023
TBA Holding AS	61 672	91 140
Alchemia Invest AS	8 668	8 668
Alchemia Capital AS	0	321 454 750
Scatec Invest II AS	71 241	53 215
Scatec Invest III AS	0	22 783
Halo Solar Holding AS	181 365	142 732
Scatec Sunrise AS	0	64 358
NTI Holding AS	0	71 241
Norsk Titanium AS	20 000	20 000
Andre	0	-10 759
Sum	342 946	321 918 127

Kortsiktig gjeld til datter- og nærstående selskap	2024	2023
Alchemia Capital AS	273	274
TEGma AS	0	-75
Sum	273	199



Note 10 Andre kortsiktige fordringer

Andre kortsiktige fordringer	2024	2023
Forskuddsbetalinger	3 038 646	1 027 645
Påløpt renteinntekt	3 192 354	0
Tilgodehavende mva	42 637	104 811
Sum kortsiktige fordringer	6 273 638	1 132 457

Note 11 Bankinnskudd

Innestående midler på skattetrekkkonto (bundne midler) er på NOK 695 497. (2023: NOK 724 841)

Note 12 Aksjekapital, aksjonærer m.v.

Aksjekapitalen i Scatec Innovation AS per 31.12.2024 består av:

	Antall aksjer	Pålydende	Aksjekapital
Ordinære aksjer	377 465	1	377 465
Sum	377 465	1	377 465

Alle aksjer har like rettigheter i selskapet.

Scatec Innovation AS hadde 1 aksjonær pr. 31.12.2024.

Aksjonærer	Antall aksjer	Eierandel
Alchemia Capital AS	377 465	100,0 %
Totalt	377 465	100,0 %

Scatec Innovation AS inngår i konsernet til Alchemia Capital AS.

Note 13 Garantier og sikkerhetsstillelser

Scatec Innovation AS har stilt selskapets aksjer i Scatec ASA og Norsk Titanium AS som sikkerhet for marginlånet morselskapet Alchemia Capital AS i SEB. Majoriteten av låneopptaket benyttes til å sikre Scatec Innovation AS tilstrekkelig finansiell styrke til å følge opp og forsvare dets investeringer i porteføljeselskapene. Det er derfor ikke ansett hensiktsmessig med garantiprovisjon knyttet til sikkerhetsstillingen.

Scatec Innovation AS har stilt en bankgaranti knyttet til leie av lokaler på TNOK 1 567. Leiekontrakten løper til 31.12.2029.

Note 14 Hendelse etter balansedagen

Etter balansedagen har Scatec Innovation AS deltatt i emisjon i Thor Medical, og lån mot Scatec Invest II er konvertert til egenkapital.



Årsregnskap 2024 Scatec Innovation AS

Resultatregnskap
Balanse
Noter til årsregnskapet

Org.nr.: 947 996 320



RESULTATREGNSKAP

SCATEC INNOVATION AS

FRA 01.01. TIL 31.12.

DRIFTSINNEKTER OG DRIFTSKOSTNADER	Note	2024	2023
Driftsinntekt	1	5 249 639	8 609 828
Annen driftsinntekt	1	3 126 028	2 594 895
Sum driftsinntekter		8 375 667	11 204 723
Lønnskostnad	2	21 582 966	22 464 648
Avskrivning av driftsmidler og immaterielle eiendeler	3	137 070	55 153
Annen driftskostnad	4	8 482 086	8 736 643
Sum driftskostnader		30 202 122	31 256 444
Driftsresultat		-21 826 455	-20 051 721
FINANSINNEKTER OG FINANSKOSTNADER			
Inntekt på investering i annet foretak i samme konsern	5	3 224 999	0
Annen renteinntekt	5	43 343	560
Annen finansinntekt	5	523 783 728	280 091 589
Annen rentekostnad		133	8 992
Annen finanskostnad	5	19 016 180	48 245 463
Resultat av finansposter		508 035 757	231 837 693
Resultat før skattekostnad		486 209 302	211 785 973
Skattekostnad på resultat	6	0	0
Resultat		486 209 302	211 785 973
Årsresultat	7	486 209 302	211 785 973
OVERFØRINGER			
Avsatt til annen egenkapital	7	486 209 302	211 785 973
Sum overføringer		486 209 302	211 785 973



BALANSE			
SCATEC INNOVATION AS		PER 31.12.	
EIENDELER	Note	2024	2023
ANLEGGSMIDLER			
IMMATERIELLE EIENDELER			
VARIGE DRIFTSMIDLER			
Varig driftsmidler	3	314 515	205 789
Sum varige driftsmidler		314 515	205 789
FINANSIELLE ANLEGGSMIDLER			
Investeringer i datterselskap	8	108 435 954	114 888 076
Lån til foretak i samme konsern	9	0	17 422 758
Investeringer i tilknyttet selskap	8	461 358 655	350 005 821
Lån til tilknyttet selskap og felles kontrollert virksomhet	9	11 202 726	22 219 833
Investeringer i aksjer og andeler	8	66 488 063	129 045 115
Andre langsiktige fordringer		49 711 305	0
Sum finansielle anleggsmidler		697 196 703	633 581 603
Sum anleggsmidler		697 511 219	633 787 392
OMLØPSMIDLER			
FORDRINGER			
Kundefordringer	9	752 353	1 430 325
Andre kortsiktige fordringer	10	6 264 970	1 132 457
Konsernfordringer	9	342 946	321 918 128
Sum fordringer		7 360 268	324 480 909
Bankinnskudd, kontanter o.l.	11	3 058 493	7 561 927
Sum omløpsmidler		10 418 761	332 042 836
Sum eiendeler		707 929 979	965 830 228



BALANSE			
SCATEC INNOVATION AS		PER 31.12.	
EGENKAPITAL OG GJELD	Note	2024	2023
EGENKAPITAL			
INNSKUTT EGENKAPITAL			
Aksjekapital	7, 12	377 465	377 465
Overkurs	7	82 627 912	82 627 912
Annen innskutt egenkapital	7	620 253 057	664 900 709
Sum innskutt egenkapital		703 258 434	747 906 086
OPPTJENT EGENKAPITAL			
Annen egenkapital	7	0	211 785 973
Sum opptjent egenkapital		0	211 785 973
Sum egenkapital		703 258 434	959 692 059
GJELD			
KORTSIKTIG GJELD			
Leverandørgjeld		1 371 527	1 723 350
Skyldig offentlige avgifter		1 022 334	1 122 864
Konserngjeld	9	273	199
Annen kortsiktig gjeld		2 277 411	3 291 757
Sum kortsiktig gjeld		4 671 545	6 138 169
Sum gjeld		4 671 545	6 138 169
Sum egenkapital og gjeld		707 929 979	965 830 228

Oslo, 23.04.2025
Styret i Scatec Innovation AS

Tone Bjørseth-Andersen
Tone Bjørseth-Andersen (Apr. 23, 2023 15:00 GMT+2)
Tone Bjørseth-Andersen
styreleder



Regnskapsprinsipper

Scatec Innovation AS sin hovedaktivitet er salg av konsulenttjenester innen forretningsutvikling og prosjektarbeid, samt salg av administrative tjenester. Kundene er datterselskaper og tilknyttede selskaper. Årsregnskapet for Scatec Innovation AS er satt opp i samsvar med regnskapsloven og NRS 8 - God regnskapsskikk for små foretak. Årsregnskapet består av resultatregnskap, balanse og noteopplysninger.

Scatec Innovation AS er morselskap i konsern, men i henhold til unntaksbestemmelsene i regnskapsloven § 3-2 er det ikke utarbeidet konsernregnskap. Scatec Innovation AS er 100 % eiet av Alchemia Capital AS.

VALUTA

Pengeposter i utenlandsk valuta vurderes iht. kursen ved regnskapsårets slutt.

DRIFTSINNTEKTER

Selskapet leverer administrative tjenester og konsulenttjenester til datterselskap og tilknyttede selskap. Tjenestene inntektsføres etter hvert som de leveres..

SKATT

Skattekostnaden i resultatregnskapet omfatter både periodens betalbare skatt og endring i utsatt skatt. Utsatt skatt er beregnet med 22 % på grunnlag av de midlertidige forskjeller som eksisterer mellom regnskapsmessige og skattemessige verdier, samt ligningsmessig underskudd til fremføring ved utgangen av regnskapsåret. Skatteøkende og skattereduserende midlertidige forskjeller som reverseres eller kan reverseres i samme periode er utlignet og nettoført.

I henhold til god regnskapsskikk for små foretak, balanseføres ikke utsatt skattefordel.

PENSJONSKOSTNADER

Scatec Innovation AS har etablert en innskuddsbasert pensjonsordning for sine ansatte i tråd med kravene i Lov om Foretakspensjon. Selskapets andel av årets innskudd kostnadsføres og klassifiseres sammen med lønnskostnader.

AKSJER I DATTERSELSKAP

Investeringer i datterselskap er vurdert etter kostmetoden ettersom konsernet samlet ikke overstiger grensen for små foretak.

Datterselskaper omfatter selskaper hvor Scatec Innovation AS har bestemmende innflytelse. Bestemmende innflytelse oppnås når selskapet utøver kontroll over datterselskapets operasjonelle og finansielle styring på en slik måte at det har fordeler av datterselskapets virksomhet. Bestemmende innflytelse vil normalt foreligge når selskapet har en stemmeandel på mer enn 50 % gjennom eierskap eller avtaler. I tillegg kan kontroll også foreligge når man har 50 % eller mindre av stemmeandelene gjennom eierskap eller avtaler. Et tilknyttet selskap er et selskap hvor Scatec Innovation AS har betydelig innflytelse i, og som ikke er et datterselskap eller en felles-kontrollert virksomhet.

Investeringen er vurdert til anskaffelseskost for aksjene med mindre nedskrivning har vært nødvendig. Det er foretatt nedskrivning til virkelig verdi når verdifall skyldes årsaker som ikke kan forventes å være forbigående og det må anses nødvendig etter god regnskapsskikk. Nedskrivninger er reversert når grunnlaget for nedskrivning ikke lenger er til stede.

FORDRINGER

Kundefordringer og andre fordringer oppføres til pålydende etter fradrag for avsetning til forventet tap. Avsetning til tap gjøres på grunnlag av en individuell vurdering av de enkelte fordringene.

MOTTATT/AVGITT UTBYTTE

Selskapet har fra og med regnskapsåret 2023 endret regnskapsprinsipp knyttet til tidspunkt for inntektsføring av mottatt/avgitt utbytte. Prinsippendringen er gjort i henhold til NRS 8, kapittel 5.3.2, og



medfører at det fra og med 2023 ikke avsettes for mottatt/avgitt utbytte. Mottatt/avgitt utbytte bokføres når vedtak om utbytte er fattet, det vil si i utbetalingsåret.



Note 1 Driftsinntekter

Inntekt fra salg av konsulent tjenester til konsernselskaper	2024	2023
HIPtec AS	2 025	838 825
Norsun AS	1 393 050	1 260 690
Norsun Holding AS	183 500	0
REEttec AS	1 113 885	2 920 265
TEGma AS	1 170 990	1 579 390
Thor Medical ASA	1 240 650	39 099
TM Technologies AS	0	1 939 840
Andre datterselskaper og tilknyttede selskaper	1 450	23 947
Sum	5 105 550	8 602 056
Inntekt fra varer til konsernselskaper	2024	2023
TEGma AS	46 850	7 772
Thor Medical	97 239	
Sum	144 089	7 772
Sum driftsinntekt	5 249 639	8 609 828
Annen driftsinntekt	2024	2023
Fremleie av lokaler	1 692 889	1 329 691
Facility management	1 433 139	1 265 204
Sum	3 126 028	2 594 895
Sum driftsinntekter	8 375 667	11 204 723

Allt salg av varer og tjenester til datterselskaper og andre nærstående parter er basert på markedsmessige betingelser.

Note 2 Ansatte og godtgjørelser

Lønnskostnader	2024	2023
Lønninger	16 520 173	18 039 118
Arbeidsgiveravgift	3 183 768	2 979 064
Pensjonskostnader	1 001 970	962 196
Andre ytelser og personalkostnader	877 055	484 270
Sum	21 582 966	22 464 648

Selskapet har i 2024 sysselsatt 8 årsverk.

Lån eller sikkerhetsstillelse til ledende personer

Det er ikke gitt lån eller sikkerhet til ledende personer i selskapet.



Note 3 Varige driftsmidler

	Tomter, bygninger o.a. fast eiendom	Kunst	Maskiner og inventar	Totalt
Anskaffelseskost 01.01.2024	1 431 947	60 000	300 662	1 792 609
Tilgang i året	0	0	245 796	245 796
Anskaffelseskost 31.12.2024	1 431 947	60 000	546 458	2 038 404
Akkumulerte avskrivninger 31.12	-1 431 947	0	-291 942	-1 723 889
Bokført verdi 31.12.2024	0	60 000	254 515	314 515
Årets avskrivninger	0	0	-137 070	-137 070
Økonomisk levetid			5 år	
Avskrivningsplan			Lineær	

Note 4 Andre driftskostnader

Spesifikasjon av driftskostnader	2024	2023
Kjøp av profesjonelle tjenester og andre fremmedytelser	1 499 889	3 148 365
Husleie og kostnader knyttet til lokaler	3 585 427	3 067 785
IT- og kommunikasjonskostnader	1 077 027	922 489
Reise- og representasjonskostnader	201 262	205 546
Reklamekostnad	92 558	71 310
Andre driftskostnader	2 025 923	1 321 147
Sum driftskostnader	8 482 086	8 736 643



Note 5 Finansposter

Finansinntekter	2024	2023
Renteinntekt fra foretak i samme konsern	1 078 140	2 229 488
Annen renteinntekt	3 677 009	4 852 475
Agio	66 535	64 858
Mottatt utbytte	0	72 039
Gevinst ved realisasjon av aksjer	519 001 916	272 869 722
Annen finansinntekt	3 228 470	3 007
Sum finansinntekter	527 052 070	280 091 589

Finanskostnader	2024	2023
Nedskrivning av finansielle eiendeler	15 299 479	46 066 129
Reversering av tidl. nedskrivning	695 900	1 747 504
Disagio	20 183	3 276
Tap ved realisasjon av aksjer	2 804 737	0
Annen finanskostnad	195 882	428 553
Sum finanskostnader	19 016 180	48 245 463



Note 6 Skatt

Årets skattekostnad	2024	2023
Resultatført skatt på ordinært resultat:		
Betalbar skatt	0	0
Endring i utsatt skattefordel	0	0
Skattekostnad ordinært resultat	0	0
Skattepliktig inntekt:		
Resultat før skatt	486 209 302	211 785 973
Permanente forskjeller	-498 748 786	-223 346 410
Endring i midlertidige forskjeller	-172 497	105 321
Skattepliktig inntekt	-12 711 982	-11 455 116
Betalbar skatt i balansen:		
Betalbar skatt på årets resultat	0	0
Sum betalbar skatt i balansen	0	0

Skatteeffekten av midlertidige forskjeller og underskudd til fremføring som har gitt opphav til utsatt skatt og utsatte skattefordeler, spesifisert på typer av midlertidige forskjeller

	2024	2023	Endring
Varige driftsmidler	-240 090	-242 588	-2 497
Avsetninger mv	0	-170 000	-170 000
Sum	-240 090	-412 588	-172 497
Akkumulert fremførbart underskudd	-127 601 923	-114 889 941	12 711 982
Inngår ikke i beregningen av utsatt skatt	127 842 013	115 302 529	-12 539 485
Utsatt skattefordel (22 %)	0	0	0

I henhold til God regnskapsskikk for små foretak balanseføres ikke utsatt skattefordel.

Note 7 Egenkapital

	Aksjekapital	Overkurs	Annen innskutt egenkapital	Annen egenkapital	Sum egenkapital
Pr. 31.12.2023	377 465	82 627 912	664 900 709	211 785 973	959 692 059
Fusjon Scatec Sunrise			40 000		40 000
Årets resultat				486 209 302	486 209 302
Konsernbidrag mottatt			146 609 427		146 609 427
Konsernbidrag avgitt			-191 297 079	-697 995 274	-889 292 353
Pr 31.12.2024	377 465	82 627 912	620 253 057	0	703 258 434



Note 8 Datterselskap, tilknyttede selskap og investering i aksjer og andeler

Datterselskap	Antall aksjer	Eierandel	Stemme andel*	Balanseført verdi
Scatec Invest Ii AS	20 561	61,4 %	100,0 %	418 373
Scatec Invest Iv AS	57 417	57,4 %	100,0 %	2 090 054
Tegma AS	294 980	97,0 %	99,2 %	102 119 527
Halo Solar Holding AS	21 000	70,0 %	100,0 %	0
Nti Holding AS	30 000	100,0 %	100,0 %	3 808 000
Sum datterselskap				108 435 954

Tilknyttede selskap	Antall aksjer	Eierandel	Stemme andel*	Balanseført verdi
Reetec Holding AS	6 709 137	19,5 %	19,7 %	167 021 024
Keep-it Technologies AS	8 367 339	20,6 %	20,6 %	8 367 339
Thor Medical ASA**	59 152 376	21,1 %	24,8 %	13 156 847
Norsk Titanium AS	133 320 621	16,6 %	17,3 %	263 931 557
Norsun Holding AS	619 618	34,8 %	34,8 %	8 881 888
Sum tilknyttede selskap				461 358 655

Andre aksjer og andeler	Antall aksjer	Eierandel	Stemme andel*	Balanseført verdi
Scatec ASA	7 000 000	4,4 %	4,1 %	64 378 583
Redcord AS	11 470	0,0 %	0,0 %	0
Aspector AS	3 868	3,0 %	3,0 %	0
Fjordalg AS	46 014	11,5 %	11,5 %	2 069 480
Frifugl Design AS	457	6,5 %	6,5 %	0
Xjet Ltd	809	0,0 %	0,0 %	40 000
Sum andre aksjer og andeler				66 488 063

*Stemmeandelen reflekterer Scatec Innovation AS sin reelle innflytelse i selskapene gjennom eierskap i andre selskap.

**I tillegg til egne aksjer besitter Scatec Innovation AS 6 849 880 aksjer i Thor Medical ASA på vegne av Thorium Foundation.



Note 9 Mellomværende med selskap i samme konsern og nærstående selskap

Langsiktig lån til datterselskap	2024	2023
Scatec Invest II AS	1 202 726	9 402 782
Scatec Invest III AS	0	8 019 976
Sum	1 202 726	17 422 758

Scatec Invest II AS og Scatec Invest III AS kontrolleres begge av Scatec Innovation AS, og er henholdsvis under avvikling og avviklet per 31.12.24. Deler av utestående mot Scatec Invest II er konvertert til egenkapital.

Langsiktig lån til nærstående selskap	2024	2023
Norsk Titanium AS	0	22 219 833
Norsun Holding AS	10 000 000	0
Sum	10 000 000	22 219 833

Kundefordringer på datter- og nærstående selskap	2024	2023
TEGma AS	96 040	311 400
HIPTec AS	0	16 400
Norsun AS	0	427 225
Norsun Holding AS	577 863	0
REEtec AS	45 400	304 525
TM Technologies AS	0	370 775
Thor Medical ASA	33 050	0
Andre	0	0
Sum	752 353	1 430 325

Andre kortsiktige fordringer på datter- og nærstående selskap	2024	2023
TBA Holding AS	61 672	91 140
Alchemia Invest AS	8 668	8 668
Alchemia Capital AS	0	321 454 750
Scatec Invest II AS	71 241	53 215
Scatec Invest III AS	0	22 783
Halo Solar Holding AS	181 365	142 732
Scatec Sunrise AS	0	64 358
NTI Holding AS	0	71 241
Norsk Titanium AS	20 000	20 000
Andre	0	-10 759
Sum	342 946	321 918 127

Kortsiktig gjeld til datter- og nærstående selskap	2024	2023
Alchemia Capital AS	273	274
TEGma AS	0	-75
Sum	273	199



Note 10 Andre kortsiktige fordringer

Andre kortsiktige fordringer	2024	2023
Forskuddsbetalinger	3 038 646	1 027 645
Påløpt renteinntekt	3 192 354	0
Tilgodehavende mva	42 637	104 811
Sum kortsiktige fordringer	6 273 638	1 132 457

Note 11 Bankinnskudd

Innestående midler på skattetrekkkonto (bundne midler) er på NOK 695 497. (2023: NOK 724 841)

Note 12 Aksjekapital, aksjonærer m.v.

Aksjekapitalen i Scatec Innovation AS per 31.12.2024 består av:

	Antall aksjer	Pålydende	Aksjekapital
Ordinære aksjer	377 465	1	377 465
Sum	377 465	1	377 465

Alle aksjer har like rettigheter i selskapet.

Scatec Innovation AS hadde 1 aksjonær pr. 31.12.2024.

Aksjonærer	Antall aksjer	Eierandel
Alchemia Capital AS	377 465	100,0 %
Totalt	377 465	100,0 %

Scatec Innovation AS inngår i konsernet til Alchemia Capital AS.

Note 13 Garantier og sikkerhetsstillelser

Scatec Innovation AS har stilt selskapets aksjer i Scatec ASA og Norsk Titanium AS som sikkerhet for marginlånet morselskapet Alchemia Capital AS i SEB. Majoriteten av låneopptaket benyttes til å sikre Scatec Innovation AS tilstrekkelig finansiell styrke til å følge opp og forsvare dets investeringer i porteføljeselskapene. Det er derfor ikke ansett hensiktsmessig med garantiprovisjon knyttet til sikkerhetsstillingen.

Scatec Innovation AS har stilt en bankgaranti knyttet til leie av lokaler på TNOK 1 567. Leiekontrakten løper til 31.12.2029.

Note 14 Hendelse etter balansedagen

Etter balansedagen har Scatec Innovation AS deltatt i emisjon i Thor Medical, og lån mot Scatec Invest II er konvertert til egenkapital.








Årsregnskap Scatec Innovation AS vFinal

Final Audit Report

2025-04-23

Created:	2025-04-23
By:	Odd Magne Astrup (odd.magne.astrup@scatec.no)
Status:	Signed
Transaction ID:	CBJCHBCAABAAJBncXb1th6l_OIWFHRxdKMyoEsrU4e36

"Årsregnskap Scatec Innovation AS vFinal" History

-  Document created by Odd Magne Astrup (odd.magne.astrup@scatec.no)
2025-04-23 - 11:34:14 AM GMT
-  Document emailed to Tone Bjørseth-Andersen (tone.ba@scatec.no) for signature
2025-04-23 - 11:34:18 AM GMT
-  Email viewed by Tone Bjørseth-Andersen (tone.ba@scatec.no)
2025-04-23 - 12:57:57 PM GMT
-  Document e-signed by Tone Bjørseth-Andersen (tone.ba@scatec.no)
Signature Date: 2025-04-23 - 1:00:01 PM GMT - Time Source: server
-  Agreement completed.
2025-04-23 - 1:00:01 PM GMT



Shape the future
with confidence

Statsautoriserte revisorer
Ernst & Young AS

Stortorvet 7, 0155 Oslo
Postboks 1156 Sentrum, 0107 Oslo

Foretaksregisteret: NO 976 389 387 MVA
Tlf: +47 24 00 24 00

www.ey.no
Medlemmer av Den norske Revisorforening

Til generalforsamlingen i Scatec Innovation AS

UAVHENGIG REVISORS BERETNING

Konklusjon

Vi har revidert årsregnskapet for Scatec Innovation AS som består av balanse per 31. desember 2024, resultatregnskap for regnskapsåret avsluttet per denne datoen og noter til årsregnskapet, herunder et sammendrag av viktige regnskapsprinsipper.

Etter vår mening

- oppfyller årsregnskapet gjeldende lovkrav, og
- gir årsregnskapet et rettviseende bilde av selskapets finansielle stilling per 31. desember 2024 og av dets resultater for regnskapsåret avsluttet per denne datoen i samsvar med regnskapslovens regler og god regnskapsskikk i Norge.

Grunnlag for konklusjon

Vi har gjennomført revisjonen i samsvar med International Standards on Auditing (ISA-ene). Våre oppgaver og plikter i henhold til disse standardene er beskrevet nedenfor under *Revisors oppgaver og plikter ved revisjonen av årsregnskapet*. Vi er uavhengige av selskapet i samsvar med kravene i relevante lover og forskrifter i Norge og *International Code of Ethics for Professional Accountants* (inkludert internasjonale uavhengighetsstandarder) utstedt av International Ethics Standards Board for Accountants (IESBA-reglene), og vi har overholdt våre øvrige etiske forpliktelser i samsvar med disse kravene. Innhentet revisjonsbevis er etter vår vurdering tilstrekkelig og hensiktsmessig som grunnlag for vår konklusjon.

Ledelsens ansvar for årsregnskapet

Styret og daglig leder (ledelsen) er ansvarlige for å utarbeide årsregnskapet og for at det gir et rettviseende bilde i samsvar med regnskapslovens regler og god regnskapsskikk i Norge. Ledelsen er også ansvarlig for slik intern kontroll som den finner nødvendig for å kunne utarbeide et årsregnskap som ikke inneholder vesentlig feilinformasjon, verken som følge av misligheter eller utilsiktede feil.

Ved utarbeidelsen av årsregnskapet må ledelsen ta standpunkt til selskapets evne til fortsatt drift og opplyse om forhold av betydning for fortsatt drift. Forutsetningen om fortsatt drift skal legges til grunn for årsregnskapet med mindre ledelsen enten har til hensikt å avvike selskapet eller virksomheten, eller ikke har noe annet realistisk alternativ.

Revisors oppgaver og plikter ved revisjonen av årsregnskapet

Vårt mål er å oppnå betryggende sikkerhet for at årsregnskapet som helhet ikke inneholder vesentlig feilinformasjon, verken som følge av misligheter eller utilsiktede feil, og å avgi en revisjonsberetning som inneholder vår konklusjon. Betyggende sikkerhet er en høy grad av sikkerhet, men ingen garanti for at en revisjon utført i samsvar med ISA-ene, alltid vil avdekke vesentlig feilinformasjon. Feilinformasjon kan oppstå som følge av misligheter eller utilsiktede feil. Feilinformasjon er å anse som vesentlig dersom den enkeltvis eller samlet med rimelighet kan forventes å påvirke de økonomiske beslutningene som brukerne foretar, på grunnlag av årsregnskapet.

Som del av en revisjon i samsvar med ISA-ene, utøver vi profesjonelt skjønn og utviser profesjonell skepsis gjennom hele revisjonen. I tillegg:



Shape the future
with confidence

- identifiserer og vurderer vi risikoen for vesentlig feilinformasjon i årsregnskapet, enten det skyldes misligheter eller utilsiktede feil. Vi utformer og gjennomfører revisjonshandlinger for å håndtere slike risikoer, og innhenter revisjonsbevis som er tilstrekkelig og hensiktsmessig som grunnlag for vår konklusjon. Risikoen for at vesentlig feilinformasjon som følge av misligheter ikke blir avdekket, er høyere enn for feilinformasjon som skyldes utilsiktede feil, siden misligheter kan innebære samarbeid, forfalskning, bevisste utelatelser, uriktige fremstillinger eller overstyring av intern kontroll.
- opparbeider vi oss en forståelse av den interne kontrollen som er relevant for revisjonen, for å utforme revisjonshandlinger som er hensiktsmessige etter omstendighetene, men ikke for å gi uttrykk for en mening om effektiviteten av selskapets interne kontroll.
- evaluerer vi om de anvendte regnskapsprinsippene er hensiktsmessige og om regnskapsestimatene og tilhørende noteopplysninger utarbeidet av ledelsen er rimelige.
- konkluderer vi på om ledelsens bruk av fortsatt drift-forutsetningen er hensiktsmessig, og, basert på innhentede revisjonsbevis, hvorvidt det foreligger vesentlig usikkerhet knyttet til hendelser eller forhold som kan skape betydelig tvil om selskapets evne til fortsatt drift. Dersom vi konkluderer med at det eksisterer vesentlig usikkerhet, kreves det at vi i revisjonsberetningen henleder oppmerksomheten på tilleggsopplysningene i årsregnskapet, eller, dersom slike tilleggsopplysninger ikke er tilstrekkelige, at vi modifierer vår konklusjon. Våre konklusjoner er basert på revisjonsbevis innhentet frem til datoen for revisjonsberetningen. Etterfølgende hendelser eller forhold kan imidlertid medføre at selskapet ikke kan fortsette driften.
- evaluerer vi den samlede presentasjonen, strukturen og innholdet i årsregnskapet, inkludert tilleggsopplysningene, og hvorvidt årsregnskapet gir uttrykk for de underliggende transaksjonene og hendelsene på en måte som gir et rettviseende bilde.

Vi kommuniserer med styret blant annet om det planlagte innholdet i og tidspunktet for revisjonsarbeidet og eventuelle vesentlige funn i revisjonen, herunder vesentlige svakheter i den interne kontrollen som vi avdekker gjennom revisjonen.

Oslo, 24. april 2025
ERNST & YOUNG AS

Revisjonsberetningen er signert elektronisk

Thomas Embretsen
statsautorisert revisor

Penneo DokumentID: 5GSWH-ZY1J-C2G3K-XVFCP-9XZQB-5746L



PENNEO

Signaturene i dette dokumentet er juridisk bindende. Dokument signert med "Penneo™ - sikker digital signatur". De signerende parter sin identitet er registrert, og er listet nedenfor.

"Med min signatur bekrefter jeg alle datoer og innholdet i dette dokument."

Embretsen, Thomas

Statsautorisert revisor

På vegne av: Ernst & Young AS

Serienummer: no_bankid:9578-5995-4-128707

IP: 147.161.xxx.xxx

2025-04-24 21:01:02 UTC



Penneo Dokumentnøkkel: 5GSWH-ZY1LJC2G3KXVFCP-9XZQB-5746L

Dette dokumentet er signert digitalt via [Penneo.com](https://penneo.com). De signerte dataene er validert ved hjelp av den matematiske hashverdien av det originale dokumentet. All kryptografisk bevisføring er innebygd i denne PDF-en for fremtidig validering.

Dette dokumentet er forseglest med et kvalifisert elektronisk segl ved bruk av et sertifikat og et tidsstempel fra en kvalifisert tilstjenesteleverandør.

Slik kan du bekrefte at dokumentet er originalt

Når du åpner dokumentet i Adobe Reader, kan du se at det er sertifisert av **Penneo A/S**. Dette beviser at innholdet i dokumentet ikke har blitt endret siden tidspunktet for signeringen. Bevis for de individuelle signatørens digitale signaturer er vedlagt dokumentet.

Du kan bekrefte de kryptografiske bevisene ved hjelp av Penneos validator, <https://penneo.com/validator>, eller andre valideringsverktøy for digitale signaturer.