



## ÅRSREGNSKAPET FOR REGNSKAPSÅRET 2022 - GENERELL INFORMASJON

### Enheten

Organisasjonsnummer:	927 876 043
Organisasjonsform:	Aksjeselskap
Foretaksnavn:	BREIM INVEST HOLDING AS
Forretningsadresse:	Myravegen 17 5943 AUSTRHEIM

### Regnskapsår

Årsregnskapets periode:	01.01.2022 - 31.12.2022
-------------------------	-------------------------

### Konsern

Mørselskap i konsern:	Ja
Konsernregnskap lagt ved:	Ja

### Regnskapsregler

Regler for små foretak benyttet:	Nei
Benyttet ved utarbeidelsen av årsregnskapet til selskapet:	Regnskapslovens alminnelige regler
Benyttet ved utarbeidelsen av årsregnskapet til konsernet:	Regnskapslovens alminnelige regler

### Årsregnskapet fastsatt av kompetent organ

Bekreftet av representant for selskapet:	Øyvind Brandtun
Dato for fastsettelse av årsregnskapet:	26.07.2023

### Grunnlag for avgivelse

År 2022: Årsregnskapet er elektronisk innlevert  
År 2021: Tall er hentet fra elektronisk innlevert årsregnskap fra 2022

*Det er ikke krav til at årsregnskapet m.v. som sendes til Regnskapsregisteret er undertegnet. Kontrollen på at dette er utført ligger hos revisor/enhetens øverste organ. Sikkerheten ivaretas ved at innsender har rolle/rettighet for innsending av årsregnskapet via Altinn, og ved at det bekreftes at årsregnskapet er fastsatt av kompetent organ.*

Brønnøysundregistrene, 15.08.2023



## Resultatregnskap

Beløp i: NOK	Note	2022	2021
<b>RESULTATREGNSKAP</b>			
<b>Kostnader</b>			
Annen driftskostnad	1, 2	31 122	5 873
<b>Sum kostnader</b>		<b>31 122</b>	<b>5 873</b>
<b>Driftsresultat</b>		<b>-31 122</b>	<b>-5 873</b>
<b>Finansinntekter og finanskostnader</b>			
Inntekt på investering i datterselskap og tilknyttet selskap		1 000 000	
Annen renteinntekt		210	
<b>Sum finansinntekter</b>		<b>1 000 210</b>	
<b>Netto finans</b>		<b>1 000 210</b>	
<b>Ordinært resultat før skattekostnad</b>		<b>969 088</b>	<b>-5 873</b>
Skattekostnad på ordinært resultat	3		
<b>Ordinært resultat etter skattekostnad</b>		<b>969 088</b>	<b>-5 873</b>
<b>Årsresultat</b>		<b>969 088</b>	<b>-5 873</b>
<b>Overføringer og disponeringer</b>			
Ordinært utbytte		800 000	
Overføringer til/fra annen egenkapital		169 089	-5 873
<b>Sum overføringer og disponeringer</b>		<b>969 089</b>	<b>-5 873</b>



## Balanse

Beløp i: NOK	Note	2022	2021
<b>BALANSE - EIENDELER</b>			
<b>Anleggsmidler</b>			
<b>Immaterielle eiendeler</b>			
<b>Finansielle anleggsmidler</b>			
Investering i datterselskap	1, 4	98 798 986	32 604
Lån til foretak i samme konsern	5		98 766 382
<b>Sum finansielle anleggsmidler</b>		<b>98 798 986</b>	<b>98 798 986</b>
<b>Sum anleggsmidler</b>		<b>98 798 986</b>	<b>98 798 986</b>
<b>Omløpsmidler</b>			
<b>Varer</b>			
<b>Fordringer</b>			
Konsernfordringer	1	1 000 000	
<b>Sum fordringer</b>		<b>1 000 000</b>	
<b>Bankinnskudd, kontanter og lignende</b>			
Bankinnskudd, kontanter og lignende		15 401	4 429
<b>Sum bankinnskudd, kontanter og lignende</b>		<b>15 401</b>	<b>4 429</b>
<b>Sum omløpsmidler</b>		<b>1 015 401</b>	<b>4 429</b>
<b>SUM EIENDELER</b>		<b>99 814 387</b>	<b>98 803 415</b>
<b>BALANSE - EGENKAPITAL OG GJELD</b>			
<b>Egenkapital</b>			
<b>Innskutt egenkapital</b>			
Selskapskapital	6, 7	136 344	136 344
Overkurs	7	14 597 779	14 597 779
<b>Sum innskutt egenkapital</b>		<b>14 734 123</b>	<b>14 734 123</b>
<b>Opptjent egenkapital</b>			



## Balanse

<b>Beløp i: NOK</b>	<b>Note</b>	<b>2022</b>	<b>2021</b>
Annen egenkapital	7	84 222 509	84 053 421
<b>Sum opptjent egenkapital</b>		<b>84 222 509</b>	<b>84 053 421</b>
<b>Sum egenkapital</b>		<b>98 956 632</b>	<b>98 787 544</b>
<b>Sum langsiktig gjeld</b>		<b>0</b>	<b>0</b>
<b>Kortsiktig gjeld</b>			
Leverandørgjeld		27 755	5 871
Utbytte		800 000	
Annen kortsiktig gjeld		30 000	10 000
<b>Sum kortsiktig gjeld</b>		<b>857 755</b>	<b>15 871</b>
<b>Sum gjeld</b>		<b>857 755</b>	<b>15 871</b>
<b>SUM EGENKAPITAL OG GJELD</b>		<b>99 814 387</b>	<b>98 803 415</b>



### Konsernets resultatregnskap

Beløp i: NOK	Note	2022	2021
<b>RESULTATREGNSKAP</b>			
<b>Inntekter</b>			
Salgsinntekt	1, 2	102 113 264	85 529 035
Annen driftsinntekt	3	544 046	722 370
<b>Sum inntekter</b>		<b>102 657 310</b>	<b>86 251 405</b>
<b>Kostnader</b>			
Varekostnad		47 182 689	41 010 851
Lønnskostnad	4, 5	46 709 655	40 721 041
Avskrivning på varige driftsmidler og immaterielle eiendeler	6	1 772 819	1 665 056
Annen driftskostnad		10 355 458	4 328 924
<b>Sum kostnader</b>		<b>106 020 621</b>	<b>87 725 872</b>
<b>Driftsresultat</b>		<b>-3 363 311</b>	<b>-1 474 467</b>
<b>Finansinntekter og finanskostnader</b>			
Annen renteinntekt		344 265	4 745 150
Annen finansinntekt		6 038 533	10 724 941
Verdiøkning andre finansielle instrumenter vurdert til virkelig verdi		52 991	81 173
<b>Sum finansinntekter</b>		<b>6 435 789</b>	<b>15 551 264</b>
Nedskrivning av finansielle eiendeler		6 676	-188 112
Annen rentekostnad		627 783	350 719
Annen finanskostnad		175 857	288 485
<b>Sum finanskostnader</b>		<b>810 316</b>	<b>451 092</b>
<b>Netto finans</b>		<b>5 625 473</b>	<b>15 100 172</b>
<b>Ordinært resultat før skattekostnad</b>		<b>2 262 162</b>	<b>13 625 705</b>
Skattekostnad på ordinært resultat	7	53 041	902 422
<b>Ordinært resultat etter skattekostnad</b>		<b>2 209 121</b>	<b>12 723 283</b>
<b>Årsresultat</b>		<b>2 209 121</b>	<b>12 723 283</b>
Minoritetsinteresser		-105 311	-479 077



## Konsernets resultatregnskap

<b>Beløp i: NOK</b>	<b>Note</b>	<b>2022</b>	<b>2021</b>
Årsresultat etter minoritetsinteresser		2 314 432	13 202 360
<b>Overføringer og disponeringer</b>			
Ordinært utbytte		800 000	
Overføringer til/fra annen egenkapital		1 514 431	10 202 360
<b>Sum overføringer og disponeringer</b>		<b>2 314 431</b>	<b>10 202 360</b>



### Konsernets balanse

Beløp i: NOK	Note	2022	2021
<b>BALANSE - EIENDELER</b>			
<b>Anleggsmidler</b>			
<b>Immaterielle eiendeler</b>			
Konsesjoner, patenter, lisenser, varemerker og lignende rettigheter	1, 6	85 600	121 400
<b>Sum immaterielle eiendeler</b>		<b>85 600</b>	<b>121 400</b>
<b>Varige driftsmidler</b>			
Tomter, bygninger og annen fast eiendom	1, 6	27 200 139	28 412 139
Driftsløsøre, inventar, verktøy, kontormaskiner og lignende	1, 6	1 216 005	1 023 000
<b>Sum varige driftsmidler</b>		<b>28 416 144</b>	<b>29 435 139</b>
<b>Finansielle anleggsmidler</b>			
Investeringer i tilknyttet selskap	8	7 032 282	7 032 282
Lån til tilknyttet selskap og felles kontrollert virksomhet	9	1 061 614	1 014 055
Investeringer i aksjer og andeler	10	70 227 815	72 084 202
Andre fordringer	11	154 599	129 768
<b>Sum finansielle anleggsmidler</b>		<b>78 476 310</b>	<b>80 260 307</b>
<b>Sum anleggsmidler</b>		<b>106 978 054</b>	<b>109 816 846</b>
<b>Omløpsmidler</b>			
<b>Varer</b>			
Varer	12	2 269 067	1 821 299
<b>Sum varer</b>		<b>2 269 067</b>	<b>1 821 299</b>
<b>Fordringer</b>			
Kundefordringer	14	24 459 937	22 886 840
Andre fordringer	15	1 140 672	937 230
<b>Sum fordringer</b>		<b>25 600 609</b>	<b>23 824 070</b>
<b>Investeringer</b>			
Markedsbaserte aksjer	13	111 735	630 596
<b>Sum investeringer</b>		<b>111 735</b>	<b>630 596</b>
<b>Bankinnskudd, kontanter og lignende</b>			



## Konsernets balanse

<b>Beløp i: NOK</b>	<b>Note</b>	<b>2022</b>	<b>2021</b>
Bankinnskudd, kontanter og lignende	16	11 953 348	9 621 087
<b>Sum bankinnskudd, kontanter og lignende</b>		<b>11 953 348</b>	<b>9 621 087</b>
<b>Sum omløpsmidler</b>		<b>39 934 759</b>	<b>35 897 052</b>
<b>SUM EIENDELER</b>		<b>146 912 813</b>	<b>145 713 898</b>
<b>BALANSE - EGENKAPITAL OG GJELD</b>			
<b>Egenkapital</b>			
<b>Innskutt egenkapital</b>			
Selskapskapital	17, 18	136 344	136 344
Overkurs	18	14 597 779	14 597 779
<b>Sum innskutt egenkapital</b>		<b>14 734 123</b>	<b>14 734 123</b>
<b>Opptjent egenkapital</b>			
Annen egenkapital	18	103 462 050	101 947 619
Minoritetsinteresser		818 271	923 581
<b>Sum opptjent egenkapital</b>		<b>104 280 321</b>	<b>102 871 200</b>
<b>Sum egenkapital</b>		<b>119 014 444</b>	<b>117 605 323</b>
<b>Gjeld</b>			
<b>Langsiktig gjeld</b>			
Utsatt skatt	7	651 904	752 455
<b>Sum avsetninger for forpliktelser</b>		<b>651 904</b>	<b>752 455</b>
<b>Annen langsiktig gjeld</b>			
<b>Sum langsiktig gjeld</b>		<b>651 904</b>	<b>752 455</b>
<b>Kortsiktig gjeld</b>			
Gjeld til kredittinstitusjoner	19	4 977 501	5 323 632
Leverandørgjeld		6 974 327	10 669 912
Betalbar skatt	7	153 592	953 329
Skyldige offentlige avgifter		5 980 932	5 863 618
Utbytte		800 000	
Annen kortsiktig gjeld		8 360 114	4 545 628



## Konsernets balanse

<b>Beløp i: NOK</b>	<b>Note</b>	<b>2022</b>	<b>2021</b>
<b>Sum kortsiktig gjeld</b>		<b>27 246 466</b>	<b>27 356 119</b>
<b>Sum gjeld</b>		<b>27 898 370</b>	<b>28 108 574</b>
<b>SUM EGENKAPITAL OG GJELD</b>		<b>146 912 814</b>	<b>145 713 897</b>
<b>POSTER UTENOM BALANSEN</b>			
Garantistillelser	20	1 978 249	983 099



Statsautorisert revisor  
**JOHANNES GULLBRÅ**  
Salhusvegen 55 – 5131 Nyborg

Telefon 55 19 66 60  
Mob.tlf. 414 38 111  
Org.nr.: 875 932 152 MVA  
E-post: johannes@gullbra.no  
Medlem av Den norske Revisorforening

Til generalforsamlingen i Breim Invest Holding AS.

## Uavhengig revisors beretning

### Konklusjon

Vi har revidert Breim Invest Holding AS sitt årsregnskap som består av:

- selskapsregnskapet, som består av balanse per 31. desember 2022, resultatregnskap og kontantstrømpoppstilling, for regnskapsåret avsluttet per denne datoen og noter til årsregnskapet, herunder et sammendrag av viktige regnskapsprinsipper, og
- konsernregnskapet, som består av balanse per 31. desember 2022, resultatregnskap og kontantstrømpoppstilling, for regnskapsåret avsluttet per denne datoen og noter til årsregnskapet, herunder et sammendrag av viktige regnskapsprinsipper.

Etter vår mening

- oppfyller årsregnskapet gjeldende lovkrav,
- gir selskapsregnskapet et rettviseende bilde av selskapets finansielle stilling per 31. desember 2022 og av dets resultat og kontantstrømmer for regnskapsåret avsluttet per denne datoen i samsvar med regnskapslovens regler og god regnskapsskikk i Norge, og
- gir konsernregnskapet et rettviseende bilde av konsernets finansielle stilling per 31. desember 2022 og av dets resultater og kontantstrømmer for regnskapsåret avsluttet per denne datoen i samsvar med regnskapslovens regler og god regnskapsskikk i Norge.

### Grunnlag for konklusjonen

Vi har gjennomført revisjonen i samsvar med International Standards on Auditing (ISA-ene). Våre oppgaver og plikter i henhold til disse standardene er beskrevet nedenfor under Revisors oppgaver og plikter ved revisjonen av årsregnskapet. Vi er uavhengige av selskapet og konsernet i samsvar med kravene i relevante lover og forskrifter i Norge og International Code of Ethics for Professional Accountants (inkludert internasjonale uavhengighetsstandarder) utstedt av the International Ethics Standards Board for Accountants (IESBA-reglene), og vi har overholdt våre øvrige etiske forpliktelser i samsvar med disse kravene. Innhentet revisjonsbevis er etter vår vurdering tilstrekkelig og hensiktsmessig som grunnlag for vår konklusjon.

### Øvrig informasjon

Styret og daglig leder (ledelsen) er ansvarlige for informasjonen i årsberetningen. Vår konklusjon om årsregnskapet ovenfor dekker ikke informasjonen i årsberetningen.

I forbindelse med revisjonen av årsregnskapet er det vår oppgave å lese årsberetningen. Formålet er å vurdere hvorvidt det foreligger vesentlig inkonsistens mellom årsberetningen og årsregnskapet og den kunnskap vi har opparbeidet oss under revisjonen av årsregnskapet, eller hvorvidt informasjon i årsberetningen ellers fremstår som vesentlig feil. Vi har plikt til å



rapportere dersom årsberetningen fremstår som vesentlig feil. Vi har ingenting å rapportere i så henseende.

Basert på kunnskapen vi har opparbeidet oss i revisjonen, mener vi at årsberetningen

- er konsistent med årsregnskapet og
- inneholder de opplysninger som skal gis i henhold til gjeldende lovkrav.

#### **Ledelsens ansvar for årsregnskapet**

Ledelsen er ansvarlig for å utarbeide årsregnskapet og for at det gir et rettviseende bilde i samsvar med regnskapslovens regler og god regnskapsskikk i Norge. Ledelsen er også ansvarlig for slik intern kontroll som den finner nødvendig for å kunne utarbeide et årsregnskap som ikke inneholder vesentlig feilinformasjon, verken som følge av misligheter eller utilsiktede feil.


Ved utarbeidelsen av årsregnskapet må ledelsen ta standpunkt til selskapets og konsernets evne til fortsatt drift og opplyse om forhold av betydning for fortsatt drift. Forutsetningen om fortsatt drift skal legges til grunn for årsregnskapet så lenge det ikke er sannsynlig at virksomheten vil bli avviklet.

#### **Revisors oppgaver og plikter ved revisjonen av årsregnskapet**

Vårt mål er å oppnå betryggende sikkerhet for at årsregnskapet som helhet ikke inneholder vesentlig feilinformasjon, verken som følge av misligheter eller utilsiktede feil, og å avgi en revisjonsberetning som inneholder vår konklusjon. Betryggende sikkerhet er en høy grad av sikkerhet, men ingen garanti for at en revisjon utført i samsvar med ISA-ene, alltid vil avdekke vesentlig feilinformasjon. Feilinformasjon kan oppstå som følge av misligheter eller utilsiktede feil. Feilinformasjon blir vurdert som vesentlig dersom den enkeltvis eller samlet med rimelighet kan forventes å påvirke økonomiske beslutninger som brukerne foretar basert på årsregnskapet.

For videre beskrivelse av revisors oppgaver og plikter vises det til:  
<https://revisorforeningen.no/revisjonsberetninger>

Bergen, <sup>26</sup>/<sub>7</sub>-2023

  
Johannes Gullbrå  
Statsautorisert revisor



## BREIM INVEST HOLDING AS

### NOTER TIL KONSERNREKNESKAPEN FOR 2022.

#### Note 1 : Rekneskapsprinsipp, mv..

Konsernrekneskapen er sett opp i samsvar med rekneskapslova og god rekneskapskikk.

Selskapet ble stifta 09.09.2021.

Konsernrekneskapen omfatter morselskapets rekneskap og i tillegg rekneskapen til dotterselskapet Breim Invest AS og dotterdotterselskapene Mongstad Tavleteknikk AS, Mongstad Industribygg AS, Mongstad 130 AS og Brake Holding AS.

Mongstad Tavleteknikk AS og Brake Holding er eigd med 90,1 %. De øvrige selskapene er eigd 100 %.

Alle vesentlige transaksjoner mellom selskapa er eliminert ved utarbeiding av konsernrekneskapen.

Hovudregel for vurdering og klassifisering av eigedelar og gjeld:

Eigedelar bestemte til varig eiga eller bruk er klassifisert som anleggsmidlar. Andre eigedelar er klassifisert som omløpsmidlar. Ved klassifisering av kortsiktig og langsiktig gjeld er tilsvarende kriteria lagt til grunn.

Anleggsmidlar med begrensa økonomisk levetid vert avskrivne planmessig. Omløpsmidlar er vurderte til det lågaste av anskaffelseskost og verkeleg verdi.

Kortsiktig gjeld er balanseført til nominelt beløp på etableringstidspunktet.

Finansielle eiendeler er vurdert til det laveste av anskaffelseskost og virkelig verdi pr. 31.12.

Markedsbaserte aksjer er vurdert til det laveste av anskaffelseskost og virkeleg verdi pr 31.12.

Fordringar:

Kundefordringar og andre fordringar er oppførte til det laveste av pålydande og verkeleg verdi.

Varelager:

Varer er vurdert til det lågaste av inntakskost og netto salsverdi.

Arbeid under utføring

Forteneste på arbeid under utføring vert teke til inntekt i takt med fullføringsgraden på prosjekta.

Det vert avsett for forventa tap på tapsprosjekt frå det tidspunkt ein ser det kan oppstå tap ved fullføring av arbeidet.

Prinsipp for inntektsføring og kostnadsføring i konsernrekneskapen.

Inntekter av varer og tjenester vert inntektsførte etter kvart som dei vert levert. Kostnadene kostnadsføres i den periode dei påløper.

#### Note 2 : Salgsinntekter.

Spesifikasjon på virksomhetsområde og geografisk område.

Virksomhetsområde:	2022	2021
Industri	101 616 299	85 529 035
Salg tjenester	496 965	
Sum	<u>102 113 264</u>	<u>85 529 035</u>
Geografisk område:		
Omsetning i Norge	<u>102 113 264</u>	<u>85 529 035</u>
Sum	<u>102 113 264</u>	<u>85 529 035</u>

Side 1



## BREIM INVEST HOLDING AS

### NOTER TIL KONSERNREKNESKAPEN FOR 2022.

#### Note 3 : Andre driftsinntekter:

Andre driftsinntekter fordeler seg slik:	<b>2022</b>	<b>2021</b>
Tilskot 1)	239 976	574 627
Diverse andre inntekter	304 070	147 743
Sum	<u>544 046</u>	<u>722 370</u>

#### 1) Tilskot.

Konsernet har mottatte følgende tilskot:	<b>2022</b>	<b>2021</b>
Lærlingetilskot		139 570
Vestland fylkeskommune, Biomidlar, omstillingsopplæring	239 976	0
Covid 19 støtte		435 057
	<u>239 976</u>	<u>574 627</u>

Tilskota er resultatført samtidig med den kostnaden den skal dekkja er resultatført.

#### Note 4 : Tilsette, løn, honorar o.l.

Lønskostnader o.a. består av:

	<b>2022</b>	<b>2021</b>
Lønn, feriepenger mv.	38 345 673	33 640 252
Arbeidsgivaravgift	5 653 183	5 013 650
Pensjonskostnader	1 738 960	1 367 446
Andre personalkostnader	971 839	699 694
Sum	<u>46 709 655</u>	<u>40 721 042</u>

Gjennomsnittleg antall tilsette (årsverk) 62 60

Ytingar til leiande personar i morselskapet:	Daglig leiar	Styret
Lønn, feriepenger	0	
Andre ytingar	0	
Pensjonskostnader	0	
Styregodtgjersle	0	0
Sum	<u>0</u>	<u>0</u>

Konsernet er forplikta til å ha tenestepensjonsordning etter lov om obligatorisk tenestepensjon, og har etablert pensjonsordning (innskotsordning) som tilfredsstiller krava i lova.

Det er ikkje utbetalt lønn til dagleg leier eller godtgjersle til styret i morselskapet dette år.

Godtgjersle til revisor (gjeld samla for alle konsernselskap):

	<b>2022</b>	<b>2021</b>
Revisjon	208 385	223 681
Andre tenester	79 388	97 500
Sum honorar til revisor	<u>287 773</u>	<u>321 181</u>

Då ikkje alle konsernselskapa har frådragsrett for inngående meirverdiavgift så er begge beløp inkludert ein forholdsmessig andel meirverdiavgift.



## BREIM INVEST HOLDING AS

### NOTER TIL KONSERNREKNESKAPEN FOR 2022.

#### Note 5 : Pensjonsplikter .

Konsernet er omfatta av AFP- ordninga.

Selskapet har også obligatorisk tenestepensjonsordning (innskotsordning). Etter begge ordningane vert innbetalingane resultatført fortløpande, og det er ikkje avsett til påløpte kostnader ut over dette.

Ved utgangen av året er 74 personar omfatta av ordningane.

#### Note 6 : Anleggsmidler.

	Lisensar	Bygninger mv.	Tomter	Driftsløsøre inventar mv.	Sum
Ansk.kost l.1	975 724	26 989 568	12 396 901	11 288 920	51 651 113
Merverdi tomt ved konsernetablering			6 713 009		6 713 009
+ Tilgang nye driftsmidler			0	718 025	718 025
- Avgang driftsmidler til anskaffelseskost					0
= Anskaffelseskost 31.12	975 724	26 989 568	19 109 909	12 006 945	59 082 146
- Akkumulerte avskrivningar pr 31.12	890 124	15 190 883	0	10 790 939	26 871 947
- Nedskrivning driftsmidler			3 708 455		3 708 455
= Bokført verdi 31.12	85 600	11 798 685	15 401 454	1 216 005	28 501 744
Ordinære avskrivningar i året	35 800	1 212 000		525 019	1 772 819
Nedskrivning i året					
Avskrivningssats	20 %	3,3 - 6,7 %		16,7 - 33,3 %	

#### Selskapet har avtale om leige av følgjande lokale:

Kontor Åsane, Bergen kommune. Avtalen er ikkje avgrensa i tid og det er 4 mnd. oppseiingstid.  
Årleg leige er kr. 283.000,-.

Internt i konsernet foreligger det også avtale om leige av lager,produksjonshall mv. på Mongstad. Avtalt leigetid er er 8 år rekna frå 01.09.2018. Årleg leige er kr. 3.380.095,-.

#### Selskapets har følgjande ikkje balanseførte leasingforpliktelsar:

Driftsmidler:	Kontrakt inngått:	Leasing- periode	Årleg leige
Varebil	aug.19	5 år	55 020
Sum årleg leiga ca.			55 020

**BREIM INVEST HOLDING AS****NOTER TIL KONSERNREKNESKAPEN FOR 2022.****Note 7 : Betalbar skatt, grunnlag utsatt skatt/ utsatt skattefordel, årets skattekostnad.**

Betalbar skatt vert utrekna og betalt av dei enkelte selskap som inngår i konsernet.

Utsatt skatt:	2022	2021
Mellombelse skilnader knytte til:		
Driftsmidler	-987 457	-493 629
Merverdier tomt ved konsernetablering	3 004 554	3 004 554
Kundefordringar	-77 000	-17 000
Tilvirkningskontrakter	7 678 374	8 584 170
Gevinst og tapskonto	0	0
Varelager	-292 752	-132 799
Rekneskapsmessige avsetningar	0	0
Innskuddsfond	154 599	129 768
Ligningsmessig underskudd til fremføring	-29 352 543	-29 108 933
Sum midlertidige forskjellar	-19 872 225	-18 033 869
Forskjeller som ikkje kan utlignast i det enkelte selskap	22 835 425	21 454 119
Grunnlag utsatt skatt/ skattefordel	2 963 200	3 420 250
Utsatt skatt/ skattefordel utgjør	651 904	752 455
( skattefordel ved negativt forteikn)	22 %	22 %
Herav utgjør skattefordel knytt til pensjonsforpliktelsar	34 012	28 549
Bokført utsatt skattefordel	0	0
Årets ordinære skattekostnad består av:	2022	2021
Betalbar skatt av ordinære postar	153 592	953 329
Endring i utsatt skatt	-100 551	-50 907
Årets ordinære skattekostnad	53 041	902 422
Betalbar skatt i balansen	153 592	953 329

**Note 8 : Investering i tilknyttet selskap.**

Selskap:	Forretningskontor i kommune:	Aksjekapital	Antall aksjer	Eierandel/ stemmeandel	Kostpris
Litlås industribygg AS	Austrheim	1 810 000	8 446	46,66 %	4 007 282
Mastrevik Eieendomsselskap AS	Austrheim	900 000	450	50,00 %	3 025 000
Sum					7 032 282

Selskap:	Bokført verdi	Andel av årets resultat:	Andel av egenkapital
Litlås industribygg AS	4 007 282	310 246	3 035 254
Mastrevik Eieendomsselskap AS	3 025 000	379 251	3 418 758
Sum	7 032 282	689 497	6 454 012

Side 4



## BREIM INVEST HOLDING AS

### NOTER TIL KONSERNREKNESKAPEN FOR 2022.

#### Note 9 : Lån til tilknyttet selskap.

Posten omfatter følgende utlån:

Lån til Mastreviktunet AS på kr. 1.061.614,-. Lånet er ett byggelån i forbindelse med utbygging av selskapets eiendom. Rente er p.t. 4.69 %. Lånet skal tilbakebetales når selskapet har tilstrekkelig likviditet, og senest innen 31.12.2025 dersom ikke annet avtales minst 1 måned før.

Lånet kan tinglysast med pant i Gnr 142 Bnr 216 i Austrheim kommune. Ved utgangen av året er ikke pantet tinglyst.

Hele lånebeløpet er forventet å forfalle til betaling senere enn ett år etter regnskapsårets slutt.

#### Note 10 : Investering i aksjer og andeler.

Posten gjelder følgende investeringer:

Anskaffelseskost:	2 022	2 021
Borea Høyrente	69 023 246	32 896 224
Borea Utbytte	0	38 000 000
DNB High Yield	1 215 253	1 191 986
Nedskrivning DNB High Yield pr 31.12.	-10 684	-4 008
Bokført verdi pr. 31.12.	<u>70 227 815</u>	<u>72 084 202</u>

Investeringene er vurdert til laveste av anskaffelseskost og virkelig verdi pr. 31.12.

#### Note 11 : Andre fordringer.

Posten omfatter innestående på innskuddsfond med kr. 154.599. Årlig rente på fondet er kr. 614,-.

#### Note 12 : Varelager

Lageret fordeler seg slik:	2 022	2021
Råvarer , anskaffelseskost	2 561 819	1 954 098
Nedskrivning for ukurans	292 752	132 799
Bokført verdi	<u>2 269 067</u>	<u>1 821 299</u>

#### Note 13 : Investering i markedsbaserte aksjar.

Disse er vurdert til det laveste av anskaffelseskost og markedsverdi pr. 31.12.

	2 022	2 021
Ansk. Verdi	720 331	1 292 182
Urealisert tap	608 595	661 586
Verdi pr. 31.12.	<u>111 735</u>	<u>630 596</u>

**BREIM INVEST HOLDING AS****NOTER TIL KONSERNREKNESKAPEN FOR 2022.****Note 14 : Kundefordringer/ Arbeid under utføring:**

Kundefordringane fordeler seg slik:	2022	2021
Kundefordringar	14 832 960	19 763 066
Avsetning tap på krav	-77 000	-17 000
Arbeid under utføring	10 176 407	3 640 774
Avsetning tap på kontrakter	-472 430	-500 000
Sum	<u>24 459 937</u>	<u>22 886 840</u>
Estimert restarbeid på tapskontrakter	1 509 000	1 509 000
Forskotsfakturert arbeid ført som anna kortsiktig gjeld	2 703 699	0

**Note 15 : Andre kortsiktige fordringer.**

Posten består av følgende poster:	2022	2021
Forskuddsbetalte kostnader	898 617	660 200
Andre kortsiktige fordringer	342 054	377 030
Nedskrivning andre kortsiktige fordringer	-100 000	-100 000
	<u>1 140 672</u>	<u>937 230</u>

**Note 16 : Bankinnskott, kontantar o.l.**

I posten inngår bundne skattetrekksmidler med kr. 1.573.733,-.

**Note 17 : Antall aksjar, aksjonærer, mv..**

Selskapets aksjekapital er kr. 136.344,- fordelt på 2.964 aksjer à kr. 46,-.

Aksjene er fordelt med 1.000 aksjer i klasse A, 1.889 aksjer i klasse B og 75 aksjer i klasse C. Hver aksje i aksjeklasse A har én stemme på selskapets generalforsamling, mens B- aksjene og C- aksjene er uten stemmerett. Aksjene i aksjeklasse B skal til sammen ha rett til å utpeke 1 styremedlem. For øvrig er aksjene i de ulike aksjeklassene likestilt.

Aksjonærer:	Antall aksjer	Eierandel	Stemmerettsandel	Funksjon i selskapet:
Arnt Brandtun, A-aksjer	1000	33,74 %	100,00 %	Daglig leder, styrets leder
Arnt Brandtun, B- aksjer	851	28,71 %	0,00 %	
Bravind Invest AS, B-aksjer	1038	35,02 %	0,00 %	
Øyvind Brandtun, C-aksjer	75	2,53 %	0,00 %	Styremedlem
Sum	<u>2964</u>	<u>100,00 %</u>	<u>100,00 %</u>	

**Note 18 : Egenkapital.**

	Aksje-kapital	Overkurs-fond	Annen egenkapital	Sum
Egenkapital 1.1.	136 344	14 597 779	101 947 619	116 681 742
+ årets resultat etter minoritets-eigar			2 314 431	2 314 431
- avsatt utbytte			-800 000	-800 000
= Egenkapital 31.12	<u>136 344</u>	<u>14 597 779</u>	<u>103 462 050</u>	<u>118 196 173</u>



## BREIM INVEST HOLDING AS

### NOTER TIL KONSERNREKNESKAPEN FOR 2022.

#### Note 19 : Kassekreditt. Pantstillelsar mv.

Limit kassekreditt er kr. 15.000.000,-.

	2022	2021
Gjeld sikra med pant:	Bokført verdi	Bokført verdi
	kr:	kr:
Øvrig langsiktig gjeld:	0	0
Kassekreditt	4 977 501	5 323 632
Garantiforpliktelsar, beløp oppført under balansen	1 978 249	983 099
	<b>Bokført verdi</b>	<b>Bokført verdi</b>
	<b>kr:</b>	<b>kr:</b>
<b>Gjelden er sikret med pant i følgende driftsmidler</b>		
Driftslausøyre, inventar oa utstyr	1 167 005	937 000
Varelager	2 269 067	1 821 299
Kundefordringar	24 307 405	22 852 121

Leasingselskap har pant i leigde driftsmidler.

#### Note 20 : Garantistillelser.

Ifm. arbeid for kunder har selskapet ved sin bankforbindelse stilt garantier ifm. utførelsen av arbeidet for tot. kr. 1.574.400,- pr. 31.12.2022. I tillegg har banken stilt husleiegaranti på kr. 403.849,- ifm. selskapets leige av lokaler

Banken har pant i selskapets egedelar som sikkerhet for denne garantien.



<b>Kontantstrømoppstilling</b>		
<b>BREIM INVEST HOLDING AS -KONSERNREGNSKAP</b>		
	<b>2022</b>	<b>2021</b>
Resultat før skattekostnad	2 262 162	10 625 705
Ordinære avskrivninger	1 772 819	1 665 056
Nedskrivning av anleggsmidler	0	0
- Gevinst ved avgang anleggsmidler	0	0
+ Tap ved salg av driftsmidler	0	0
Årets endring i innskuddspensjonsfond	-24 831	-5 045
Inntektsført avsetning tap på fordring	0	0
- Gevinst ved salg av finansielle eiendeler	-3 477 712	-10 533 408
Tap ved salg av av aksjer og andeler	49 869	156 150
- Verdiøkning markedsbaserte omløpsmidler	-52 991	-81 173
+ Verdireduksjon markedsbaserte omløpsmidler	0	0
+ Nedskrivning Finansielle anl.midler	6 676	188 112
Betalt skatt	-953 329	-221 977
Endring i varelager	-447 768	-111 006
Endring i kundefordringer	-1 573 097	-3 120 552
Endring i leverandørgjeld	-3 695 585	6 928 227
Endring i andre tidsavgrensingsposter	3 728 357	387 094
Netto kontantstrøm fra operasjonelle aktiviteter	<u>-2 405 428</u>	<u>5 877 184</u>
<b>Kontantstrøm fra investeringsaktiviteter</b>		
Investering i aksjer og andeler	-56 091 356	-47 574 276
Utbetalinger ved kjøp av varige driftsmidler	-718 025	-967 256
Realisasjon av aksjer og andeler	61 940 760	45 291 653
Langsiktig utlån	-47 559	-1 014 055
Tilbakebetalt langsiktig utlån	0	0
Netto kontantstrøm fra investeringsaktiviteter	<u>5 083 821</u>	<u>-4 263 934</u>
<b>Kontantstrømmer fra finansieringsaktiviteter</b>		
Innbetaling ny aksjekapital ved stifting av selskapet	0	32 604
Innbetalt fra eksterne aksjonærer ifm. stifting datterselskap	0	11 567
Emisjonskostnader	0	-20 140
Økning i kassekreditt	-346 132	3 533 080
Tilført ved fusjon	0	4 576 226
Utbytte	0	-125 500
Reduksjon kassekredittgjeld		
Netto kontantstrøm fra finansieringsaktiviteter	<u>-346 132</u>	<u>8 007 837</u>
Netto endring i kontanter og kontantekvivalenter	<u>2 332 261</u>	<u>9 621 087</u>
Beholdning av kontanter og kontantekvivalenter 1.1	<u>9 621 087</u>	<u>0</u>
Beholdning av kontanter og kontantekvivalenter 31.12.	<u>11 953 348</u>	<u>9 621 087</u>
<b>1) Spesifikasjon av posten endring i andre tidsavgrensingsposter:</b>		
Endring i andre kortsiktige fordringer	-203 442	-256 485
Endring i skattetrekk og skyldig offentlige avgifter	117 314	1 414 436
Endring i kortsiktig gjeld	3 814 486	-770 857
	<u>3 728 357</u>	<u>387 094</u>

BREIM INVEST HOLDING AS - KONSERNREGNSKAP

Side 4



<b>Resultatregnskap</b>			
<b>BREIM INVEST HOLDING AS -KONSERNREGNSKAP</b>			
	Note	2022	2021
<b>Driftsinntekter og driftskostnader</b>			
Salgsinntekter	1, 2	102 113 264	85 529 035
Annen driftsinntekt	3	544 046	722 370
Sum driftsinntekter		<u>102 657 311</u>	<u>86 251 405</u>
Varekostnader		47 182 689	41 010 851
Lønnskostnader m.m.	4, 5	46 709 655	40 721 041
Avskrivning på driftsmidler	6	1 772 819	1 665 056
Annen driftskostnad		10 355 458	7 328 924
Sum driftskostnader		<u>106 020 622</u>	<u>90 725 872</u>
Driftsresultat		<u>-3 363 311</u>	<u>-4 474 467</u>
<b>Finansinntekter og finanskostnader</b>			
Annen renteinntekt		344 265	4 745 150
Annen finansinntekt		6 038 533	10 724 941
Verdiøkning markedsbaserte omløpsmidler		52 991	81 173
Verdireduksjon markedsbaserte omløpsmidler		0	0
Nedskrivning av andre finansielle anleggsmidler		6 676	-188 112
Annen rentekostnad		627 783	350 719
Annen finanskostnad		175 857	288 485
Resultat av finansposter		<u>5 625 473</u>	<u>15 100 173</u>
Resultat før skattekostnad		<u>2 262 162</u>	<u>10 625 705</u>
Skattekostnad på ordinært resultat	7	<u>53 041</u>	<u>902 422</u>
Resultat etter skatt		<u>2 209 121</u>	<u>9 723 283</u>
Årsresultat		<u>2 209 121</u>	<u>9 723 283</u>
Herav minoriteteiers av resultatet		-105 310	-479 077
Majoriteteiers andel av resultatet		<u>2 314 431</u>	<u>10 202 360</u>
<b>Overføringer</b>			
Avsett til utbytte		800 000	0
Overført fra annen egenkapital		0	0
Avsett til annen egenkapital		1 514 431	10 202 360
Sum overføringer		<u>2 314 431</u>	<u>10 202 360</u>



<b>Balanse</b>			
<b>BREIM INVEST HOLDING AS - KONSERNREGNSKAP</b>			
<b>Eiendeler</b>	<b>Note</b>	<b>2022</b>	<b>2021</b>
<b>Anleggsmidler</b>			
<b>Immaterielle eiendeler</b>			
Programlisenser	1, 6	85 600	121 400
<b>Sum immaterielle eiendeler</b>		<b>85 600</b>	<b>121 400</b>
<b>Varige driftsmidler</b>			
Tomter, bygninger o.a.fast eiendom	1, 6	27 200 139	28 412 139
Driftsløsøre, inventar, verktøy, mv.	1, 6	1 216 005	1 023 000
<b>Sum varige driftsmidler</b>		<b>28 416 144</b>	<b>29 435 139</b>
<b>Finansielle anleggsmidler</b>			
Investering i tilknyttet selskap	8	7 032 282	7 032 282
Lån til tilknyttet selskap	9	1 061 614	1 014 055
Investering i aksjer og andeler	10	70 227 815	72 084 202
Andre fordringer	11	154 599	129 768
<b>Sum finansielle anleggsmidler</b>		<b>78 476 310</b>	<b>80 260 307</b>
<b>Sum anleggsmidler</b>		<b>106 978 054</b>	<b>109 816 846</b>
<b>Omløpsmidler</b>			
<b>Lager av varer og annen beholdning</b>	12	<b>2 269 067</b>	<b>1 821 299</b>
<b>Investeringer</b>			
Markedsbaserte aksjer	13	111 735	630 596
<b>Sum investeringer</b>		<b>111 735</b>	<b>630 596</b>
<b>Fordringer</b>			
Kundefordringer	14	24 459 937	22 886 840
Andre fordringer	15	1 140 672	937 230
<b>Sum fordringer</b>		<b>25 600 609</b>	<b>23 824 070</b>
<b>Bankinnskudd, kontanter</b>	16	<b>11 953 348</b>	<b>9 621 087</b>
<b>Sum omløpsmidler</b>		<b>39 934 760</b>	<b>35 897 052</b>
<b>Sum eiendeler</b>		<b>146 912 813</b>	<b>145 713 898</b>

BREIM INVEST HOLDING AS - KONSERNREGNSKAP




Side 2



<b>Balanse</b>			
<b>BREIM INVEST HOLDING AS - KONSERNREGNSKAP</b>			
<b>Egenkapital og gjeld</b>	<b>Note</b>	<b>2022</b>	<b>2021</b>
<b>Innskutt egenkapital</b>			
Aksjekapital	17, 18	136 344	136 344
Overkursfond	18	14 597 779	14 597 779
<b>Sum innskutt egenkapital</b>		<b>14 734 123</b>	<b>14 734 123</b>
<b>Opptjent egenkapital</b>			
Annen egenkapital	18	103 462 050	101 947 619
<b>Sum opptjent egenkapital</b>		<b>103 462 050</b>	<b>101 947 619</b>
<b>Sum egenkapital</b>		<b>118 196 173</b>	<b>116 681 742</b>
<b>Minoritetsinteresser</b>		<b>818 271</b>	<b>923 581</b>
<b>Gjeld</b>			
<b>Avsetning for forpliktelser</b>			
Utsatt skatt	7	651 904	752 455
Andre avsetninger for forpliktelser		0	0
<b>Sum avsetning for forpliktelser</b>		<b>651 904</b>	<b>752 455</b>
<b>Annen langsiktig gjeld</b>			
Gjeld til kredittinstitusjoner		0	0
<b>Sum annen langsiktig gjeld</b>		<b>0</b>	<b>0</b>
<b>Kortsiktig gjeld</b>			
Kassekreditt	19	4 977 501	5 323 632
Leverandørgjeld		6 974 327	10 669 912
Betalbar skatt	7	153 592	953 329
Skattetrekk og skyldige offentlige avgifter		5 980 932	5 863 618
Skyldig aksjeutbytte		800 000	0
Annen kortsiktig gjeld		8 360 114	4 545 628
<b>Sum kortsiktig gjeld</b>		<b>27 246 465</b>	<b>27 356 120</b>
<b>Sum gjeld</b>		<b>27 898 369</b>	<b>28 108 575</b>
<b>Sum egenkapital og gjeld</b>		<b>146 912 814</b>	<b>145 713 898</b>
		0	0
Garantiforpliktelser	20	1 978 249	983 099

Austrheim, 26/7-2023

I styret for Breim Invest Holding AS - konsern

 Arnt Brandtun Daglig leder/ styreleder	 Øyvind Brandtun Styrets nestleder	 Ivar Karsten Styremedlem
--	---	---

BREIM INVEST HOLDING AS - KONSERNREGNSKAP Side 3



## BREIM INVEST HOLDING AS

### NOTER TIL ÅRSREGNSKAPET 2022

#### Note 1 : Regnskapsprinsipper mv..

Årsregnskapet er sett opp i samsvar med regnskapsloven og god regnskapsskikk.

Selskapet ble stiftet 09.09.2021.

#### Konsern mv.:

Selskapet er morselskap i et konsern bestående av Breim Invest Holding AS som morselskap, Breim Invest AS som et heleid datterselskap, og datterdatterselskapene Mongstad Tavleteknikk AS, Brake Holding AS, Mongstad Industribygg AS og Mongstad 130 AS. Selskapene Mongstad Tavleteknikk AS og Brake Holding AS eies med 90,1 % og Mongstad Industribygg AS og Mongstad 130 AS eies 100 %

Hovedregel for vurdering og klassifisering av eiendeler og gjeld:

Eiendeler bestemt til varig eie eller bruk er klassifisert som anleggsmidler. Andre eiendeler er klassifisert som omløpsmidler. Fordringer som skal tilbakebetales innen et år er klassifisert som omløpsmidler. Ved klassifisering av kortsiktig og langsiktig gjeld er tilsvarende kriterier lagt til grunn.

Anleggsmidler med begrenset økonomisk levetid avskrives planmessig. Omløpsmidler vurderes til laveste av anskaffelseskost og virkelig verdi.

Kortsiktig gjeld er balanseført til nominelt beløp på etableringstidspunktet.

#### Fordringer:

Kundefordringer og andre fordringer oppføres til pålydende etter fradrag for avsetning til forventet tap. Avsetning til tap gjøres på grunnlag av en individuell vurdering av de enkelte fordringer. I tillegg gjøres det for øvrige kundefordringer en spesifisert avsetning for å dekke tap.

#### Investering i aksjer og andeler:

Investering i aksjer og andeler er vurdert til laveste av anskaffelseskost og antatt virkelig verdi.

#### Inntektsføring:

Inntektsføring ved salg av varer skjer på leveringstidspunktet. Tjenester inntektsføres etter hvert som de leveres. Øvrige regnskapsprinsippene er beskrevet nedenfor.

#### Skatter:

Skattekostnaden i resultatregnskapet omfatter både periodens betalbare skatt og endring i utsatt skatt. Utsatt skatt beregnes på grunnlag av de midlertidige forskjellene som eksisterer mellom regnskapsmessige og skattemessige verdier, og eventuelt skattemessig underskudd til fremføring. Skatteøkende og skattereduserende midlertidige forskjeller som reverserer eller kan reversere i samme periode utlignes. Utsatt skatt og skattefordel som kan balanseføres er oppført netto i balansen til nominell skattesats.

#### Note 2 : Ansatte, lønn, honorarer o.l.

Det har ikke vært ansatte i selskapet dette år. Det er heller ikke utbetalt godtgjørelse til styret eller daglig leder dette år. Det er ikke gjort avtale om obligatorisk tjenestepensjon.

Kostnadsført revisjonshonorar for 2022 er kr. 13.750,-. I tillegg kjem honorar for andre tenester mer kr. 12.500,-. Begge beløp er inkludert meirverdiavgift.



## BREIM INVEST HOLDING AS

### NOTER TIL ÅRSREGNSKAPET 2022

Note 3 : Betalbar skatt, Grunnlag utsatt skatt/ utsatt skattefordel, årets skattekostnad.

	2022	2021
Resultat før skattekostnad	969 089	-5 873
+ ikke fradragsberettigede kostnader	0	0
- kostnader som er ført dir. i balansen		-5 570
- inntekter omfattet av fritaksmetoden	-1 000 000	
Endring i midlertidige forskjeller knyttet til:		
Driftsmidler	0	0
Kundefordringer	0	0
Fremføring av ligningsmessig underskudd		
Skattepliktige resultat	<u>-30 911</u>	<u>-11 443</u>
Betalbar skatt	<u>0</u>	<u>0</u>

Grunnlag utsatt skatt/ utsatt skattefordel, årets skattekostnad.

	2022	2021
Midlertidige forskjeller knyttet til:		
Driftsmidler	0	0
Kundefordringer	0	0
Ligningsmessig underskudd til fremføring	<u>-42 354</u>	<u>-11 443</u>
Grunnlag utsatt skatt/ utsatt skattefordel	<u>-42 354</u>	<u>-11 443</u>
Utsatt skatt/ skattefordel utgjør	-9 318	-2 517
( skattefordel ved negativt forteign)	22 %	22 %

Som følge av usikkerhet mhp. når fordel kan benyttes er utsatt skattefordel ikke ført opp i selskapet sin balanse pr. 31.12.

Årets skattekostnad består av:	2022	2021
Betalbar skatt	0	0
Endring i utsett skatt	<u>0</u>	<u>0</u>
Årets skattekostnad	<u>0</u>	<u>0</u>



## BREIM INVEST HOLDING AS

### NOTER TIL ÅRSREGNSKAPET 2022

#### Note 4 : Investering i datterselskap.

Selskap:	Selskapene har	Aksjekapital	Antall aksjer	Eierandel i %	Pålydende
	forretningskontor i:				
Breim Invest AS	Austrheim	296 400	2 964	100 %	296 400
Sum		296 400			

Selskap	Kostpris	Bokført verdi	Andel av årets resultat	Andel av bokført verdi
Breim Invest AS	98 502 586	98 502 586	3 430 235	113 065 923
Sum	98 502 586	98 502 586	3 430 235	113 065 923

#### Note 5 : Lån til foretak i samme konsern

Posten omfatta pr 31.12.2021 en fusjonsfordring som følge av fusjon i datterselskapet og der morselskapet Breim Invest Holding AS er det aksjeutstedende selskap. Fordringen er konvertert til ny egenkapital i datterselskapet.

#### Note 6 : Antall aksjer, aksjonærer, transaksjoner med nærstående parter.

Selskapets aksjekapital er kr. 136.344,- fordelt på 2.964 aksjer à kr. 46,-.

Aksjene er fordelt med 1.000 aksjer i klasse A, 1.889 aksjer i klasse B og 75 aksjer i klasse C. Hver aksje i aksjeklasse A har én stemme på selskapets generalforsamling, mens B- aksjene og C- aksjene er uten stemmerett. Aksjene i aksjeklasse B skal til sammen ha rett til å utpeke 1 styremedlem. For øvrig er aksjene i de ulike aksjeklassene likestilt.

Aksjonærer:	Antall aksjer	Eierandel	Stemmerettsandel	Funksjon i selskapet:
Arnt Brandtun, A-aksjer	1000	33,74 %	100,00 %	Daglig leder, styrets leder
Arnt Brandtun, B- aksjer	851	28,71 %	0,00 %	
Bravind Invest AS, B-aksjer	1038	35,02 %	0,00 %	
Øyvind Brandtun, C-aksjer	75	2,53 %	0,00 %	Styremedlem
Sum	2964	100,00 %	100,00 %	

#### Note 7 : Egenkapital.

	Aksje-kapital	Overkurs	Annen egenkapital	Sum
Egenkapital i.l.	136 344	14 597 779	84 053 421	98 787 544
+ årets resultat			969 089	969 089
- utbytte			-800 000	-800 000
= Egenkapital 31.12	136 344	14 597 779	84 222 509	98 956 632



<b>Kontantstrømoppstilling</b>		
<b>BREIM INVEST HOLDING AS</b>		
	<b>2022</b>	<b>2021</b>
Resultat før skattekostnad	969 089	-5 873
Ordinære avskrivninger	0	0
Gevinst ved salg av driftsmidler	0	0
Kostnader ført direkte i balansen	0	-5 570
Betalt skatt	0	0
Endring i varelager	0	0
Endring i kundefordringer	0	0
Endring i leverandørgjeld	21 884	5 871
Endring i andre tidsavgrensingsposter 1)	-980 000	10 000
Netto kontantstrøm fra operasjonelle aktiviteter	<u>10 972</u>	<u>4 429</u>
<b>Kontantstrøm fra investeringsaktiviteter</b>		
Utbetalinger ved kjøp av varige driftsmidler	0	0
Investering i aksjer	0	-32 604
Salg av aksjer	0	0
Innbetaling på langsiktige utlån	0	0
Netto kontantstrøm fra investeringsaktiviteter	<u>0</u>	<u>-32 604</u>
<b>Kontantstrømmer fra finansieringsaktiviteter</b>		
Innbetalinger ved opptak av ny langsiktig gjeld	0	0
Utbetalinger ved nedbetaling av langsiktig gjeld	0	0
Innbetaling ved stifting av selskapet	0	32 604
Netto kontantstrøm fra finansieringsaktiviteter	<u>0</u>	<u>32 604</u>
Netto endring i kontanter og kontantekvivalenter	<u>10 972</u>	<u>4 429</u>
Beholdning av kontanter og kontantekvivalenter 1.1	<u>4 429</u>	<u>0</u>
Beholdning av kontanter og kontantekvivalenter 31.12.	<u>15 401</u>	<u>4 429</u>
<b>1) Spesifikasjon av posten endring i andre tidsavgrensingsposter:</b>		
Endring i andre kortsiktige fordringer	0	0
Endring fordring på konsernselskap	-1 000 000	0
Endring i annen kortsiktig gjeld	20 000	0
	<u>-980 000</u>	<u>0</u>



<b>Resultatregnskap</b>			
<b>Breim Invest Holding AS</b>			
<b>Driftsinntekter og driftskostnader</b>	<b>Note</b>	<b>2022</b>	<b>2021</b>
Annen driftskostnad	1, 2	31 122	5 873
<b>Sum driftskostnader</b>		<u>31 122</u>	<u>5 873</u>
<b>Driftsresultat</b>		<u>-31 122</u>	<u>-5 873</u>
<b>Finansinntekter og finanskostnader</b>			
Inntekt på investering i datterselskap		1 000 000	0
Annen renteinntekt		210	0
<b>Resultat av finansposter</b>		<u>1 000 210</u>	<u>0</u>
Resultat før skattekostnad		969 089	-5 873
Skattekostnad på resultat	3	0	0
<b>Resultat</b>		<u>969 089</u>	<u>-5 873</u>
<b>Årsresultat</b>		<u>969 089</u>	<u>-5 873</u>
<b>Overføringer</b>			
Avsatt til utbytte		800 000	0
Avsatt til annen egenkapital		169 089	0
Overført fra annen egenkapital		0	5 873
<b>Sum overføringer</b>		<u>969 089</u>	<u>-5 873</u>




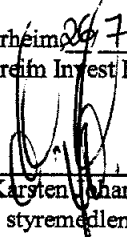

<b>Balanse</b>			
<b>Breim Invest Holding AS</b>			
<b>Eiendeler</b>	<b>Note</b>	<b>2022</b>	<b>2021</b>
<b>Anleggsmidler</b>			
<b>Finansielle anleggsmidler</b>			
Investeringer i datterselskap	1, 4	98 798 986	32 604
Lån til foretak i samme konsern	5	0	98 766 382
<b>Sum finansielle anleggsmidler</b>		<b><u>98 798 986</u></b>	<b><u>98 798 986</u></b>
<b>Sum anleggsmidler</b>		<b><u>98 798 986</u></b>	<b><u>98 798 986</u></b>
<b>Omløpsmidler</b>			
Konsernfordringer	1	1 000 000	0
<b>Sum fordringer</b>		<b><u>1 000 000</u></b>	<b><u>0</u></b>
Bankinnskudd, kontanter o.l.		15 401	4 429
<b>Sum omløpsmidler</b>		<b><u>1 015 401</u></b>	<b><u>4 429</u></b>
<b>Sum eiendeler</b>		<b><u>99 814 387</u></b>	<b><u>98 803 415</u></b>

Breim Invest Holding AS Side 1



<b>Balanse</b>			
<b>Breim Invest Holding AS</b>			
<b>Egenkapital og gjeld</b>	<b>Note</b>	<b>2022</b>	<b>2021</b>
<b>Egenkapital</b>			
<b>Innskutt egenkapital</b>			
Aksjekapital	6, 7	136 344	136 344
Overkurs	7	14 597 779	14 597 779
<b>Sum innskutt egenkapital</b>		<b>14 734 123</b>	<b>14 734 123</b>
<b>Opptjent egenkapital</b>			
Annen egenkapital	7	84 222 509	84 053 421
<b>Sum opptjent egenkapital</b>		<b>84 222 509</b>	<b>84 053 421</b>
<b>Sum egenkapital</b>		<b>98 956 632</b>	<b>98 787 544</b>
<b>Gjeld</b>			
<b>Kortsiktig gjeld</b>			
Leverandørgjeld		27 755	5 871
Utbytte		800 000	0
Annen kortsiktig gjeld		30 000	10 000
<b>Sum kortsiktig gjeld</b>		<b>857 755</b>	<b>15 871</b>
<b>Sum gjeld</b>		<b>857 755</b>	<b>15 871</b>
<b>Sum egenkapital og gjeld</b>		<b>99 814 387</b>	<b>98 803 415</b>

Austrheim 2023  
Styret i Breim Invest Holding AS

 Arnt Severin Brandtun styreleder/daglig leder	 Ivar Karsten Mannessen styremedlem	 Øyvind Severin Tømmerås Brandtun styremedlem
---	--	--

Breim Invest Holding AS Side 2



# Årsregnskap

**2022**

**BREIM INVEST HOLDING AS**

Organisasjonsnummer 927 876 043



# Konsernet Breim Invest Holding AS

## Årsmelding 2022

### Verksemndas art og lokalisering

Breim Invest Holding AS er eit holdingselskap med adresse i Austrheim Kommune, og blei stifta 09.09.2021.

Selskapet er morselskap i eit konsern bestående av Breim Invest Holding AS som morselskap, Breim Invest AS som heileigd dotterselskap, og dotterdotterselskapa Mongstad TavleTeknikk AS (MTT), Brake Holding AS, Mongstad Industribygg AS og Mongstad 130 AS.

Dotterselskapet Breim Invest AS er eit investeringsselskap som heldt til i Austrheim Kommune.

Dotterdotterselskapet Mongstad TavleTeknikk AS er ei produksjon- og installasjonsbedrift, og Mongstad Industribygg AS og Mongstad 130 AS er eigedomsselskap. Brake Holding AS er p.t inaktivt. Dotterdotterselskapa har drift på Mongstad Næringspark i Alver Kommune.

### Rettvisande oversikt over utvikling og resultat

Konsernet Breim Invest Holding AS har i år hatt ei omsetning på kr 102.657.311 og eit årsresultat på kr 2.209.121 etter skatt. Majoritets eigars andel av resultatet er kr 2.314.431. Konsernet har ein eigenkapitalandel på ca 81% ved årsskiftet. Tilsvarende tal for i fjor var kr 86.251.405 i omsetning, kr 9.723.283 i årsresultat etter skatt og majoritets eigars andel av årsresultatet i fjor var kr 10.202.360. Eigenkapitalandelen var då på 80,7%.

Morselskapet Breim Invest Holding AS har i år hatt eit overskot på kr 969.089. Eigenkapitalandelen i morselskapet er ved årets utgang på ca 99,1%. Tilsvarende tal for i fjor var eit underskot på kr 5.873 og eigenkapitalandel på ca 100%

Styret meiner selskapsrekneskapan og konsernrekneskapan gjev eit rettvisande bilede av konsernets eigendeler og gjeld, finansielle stilling og resultat. Styret kjenner ikkje til andre forhold av vesentleg betydning for å vurdere selskapets stilling og resultat som ikkje kjem frem av konsernregnskapet.

### Vurdering av marknad, kreditt og likviditetsrisiko

Styret har vurdert marknad og kredittrisiko til å ha moderat risiko på grunn av urolege makroforhold med krig, verkknadar etter pandemi og forlenga leveringstider. Ein meiner likevel det ikkje er over akseptabel risiko i den daglege drifta.

Lang leveringstid på komponentar er framleis krevjande for dotterselskap som driv produksjon og installasjon, og det er utfordrande å skaffe nok kapasitet med riktig kompetanse.

Mongstad 130 AS har auke leigeinntekter i 2022 då leigetakar auka leigd areal. Ein jobbar med å utvikle tomt på Mongstad og fylgjer med på kva som skjer i nærområdet.

Mongstad Industribygg AS er direkte knytt opp til risikoen som Mongstad TavleTeknikk AS er eksponert for, då dei er største leigetakar.

Tilpassingar til nye marknader for produksjons- og installasjonsverksemnda er sett i verk saman med effektiviseringstiltak. Likviditetsrisiko vurderast som moderat, men vert fortløpande følgd opp.

I tilknytte eigedomsselskap vert utviklinga i området nøye følgd opp. Breim Invest AS vurderer dei finansielle plasseringane fortløpande.

Likviditetsrisiko for konsernet som heilheit vurderast som akseptabel, men situasjonen vert følgd opp tett på selskapsnivå.



## **Forsknings- og utviklingsaktiviteter**

Dotterdatterselskapet MTT har gjennomført utviklingsprosjekt for å utvikle egne produkt til marknaden og ta ein sterkare posisjon som systemintegrator, noko som etter søknader har utløyst tilskotsmidlar dei siste åra.

## **Berekraft, openheit og miljø:**

Breim Invest Holding AS har i året som har gått, fortsett sitt engasjement for berekraft og miljøvennlige løysningar. Me har fokusert på å redusere vårt eige avtrykk gjennom dotterselskap. Breim Invest gjer fortøpande vurderingar av aktuelle investeringars berekraft og miljøprofil. Vår målsetjing er å være ein ansvarleg aktør i bransjen og bidra til ei berekraftig utvikling.

Varsemdvurderingar etter Åpenhetsloven er gjennomført og utgreiinga er tilgjengeleg på dotterdatterselskapets nettside, <https://www.mongstad-tavleteknikk.no/>  
Dersom det er spørsmål knytta til åpenhetsloven kan selskapet kontaktast på [ob@mott.no](mailto:ob@mott.no)

## **Fortsett drift**

Styret meiner forutsetninga om fortsett drift er til stades, og rekneskapen for morselskapet og konsernrekneskapet for 2022 er utarbeida på dette grunnlag.

## **Arbeidsmiljø**

Styret meiner arbeidsmiljøet i konsernet er tilfredsstillande. Det er i 2022 registrert ei ulykke med personskade og 4 førstehjelpsskadar som ikkje medførte fråvær. Hendingane vart handsama og følgt opp i samsvar med gjeldande rutinar og regelverk.

## **Likestilling**

Morselskapet har ikkje tilsette.

I Konsernet totalt er det 62 ansatte til saman, der 47 er menn og 15 er kvinner. Styret i morselskapet består av 3 menn. Styret har ut frå ei vurdering av antal ansatte og stillingskategoriar ikkje funnet det naudsynt å iverksette spesielle tiltak med omsyn til likestilling.

## **Diskriminering**

Selskapa arbeidar for å fremje likestilling, sikre like mogelegheiter og rettigheter og hindre diskriminering på grunn av etnisitet, nasjonal nedkomst, avstamming, hudfarge, språk, religion og livssyn.

## **Ytre miljø**

Bedrifta forureinar ikkje det ytre miljø meir enn vanleg for samanliknbare verksemdar.

## **Forsikringsordningar**

Det er ikkje teikna styreforsikring i selskapet eller konsernet.

## **Disponering av årets resultat etter skattekostnad**

Det er styrets oppfatning at den framlagte årsrekneskapen gjev tilfredsstillande informasjon for å bedøma resultatet av årets drift og selskapets økonomiske stilling pr 31.12.22

Morselskapet har i år eit overskot på kr 969.089 som vert foreslått disponert slik:

Kr 169.089 overført til annan eigenkapital.

Majoritetsaksjonær som har alle 1.000 stemmeberettiga A-aksjar foreslår at kr 800.000 vert avsett til skeivdelt utbytte til Bravind Invest AS som eig 1038 B-aksjar.

Konsernet har eit årsresultat på kr 2.209.121 etter skatt, og majoritets eigars del av resultat er kr 2.314.431 og av dette er kr 1.514.431 foreslått avsett til annan eigenkapital og majoritetsaksjonær som har alle 1.000 stemmeberettiga A-aksjar foreslår at kr 800.000 vert avsett til skeivdelt utbytte til Bravind Invest AS som eig 1038 B-aksjar.

Det er ytt konsernbidrag frå dotterselskapet Breim Invest AS til dotterdatterselskapet Mongstad TavleTeknikk AS på kr 3.200.000 før skatteeffekt. Det er også ytt konsernbidrag på kr 940.919



før skatteeffekt frå dotterdatterselskapet Mongstad Industribygg AS til datterselskapet Breim Invest AS .

Eigenkapitalen for morselskapet fordeler seg mellom innskoten eigenkapital på kr 14.734.123 og opptent eigenkapital på kr 84.222.509. Tilsvarande tal for i fjor var innskoten eigenkapital på kr 14.734.123 og opptent eigenkapital på kr 84.053.421.

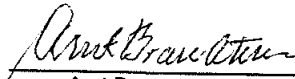
Eigenkapitalen for konsernet fordeler seg mellom innskoten eigenkapital på kr 14.734.123 og opptent eigenkapital på kr 104.280.321 kor minoritetsinteresser utgjør kr 818.271. Tilsvarande tal for i fjor var 14.734.123 i innskoten eigenkapital og kr 102.871.200 i opptent eigenkapital, kor minoritetsinteresser utgjorde kr 923.581.


### Andre forhold


Dotterdatterselskapet MTT er påverka av krig i Europa og utfordrande leveringssituasjon for materiell, men har etter styrets meining handtert dette på ein god måte. Situasjonen vil gje utfordringar i marknaden i lang tid. Finansielt har påverknaden vært stor, då datterselskapet var betydeleg eksponert mot ulike verdipapir og fond. Marknaden for finansielle instrument har vært svært skiftande i 2022.

Det har etter det styret kjenne til ikkje hendt andre forhold etter rekneskapsårets utgang som har betydning for selskapets stilling og resultat.

Mongstad, 26. juli 2023

  
Arnt Brandtun  
Styrets leder

  
Øyvind Brandtun  
Styremedlem

  
Ivar K. Johannessen  
Styremedlem