



## ÅRSREGNSKAPET FOR REGNSKAPSÅRET 2024 - GENERELL INFORMASJON

### Enheten

Organisasjonsnummer:	926 416 014
Organisasjonsform:	Aksjeselskap
Foretaksnavn:	FUNDINGPARTNER GROUP AS
Forretningsadresse:	Gaustadalléen 21 0349 OSLO

### Regnskapsår

Årsregnskapets periode:	01.01.2024 - 31.12.2024
-------------------------	-------------------------

### Konsern

Mørselskap i konsern:	Ja
Konsernregnskap lagt ved:	Ja

### Regnskapsregler

Regler for små foretak benyttet:	Nei
Benyttet ved utarbeidelsen av årsregnskapet til selskapet:	Regnskapslovens alminnelige regler
Benyttet ved utarbeidelsen av årsregnskapet til konsernet:	Regnskapslovens alminnelige regler

### Årsregnskapet fastsatt av kompetent organ

Bekreftet av representant for selskapet:	Geir Atle Bore
Dato for fastsettelse av årsregnskapet:	14.07.2025

### Grunnlag for avgivelse

År 2024: Årsregnskapet er elektronisk innlevert  
År 2023: Tall er hentet fra elektronisk innlevert årsregnskap fra 2024

*Det er ikke krav til at årsregnskapet m.v. som sendes til Regnskapsregisteret er undertegnet. Kontrollen på at dette er utført ligger hos revisor/enhetens øverste organ. Sikkerheten ivaretas ved at innsender har rolle/rettighet for innsending av årsregnskapet via Altinn, og ved at det bekreftes at årsregnskapet er fastsatt av kompetent organ.*

Brønnøysundregistrene, 12.08.2025



## Resultatregnskap

Beløp i: NOK	Note	2024	2023
<b>RESULTATREGNSKAP</b>			
<b>Kostnader</b>			
Annen driftskostnad	2, 3	588 382	322 034
<b>Sum kostnader</b>		<b>588 382</b>	<b>322 034</b>
<b>Driftsresultat</b>		<b>-588 382</b>	<b>-322 034</b>
<b>Finansinntekter og finanskostnader</b>			
Annen renteinntekt		1 100 713	1 037 185
<b>Sum finansinntekter</b>		<b>1 100 713</b>	<b>1 037 185</b>
<b>Netto finans</b>		<b>1 100 713</b>	<b>1 037 185</b>
<b>Resultat før skattekostnad</b>		<b>512 331</b>	<b>715 151</b>
Skattekostnad på resultat	4	128 083	8 635
<b>Årsresultat</b>	5	<b>384 248</b>	<b>706 516</b>
<b>Årsresultat etter minoritetsinteresser</b>		<b>384 248</b>	<b>706 516</b>
<b>Totalresultat</b>		<b>384 248</b>	<b>706 516</b>
<b>Overføringer og disponeringer</b>			
Ordinært utbytte	5, 5, 5		
Konsernbidrag	5		
Avgitt konsernbidrag	5	384 248	25 906
Udekket tap	5, 5		680 610
Avsatt til annen egenkapital	5		
<b>Sum overføringer og disponeringer</b>		<b>384 248</b>	<b>706 516</b>



## Balanse

Beløp i: NOK	Note	2024	2023
<b>BALANSE - EIENDELER</b>			
<b>Anleggsmidler</b>			
<b>Immaterielle eiendeler</b>			
Utsatt skattefordel	4		
<b>Finansielle anleggsmidler</b>			
Investering i datterselskap	6	39 203 592	35 203 592
Investering i annet foretak i samme konsern	6		
Lån til foretak i samme konsern	7		
Andre langsiktige fordringer	7	9 113 327	9 360 406
<b>Sum finansielle anleggsmidler</b>		<b>48 316 919</b>	<b>44 563 998</b>
<b>Sum anleggsmidler</b>		<b>48 316 919</b>	<b>44 563 998</b>
<b>Omløpsmidler</b>			
<b>Varer</b>			
<b>Fordringer</b>			
Andre kortsiktige fordringer			22 793
Konsernfordringer	7	4 329 914	2 635 654
<b>Sum fordringer</b>		<b>4 329 914</b>	<b>2 658 447</b>
<b>Investeringer</b>			
Aksjer og andeler i foretak i samme konsern	6		
<b>Bankinnskudd, kontanter og lignende</b>			
Bankinnskudd, kontanter o.l.		13 201 118	18 623 936
<b>Sum bankinnskudd, kontanter og lignende</b>		<b>13 201 118</b>	<b>18 623 936</b>
<b>Sum omløpsmidler</b>		<b>17 531 032</b>	<b>21 282 383</b>
<b>SUM EIENDELER</b>		<b>65 847 950</b>	<b>65 846 380</b>

## BALANSE - EGENKAPITAL OG GJELD



## Balanse

Beløp i: NOK	Note	2024	2023
<b>Egenkapital</b>			
<b>Innskutt egenkapital</b>			
Aksjekapital	5, 8	203 900	203 900
Beholdning av egne aksjer	5, 8, 9	-1 210	-680
Overkurs	5	65 102 791	65 608 619
Annen innskutt egenkapital	5		
<b>Sum innskutt egenkapital</b>		<b>65 305 481</b>	<b>65 811 839</b>
<b>Opptjent egenkapital</b>			
Annen egenkapital	5		
Udekket tap	5		
<b>Sum egenkapital</b>	5	<b>65 305 481</b>	<b>65 811 839</b>
<b>Gjeld</b>			
<b>Langsiktig gjeld</b>			
Utsatt skatt	4		
<b>Annen langsiktig gjeld</b>			
Langsiktig konserngjeld	7		
<b>Sum langsiktig gjeld</b>		<b>0</b>	<b>0</b>
<b>Kortsiktig gjeld</b>			
Leverandørgjeld		30 138	
Betalbar skatt	4		
Kortsiktig konserngjeld	7	512 331	34 541
<b>Sum kortsiktig gjeld</b>		<b>542 469</b>	<b>34 541</b>
<b>Sum gjeld</b>		<b>542 469</b>	<b>34 541</b>
<b>SUM EGENKAPITAL OG GJELD</b>		<b>65 847 950</b>	<b>65 846 380</b>



## Konsernets resultatregnskap

Beløp i: NOK	Note	2024	2023
<b>RESULTATREGNSKAP</b>			
<b>Inntekter</b>			
Salgsinntekt	2	36 657 600	37 382 284
Annen driftsinntekt	3	2 270 969	2 638 226
<b>Sum inntekter</b>		<b>38 928 570</b>	<b>40 020 511</b>
<b>Kostnader</b>			
Lønnskostnad	3, 4	25 429 233	25 246 353
Avskrivning av driftsmidler og immaterielle eiendeler	5	1 662 190	2 007 575
Nedskrivning av varige driftsmidler og immaterielle eiendeler	5		
Annen driftskostnad	3, 6	21 360 597	23 083 823
<b>Sum kostnader</b>		<b>48 452 020</b>	<b>50 337 750</b>
<b>Driftsresultat</b>		<b>-9 523 451</b>	<b>-10 317 240</b>
<b>Finansinntekter og finanskostnader</b>			
Annen renteinntekt	10	2 809 291	2 033 063
Annen finansinntekt		27 059	22 933
<b>Sum finansinntekter</b>		<b>2 836 350</b>	<b>2 055 997</b>
Annen rentekostnad		153 904	724
Annen finanskostnad		34 972	63 623
<b>Sum finanskostnader</b>		<b>188 876</b>	<b>64 347</b>
<b>Netto finans</b>		<b>2 647 474</b>	<b>1 991 650</b>
<b>Resultat før skattekostnad</b>		<b>-6 875 976</b>	<b>-8 325 590</b>
Skattekostnad på ordinært resultat	7		778
<b>Årsresultat</b>		<b>-6 875 976</b>	<b>-8 326 368</b>
<b>Årsresultat etter minoritetsinteresser</b>		<b>-6 875 976</b>	<b>-8 326 368</b>
<b>Totalresultat</b>		<b>-6 875 976</b>	<b>-8 326 368</b>
<b>Overføringer og disponeringer</b>			



## Konsernets resultatregnskap

<b>Beløp i: NOK</b>	<b>Note</b>	<b>2024</b>	<b>2023</b>
Udekket tap	8	-6 875 976	-8 326 368
<b>Sum overføringer og disponeringer</b>		<b>-6 875 976</b>	<b>-8 326 368</b>



### Konsernets balanse

Beløp i: NOK	Note	2024	2023
<b>BALANSE - EIENDELER</b>			
<b>Anleggsmidler</b>			
<b>Immaterielle eiendeler</b>			
Konsesjoner, patenter o.l.	5	2 149 195	3 444 000
Utsatt skattefordel	7		
<b>Sum immaterielle eiendeler</b>		<b>2 149 195</b>	<b>3 444 000</b>
<b>Varige driftsmidler</b>			
Driftsløsøre, inventar o.a. utstyr	5	142 083	171 600
<b>Sum varige driftsmidler</b>		<b>142 083</b>	<b>171 600</b>
<b>Finansielle anleggsmidler</b>			
Investering i datterselskap	9		
Investering i annet foretak i samme konsern	9		
Lån til foretak i samme konsern	9, 10		
Investeringer i tilknyttet selskap	9		
Lån til tilknyttet selskap og felles kontrollert virksomhet	9, 10		
Andre langsiktige fordringer	10, 12	9 134 942	9 360 406
<b>Sum finansielle anleggsmidler</b>		<b>9 134 942</b>	<b>9 360 406</b>
<b>Sum anleggsmidler</b>		<b>11 426 220</b>	<b>12 976 006</b>
<b>Omløpsmidler</b>			
<b>Varer</b>			
<b>Fordringer</b>			
Kundefordringer		6 678 494	2 687 716
Andre kortsiktige fordringer		3 578 319	2 873 418
<b>Sum fordringer</b>		<b>10 256 814</b>	<b>5 561 134</b>
<b>Bankinnskudd, kontanter og lignende</b>			
Bankinnskudd, kontanter o.l.	11	19 612 484	31 068 538
<b>Sum bankinnskudd, kontanter og lignende</b>		<b>19 612 484</b>	<b>31 068 538</b>
<b>Sum omløpsmidler</b>		<b>29 869 298</b>	<b>36 629 672</b>



## Konsernets balanse

Beløp i: NOK	Note	2024	2023
<b>SUM EIENDELER</b>		<b>41 295 518</b>	<b>49 605 678</b>

### BALANSE - EGENKAPITAL OG GJELD

#### Egenkapital

##### Innskutt egenkapital

Aksjekapital	8, 12	203 900	203 900
Beholdning av egne aksjer	8, 12, 13	-1 210	-680
Overkurs	8	32 628 183	40 001 236
Annen innskutt egenkapital	8		
<b>Sum innskutt egenkapital</b>		<b>32 830 873</b>	<b>40 204 456</b>

##### Opptjent egenkapital

Fond for vurderingsforskjeller	8		
Annen egenkapital	8, 14		
Udisponert resultat	8		
Udekket tap	8		
<b>Sum egenkapital</b>		<b>32 830 873</b>	<b>40 204 456</b>

#### Gjeld

##### Langsiktig gjeld

Utsatt skatt	7		
Andre avsetninger for forpliktelser	3	401 298	546 872
<b>Sum avsetninger for forpliktelser</b>		<b>401 298</b>	<b>546 872</b>
<b>Annen langsiktig gjeld</b>			
<b>Sum langsiktig gjeld</b>		<b>401 298</b>	<b>546 872</b>

##### Kortsiktig gjeld

Leverandørgjeld		1 105 070	1 383 706
Betalbar skatt	7		778
Skyldig offentlige avgifter	11	1 628 712	1 891 801
Annen kortsiktig gjeld		5 329 565	5 578 065
<b>Sum kortsiktig gjeld</b>		<b>8 063 347</b>	<b>8 854 351</b>



## Konsernets balanse

<b>Beløp i: NOK</b>	<b>Note</b>	<b>2024</b>	<b>2023</b>
Sum gjeld		8 464 645	9 401 222
<b>SUM EGENKAPITAL OG GJELD</b>		<b>41 295 518</b>	<b>49 605 678</b>



## Brønnøysundregistrene

### ÅRSREGNSKAP FOR REGNSKAPSÅRET 2024 - GENERELL INFORMASJON

Journalnummer: 2025 688051

#### Enheten

Organisasjonsnummer: 926 416 014  
Organisasjonsform: Aksjeselskap  
Foretaksnavn: FUNDINGPARTNER GROUP AS  
Forretningsadresse: Gaustadalléen 21  
0349 OSLO

#### Regnskapsår

Årsregnskapets periode: 01.01.2024 - 31.12.2024

#### Konsern

Morselskap i konsern: Ja  
Konsernregnskap lagt ved: Ja

#### Regnskapsregler

Regler for små foretak benyttet: Nei  
Benyttet ved utarbeidelsen av  
årsregnskapet til selskapet: Regnskapslovens alminnelige regler  
Benyttet ved utarbeidelsen av  
årsregnskapet til konsernet: Regnskapslovens alminnelige regler

#### Årsregnskapet fastsatt av kompetent organ

Bekreftet av representant for selskapet: Geir Atle Bore  
Dato for fastsettelse av årsregnskapet: 14.07.2025

#### Revisjon

Årsregnskapet er utarbeidet av ekstern  
autorisert regnskapsfører: Ja  
Ekstern autorisert regnskapsfører har i  
løpet av regnskapsåret bistått ved den  
løpende regnskapsføringen eller utført  
andre tjenester for selskapet enn å  
utarbeide årsregnskapet: Ja

#### Grunnlag for avgivelse

År 2024: Årsregnskap er elektronisk innlevert.  
År 2023: Tall er hentet fra elektronisk innlevert årsregnskap fra 2024.

*Det er ikke krav til at årsregnskapet m.v. som sendes til Regnskapsregisteret er undertegnet. Kontrollen på at dette er utført ligger hos revisor/enhetens øverste organ. Sikkerheten ivaretas ved at innsender har rolle/rettighet for innsending av årsregnskapet via Altinn, og ved at det bekreftes at årsregnskapet er fastsatt av kompetent organ.*

Brønnøysundregistrene, 11.08.2025

---

Brønnøysundregistrene  
Postadresse: Postboks 900, 8910 Brønnøysund  
Telefon: 75 00 75 00  
E-post: firmapost@brreg.no Internett: www.brreg.no  
Organisasjonsnummer: 974 760 673



Organisasjonsnr: 926 416 014  
FUNDINGPARTNER GROUP AS

## RESULTATREGNSKAP

Beløp i: NOK	Note	2024	2023
<b>RESULTATREGNSKAP</b>			
<b>Kostnader</b>			
Annen driftskostnad	2, 3	588 382	322 034
<b>Sum kostnader</b>		<b>588 382</b>	<b>322 034</b>
<b>Driftsresultat</b>		<b>-588 382</b>	<b>-322 034</b>
<b>Finansinntekter og finanskostnader</b>			
Annen renteinntekt		1 100 713	1 037 185
<b>Sum finansinntekter</b>		<b>1 100 713</b>	<b>1 037 185</b>
<b>Netto finans</b>		<b>1 100 713</b>	<b>1 037 185</b>
<b>Resultat før skattekostnad</b>		<b>512 331</b>	<b>715 151</b>
Skattekostnad på resultat	4	128 083	8 635
<b>Årsresultat</b>	5	<b>384 248</b>	<b>706 516</b>
<b>Årsresultat etter minoritetsinteresser</b>		<b>384 248</b>	<b>706 516</b>
<b>Totalresultat</b>		<b>384 248</b>	<b>706 516</b>
<b>Overføringer og disponeringer</b>			
Ordinært utbytte	5, 5, 5		
Konsernbidrag	5		
Avgitt konsernbidrag	5	384 248	25 906
Udekket tap	5, 5		680 610
Avsatt til annen egenkapital	5		
<b>Sum overføringer og disponeringer</b>		<b>384 248</b>	<b>706 516</b>



Organisasjonsnr: 926 416 014  
FUNDINGPARTNER GROUP AS

## BALANSE

**Beløp i: NOK** **Note** **2024** **2023**

### BALANSE - EIENDELER

#### Anleggsmidler

##### Immaterielle eiendeler

Utsatt skattefordel 4

##### Finansielle anleggsmidler

Investering i datterselskap 6 39 203 592 35 203 592

Investering i annet

foretak i samme konsern 6

Lån til foretak i samme

konsern 7

Andre langsiktige fordringer 7 9 113 327 9 360 406

**Sum finansielle anleggsmidler 48 316 919 44 563 998**

**Sum anleggsmidler 48 316 919 44 563 998**

#### Omløpsmidler

##### Varer

##### Fordringer

Andre kortsiktige fordringer 22 793

Konsernfordringer 7 4 329 914 2 635 654

**Sum fordringer 4 329 914 2 658 447**

**Investeringer**

Aksjer og andeler i foretak i samme konsern 6

**Bankinnskudd, kontanter og lignende**

Bankinnskudd, kontanter o. l. 13 201 118 18 623 936

**Sum bankinnskudd, kontanter og lignende 13 201 118 18 623 936**

**Sum omløpsmidler 17 531 032 21 282 383**

**SUM EIENDELER 65 847 950 65 846 380**

### BALANSE - EGENKAPITAL OG

#### GJELD

##### Egenkapital

Innskutt egenkapital

Aksjekapital 5, 8 203 900 203 900



Beholdning av egne aksjer	5, 8, 9	-1 210	-680
Overkurs	5	65 102 791	65 608 619
Annen innskutt egenkapital	5		
<b>Sum innskutt egenkapital</b>		<b>65 305 481</b>	<b>65 811 839</b>
<b>Opptjent egenkapital</b>			
Annen egenkapital	5		
Udekket tap	5		
<b>Sum egenkapital</b>	<b>5</b>	<b>65 305 481</b>	<b>65 811 839</b>
<b>Gjeld</b>			
<b>Langsiktig gjeld</b>			
Utsatt skatt	4		
<b>Annen langsiktig gjeld</b>			
Langsiktig konserngjeld	7		
<b>Sum langsiktig gjeld</b>		<b>0</b>	<b>0</b>
<b>Kortsiktig gjeld</b>			
Leverandørgjeld		30 138	
Betalbar skatt	4		
Kortsiktig konserngjeld	7	512 331	34 541
<b>Sum kortsiktig gjeld</b>		<b>542 469</b>	<b>34 541</b>
<b>Sum gjeld</b>		<b>542 469</b>	<b>34 541</b>
<b>SUM EGENKAPITAL OG GJELD</b>		<b>65 847 950</b>	<b>65 846 380</b>



Organisasjonsnr: 926 416 014  
FUNDINGPARTNER GROUP AS

## KONSERNRESULTATREGNSKAP

<b>Beløp i: NOK</b>	<b>Note</b>	<b>2024</b>	<b>2023</b>
<b>RESULTATREGNSKAP</b>			
<b>Inntekter</b>			
Salgsinntekt	2	36 657 600	37 382 284
Annen driftsinntekt	3	2 270 969	2 638 226
<b>Sum inntekter</b>		<b>38 928 570</b>	<b>40 020 511</b>
<b>Kostnader</b>			
Lønnskostnad	3, 4	25 429 233	25 246 353
Avskrivning av driftsmidler og immaterielle eiendeler	5	1 662 190	2 007 575
Nedskrivning av varige driftsmidler og immaterielle eiendeler	5		
Annen driftskostnad	3, 6	21 360 597	23 083 823
<b>Sum kostnader</b>		<b>48 452 020</b>	<b>50 337 750</b>
<b>Driftsresultat</b>		<b>-9 523 451</b>	<b>-10 317 240</b>
<b>Finansinntekter og finanskostnader</b>			
Annen renteinntekt	10	2 809 291	2 033 063
Annen finansinntekt		27 059	22 933
<b>Sum finansinntekter</b>		<b>2 836 350</b>	<b>2 055 997</b>
Annen rentekostnad		153 904	724
Annen finanskostnad		34 972	63 623
<b>Sum finanskostnader</b>		<b>188 876</b>	<b>64 347</b>
<b>Netto finans</b>		<b>2 647 474</b>	<b>1 991 650</b>
<b>Resultat før skattekostnad</b>		<b>-6 875 976</b>	<b>-8 325 590</b>
Skattekostnad på ordinært resultat	7		778
<b>Årsresultat</b>		<b>-6 875 976</b>	<b>-8 326 368</b>
<b>Årsresultat etter minoritetsinteresser</b>		<b>-6 875 976</b>	<b>-8 326 368</b>
<b>Totalresultat</b>		<b>-6 875 976</b>	<b>-8 326 368</b>
<b>Overføringer og disponeringer</b>			
Udekket tap	8	-6 875 976	-8 326 368
<b>Sum overføringer og disponeringer</b>		<b>-6 875 976</b>	<b>-8 326 368</b>



Organisasjonsnr: 926 416 014  
FUNDINGPARTNER GROUP AS

## KONSERNBALANSE

<b>Beløp i: NOK</b>	<b>Note</b>	<b>2024</b>	<b>2023</b>
<b>BALANSE - EIENDELER</b>			
<b>Anleggsmidler</b>			
<b>Immaterielle eiendeler</b>			
Konsesjoner, patenter o.l.	5	2 149 195	3 444 000
Utsatt skattefordel	7		
<b>Sum immaterielle eiendeler</b>		<b>2 149 195</b>	<b>3 444 000</b>
<b>Varige driftsmidler</b>			
<b>Driftsløsøre, inventar o. a. utstyr</b>			
	5	142 083	171 600
<b>Sum varige driftsmidler</b>		<b>142 083</b>	<b>171 600</b>
<b>Finansielle anleggsmidler</b>			
Investering i datterselskap	9		
Investering i annet foretak i samme konsern	9		
Lån til foretak i samme konsern	9, 10		
Investeringer i tilknyttet selskap	9		
Lån til tilknyttet selskap og felles kontrollert virksomhet	9, 10		
Andre langsiktige fordringer	10, 12	9 134 942	9 360 406
<b>Sum finansielle anleggsmidler</b>		<b>9 134 942</b>	<b>9 360 406</b>
<b>Sum anleggsmidler</b>		<b>11 426 220</b>	<b>12 976 006</b>
<b>Omløpsmidler</b>			
<b>Varer</b>			
<b>Fordringer</b>			
Kundefordringer		6 678 494	2 687 716
Andre kortsiktige fordringer		3 578 319	2 873 418
<b>Sum fordringer</b>		<b>10 256 814</b>	<b>5 561 134</b>
<b>Bankinnskudd, kontanter og lignende</b>			
Bankinnskudd, kontanter o. l.	11	19 612 484	31 068 538
<b>Sum bankinnskudd, kontanter og lignende</b>		<b>19 612 484</b>	<b>31 068 538</b>
<b>Sum omløpsmidler</b>		<b>29 869 298</b>	<b>36 629 672</b>
<b>SUM EIENDELER</b>		<b>41 295 518</b>	<b>49 605 678</b>



## BALANSE - EGENKAPITAL OG GJELD

### Egenkapital

#### Innskutt egenkapital

Aksjekapital	8, 12	203 900	203 900
Beholdning av egne aksjer	8, 12, 13	-1 210	-680
Overkurs	8	32 628 183	40 001 236
Annen innskutt egenkapital	8		
<b>Sum innskutt egenkapital</b>		<b>32 830 873</b>	<b>40 204 456</b>

#### Opptjent egenkapital

Fond for vurderingsforskjeller	8		
Annen egenkapital	8, 14		
Udisponert resultat	8		
Udekket tap	8		
<b>Sum egenkapital</b>		<b>32 830 873</b>	<b>40 204 456</b>

### Gjeld

#### Langsiktig gjeld

Utsatt skatt	7		
Andre avsetninger for forpliktelse	3	401 298	546 872
<b>Sum avsetninger for forpliktelse</b>		<b>401 298</b>	<b>546 872</b>
<b>Annen langsiktig gjeld</b>			

<b>Sum langsiktig gjeld</b>		<b>401 298</b>	<b>546 872</b>
-----------------------------	--	----------------	----------------

#### Kortsiktig gjeld

Leverandørgjeld		1 105 070	1 383 706
Betalbar skatt	7		778
Skyldig offentlige avgifter	11	1 628 712	1 891 801
Annen kortsiktig gjeld		5 329 565	5 578 065
<b>Sum kortsiktig gjeld</b>		<b>8 063 347</b>	<b>8 854 351</b>

<b>Sum gjeld</b>		<b>8 464 645</b>	<b>9 401 222</b>
------------------	--	------------------	------------------

<b>SUM EGENKAPITAL OG GJELD</b>		<b>41 295 518</b>	<b>49 605 678</b>
---------------------------------	--	-------------------	-------------------



Organisasjonsnr: 926 416 014  
FUNDINGPARTNER GROUP AS

NOTEOPPLYSNINGER - SELSKAP - alle poster oppgitt i hele tall

Note  
2

Antall årsverk i regnskapsåret  
0.00

Sum Beløp

Balanseført verdi 31.12. Varige driftsmidler Immaterielle eiend.

Konsernregnskap

Morselskapet sitt navn

Forretningskontor for morselskapet

Begrunnelse for at datterselskap er utelatt fra konsolideringen

Samlet beløp - tilknyttet selskap Årets Fjorårets

Samlet beløp - foretak i samme konsern Årets Fjorårets

Samlet beløp - foretak i samme konsern Årets Fjorårets

Samlet beløp - felles kontrollert virksomhet Årets Fjorårets

Pantstillelse Beløp

Beholdning av egne aksjer Antall Pålydende Andel av aksjek.



Organisasjonsnr: 926 416 014  
FUNDINGPARTNER GROUP AS

NOTEOPPLYSNINGER - KONSERN

- alle poster oppgitt i hele tall



# Årsregnskap 2024

## Fundingpartner Group AS

Resultatregnskap  
Balanse  
Kontantstrøm  
Noter til regnskapet

Document ID: c5b844a8-0019-4291-8bc3-bbc6b68c7cb4



Org.nr.: 926 416 014



## RESULTATREGNSKAP

### FUNDINGPARTNER GROUP AS

DRIFTSINNEKTER OG DRIFTSKOSTNADER	Note	2024	2023
Annen driftskostnad	2, 3	588 382	322 034
<b>Sum driftskostnader</b>		<b>588 382</b>	<b>322 034</b>
<b>Driftsresultat</b>		<b>-588 382</b>	<b>-322 034</b>
<b>FINANSINNEKTER OG FINANSKOSTNADER</b>			
Annen renteinntekt		1 100 713	1 037 185
<b>Resultat av finansposter</b>		<b>1 100 713</b>	<b>1 037 185</b>
Resultat før skattekostnad		512 331	715 151
Skattekostnad på resultat	4	128 083	8 635
<b>Resultat</b>	<b>5</b>	<b>384 248</b>	<b>706 516</b>
<b>Årsresultat</b>	<b>5</b>	<b>384 248</b>	<b>706 516</b>
<b>OVERFØRINGER</b>			
Avsatt til dekning av tidligere udekket tap	5	0	680 610
Avsatt konsernbidrag	5	384 248	25 906
<b>Sum overføringer</b>		<b>384 248</b>	<b>706 516</b>

Document ID: c5b844a8-0019-4291-8bc3-bbc6b68c7cb4



## BALANSE

### FUNDINGPARTNER GROUP AS

EIENDELER	Note	2024	2023
<b>ANLEGGSMIDLER</b>			
<b>FINANSIELLE ANLEGGSMIDLER</b>			
Investeringer i datterselskap	6	39 203 592	35 203 592
Andre langsiktige fordringer	7	9 113 327	9 360 406
<b>Sum finansielle anleggsmidler</b>		<b>48 316 919</b>	<b>44 563 998</b>
<b>Sum anleggsmidler</b>		<b>48 316 919</b>	<b>44 563 998</b>
<b>OMLØPSMIDLER</b>			
Andre kortsiktige fordringer		0	22 793
Konsernfordringer	7	4 329 914	2 635 654
<b>Sum fordringer</b>		<b>4 329 914</b>	<b>2 658 447</b>
Bankinnskudd, kontanter o.l.		13 201 118	18 623 936
<b>Sum omløpsmidler</b>		<b>17 531 032</b>	<b>21 282 383</b>
<b>Sum eiendeler</b>		<b>65 847 950</b>	<b>65 846 380</b>

Document ID: c5b844a8-0019-4291-8bc3-bbc6b68c7cb4



## BALANSE

### FUNDINGPARTNER GROUP AS

EGENKAPITAL OG GJELD	Note	2024	2023
<strong>EGENKAPITAL</strong>			
<strong>INNSKUTT EGENKAPITAL</strong>			
Aksjekapital	5, 8	203 900	203 900
Egne aksjer	5, 8, 9	-1 210	-680
Overkurs	5	65 102 791	65 608 619
<strong>Sum innskutt egenkapital</strong>		<strong>65 305 481</strong>	<strong>65 811 839</strong>
<strong>OPPTJENT EGENKAPITAL</strong>			
<strong>Sum egenkapital</strong>	5	<strong>65 305 481</strong>	<strong>65 811 839</strong>
<strong>GJELD</strong>			
<strong>KORTSIKTIG GJELD</strong>			
Leverandørgjeld		30 138	0
Konserngjeld	7	512 331	34 541
<strong>Sum kortsiktig gjeld</strong>		<strong>542 469</strong>	<strong>34 541</strong>
<strong>Sum gjeld</strong>		<strong>542 469</strong>	<strong>34 541</strong>
<strong>Sum egenkapital og gjeld</strong>		<strong>65 847 950</strong>	<strong>65 846 380</strong>

Oslo, 23.06.2025  
Styret i Fundingpartner Group AS

Tor Herman Smedsrud  
styreleder

CHRISTIAN WILLUMSEN HAUG  
styremedlem

Anders Østensvig  
styremedlem

Christian Horn-Hansen  
styremedlem

Asbjørn Kersenboom Hansen  
styremedlem

Kaja Brandrud Anker-Rasch  
styremedlem

Geir Atle Bore  
daglig leder

Document ID: c5b844a8-0019-4291-8bc3-bbc6b68c7cb4



## KONTANTSTRØMOPPSTILLING

### FUNDINGPARTNER GROUP AS

	Note	2024	2023
<b>KONTANTSTRØMMER FRA OPERASJONELLE AKTIVITETER</b>			
Resultat før skattekostnad		512 331	715 151
Endring i leverandørgjeld		30 138	-116 864
Endring i andre tidsavgrensningsposter		-1 706 007	-3 935 796
<b>Netto kontantstrøm fra operasjonelle aktiviteter</b>		<b>-1 163 539</b>	<b>-3 337 509</b>
<b>KONTANTSTRØMMER FRA INVESTERINGSAKTIVITETER</b>			
Innbetaling ved innfrielse av langsiktig fordring		247 079	2 779 717
Utbetalinger ved kjøp av aksjer og andeler i andre foret		4 000 000	4 088 400
<b>Netto kontantstrøm fra investeringsaktiviteter</b>		<b>-3 752 921</b>	<b>-1 308 683</b>
<b>KONTANTSTRØMMER FRA FINANSIERINGSAKTIVITETER</b>			
Utbetalinger ved nedbetaling av langsiktig gjeld		0	124 704
Kjøp egne aksjer		506 358	224 515
<b>Netto kontantstrøm fra finansieringsaktiviteter</b>		<b>-506 358</b>	<b>-349 219</b>
Netto endring i kontanter og kontantekvivalenter		-5 422 818	-4 995 411
Beh. av kont. og kontantekvivalenter ved per. begynnel		18 623 936	23 619 347
<b>Beh. av kont. og kontantekvivalenter ved per. slutt</b>		<b>13 201 118</b>	<b>18 623 936</b>

Document ID: c5b844a8-0019-4291-8bc3-bbc6b68c7cb4



FUNDINGPARTNER GROUP AS

926 416 014

## Note 1 Regnskapsprinsipper

Årsregnskapet er satt opp i samsvar med regnskapslovens bestemmelser og god regnskapsskikk, samt forskrift om årsregnskap m.m. for verdipapirforetak, forvaltningsselskap og AIF-forvaltere med tillatelse.

### BRUK AV ESTIMATER

I utarbeidelse av årsregnskapet har man brukt estimater og forutsetninger som har påvirket resultatregnskapet og verdsettelsen av eiendeler og gjeld, samt usikre eiendeler og forpliktelser på balansedagen i henhold til god regnskapsskikk. Områder som i stor grad inneholder slike skjønsmessige vurderinger, høy grad av kompleksitet, eller områder hvor forutsetninger og estimater er vesentlige for årsregnskapet, er beskrevet i notene.

### INNETEKTER

Inntektsføring ved salg av varer skjer på leveringstidspunktet. Tjenester inntektsføres etter hvert som de leveres. Inntekter fra salg av tjenester og langsiktige tilvirkingsprosjekter (anleggskontrakter) resultatføres i takt med prosjektets fullføringsgrad, når utfallet av transaksjonen kan estimeres på en pålitelig måte. Når transaksjonens utfall ikke kan estimeres pålitelig, vil kun inntekter tilsvarende påløpte prosjektkostnader inntektsføres. I den perioden det blir identifisert at et prosjekt vil gi et negativt resultat, vil det estimerte tapet på kontrakten bli resultatført i sin helhet.

### SKATT

Skattekostnaden i resultatregnskapet omfatter både periodens betalbare skatt og endring i utsatt skatt. Selskapet driver finansiell virksomhet og har en skattesats for alminnelig inntekt på 25 %. Utsatt skatt er beregnet med 25 % på grunnlag av de midlertidige forskjeller som eksisterer mellom regnskapsmessige og skattemessige verdier, samt ligningsmessig underskudd til fremføring ved utgangen av regnskapsåret. Skatteøkende og skattereduserende midlertidige forskjeller som reverserer eller kan reverseres i samme periode er utlignet og nettoført. Netto utsatt skattefordel balanseføres i den grad det er sannsynlig at denne kan bli utnyttet.

### KLASSIFISERING OG VURDERING AV OMLØPSMIDLER

Omløpsmidler og kortsiktig gjeld omfatter normalt poster som forfaller til betaling innen ett år etter balansedagen, samt poster som knytter seg til varekretsløpet. Omløpsmidler vurderes til laveste verdi av anskaffelseskost og virkelig verdi. Kortsiktig gjeld balanseføres til nominelt beløp på transaksjonstidspunktet.

### DATTERSELSKAP OG TILKNYTTET SELSKAP

Datterselskap og tilknyttede selskaper vurderes etter kostmetoden i selskapsregnskapet. Investeringen er vurdert til anskaffelseskost for aksjene med mindre nedskrivning har vært nødvendig. Det er foretatt nedskrivning til virkelig verdi når verdifall skyldes årsaker som ikke kan forventes å være forbigående og det må anses nødvendig etter god regnskapsskikk. Nedskrivninger er reversert når grunnlaget for nedskrivning ikke lenger er til stede.

Utbytte, konsernbidrag og andre utdelinger fra datterselskap er inntektsført samme år som det er avsatt i givers regnskap. Overstiger utbytte / konsernbidraget andelen av opptjent resultat etter anskaffelsestidspunktet, representerer den overskytende del tilbakebetaling av investert kapital, og utdelingene er fratrukket investeringens verdi i balansen til morselskapet.

### KONTANTSTRØMOPPSTILLING

Kontantstrømoppstillingen er utarbeidet etter den indirekte metoden. Kontanter og kontantekvivalenter omfatter kontanter, bankinnskudd og andre kortsiktige, likvide plasseringer.

FUNDINGPARTNER GROUP AS

SIDE 6

Document ID: c5b844a8-0019-4291-8bc3-bbc6b68c7cb4



FUNDINGPARTNER GROUP AS

926 416 014

## Note 2 Lønnskostnader, antall ansatte, godtgjørelser, lån til ansatte m.m.

Selskapet har ingen ansatte. Det er ikke utbetalt lønn eller annen godtgjørelse til daglig leder eller andre ledende personer.

## Note 3 Andre driftskostnader

	2024	2023
Honorar for lovpålagte revisjonstjenester	146 250	20 736
Andre driftskostnader	442 133	301 299
<b>Sum driftskostnader</b>	<b>588 382</b>	<b>322 034</b>

Document ID: c5b844a8-0019-4291-8bc3-bbc6b68c7cb4

FUNDINGPARTNER GROUP AS

SIDE 7



FUNDINGPARTNER GROUP AS

926 416 014

## Note 4 Skatt

<b>Årets skattekostnad</b>	<b>2024</b>	<b>2023</b>
Resultatført skatt på ordinært resultat:		
Betalbar skatt	128 083	8 635
Endring i utsatt skattefordel	0	0
<b>Skattekostnad ordinært resultat</b>	<b>128 083</b>	<b>8 635</b>
Skattepliktig inntekt:		
Resultat før skatt	512 331	715 151
Permanente forskjeller	0	241
Avgitt konsernbidrag	-512 331	-34 541
Anvendelse av fremførbart underskudd	0	-680 851
<b>Skattepliktig inntekt</b>	<b>0</b>	<b>0</b>
Betalbar skatt i balansen:		
Betalbar skatt på årets resultat	128 083	8 635
Betalbar skatt på avgitt konsernbidrag	-128 083	-8 635
<b>Sum betalbar skatt i balansen</b>	<b>0</b>	<b>0</b>

Skatteeffekten av midlertidige forskjeller som har gitt opphav til utsatt skatt og utsatte skattefordeler, spesifisert på typer av midlertidige forskjeller

	<b>2024</b>	<b>2023</b>	<b>Endring</b>
<b>Utsatt skatt (25 %)</b>	<b>0</b>	<b>0</b>	<b>0</b>

Document ID: c5b844a8-0019-4291-8bc3-bbc6b68c7cb4

FUNDINGPARTNER GROUP AS

SIDE 8



FUNDINGPARTNER GROUP AS

926 416 014

## Note 5 Egenkapital

	Aksjekapital	Egne aksjer	Overkurs	Udekket tap	Sum egenkapital
Pr. 31.12.2023	203 900	-680	65 608 619	0	65 811 839
<b>Pr 01.01.2024</b>	<b>203 900</b>	<b>-680</b>	<b>65 608 619</b>	<b>0</b>	<b>65 811 839</b>
Kjøp egne aksjer	0	-530	0	-505 828	-506 358
Årets resultat				384 248	384 248
Konsernbidrag avgitt				-384 248	-384 248
Overkurs mot udekket tap			-505 828	505 828	0
<b>Pr 31.12.2024</b>	<b>203 900</b>	<b>-1 210</b>	<b>65 102 791</b>	<b>0</b>	<b>65 305 481</b>

## FORTSATT DRIFT

Styret bekrefter at forutsetning om fortsatt drift er lagt til grunn ved utarbeidelsen av årsregnskapet.

## Note 6 Datterselskap, TS og FKV

Datterselskap	Kontorsted	Eierandel	Stemmerett	Ansk.kost	Egenkapital	Årsresultat
Fundingpartner AS	OSLO	100,0%	100,0%	27 715 192	3 086 873	-2 091 411
Fundingpartner Securities AS	OSLO	100,0%	100,0%	9 400 000	4 017 584	-2 887 945
Fundingpartner Sverige AB	Stockholm	100,0%	100,0%	2 088 400	-375 473	-2 408 951
<b>Sum</b>				<b>39 203 592</b>	<b>6 728 984</b>	<b>-7 388 307</b>

Document ID: c5b844a8-0019-4291-8bc3-bbc6b68c7cb4

FUNDINGPARTNER GROUP AS

SIDE 9



FUNDINGPARTNER GROUP AS

926 416 014

## Note 7 Gjeld og fordringer til nærstående

	2024	2023
Fordringer på personlige eiere, styremedlemmer mv.	0	0
Konsernfordringer	4 329 914	2 635 654
Lån til aksjonærer	7 582 422	7 550 700
Andre fordringer (anleggsmidler)	1 530 905	1 809 706
<b>Sum fordringer</b>	<b>13 443 240</b>	<b>11 996 059</b>

Lån til aksjonærer renteberegnes med den laveste av 3% og normrentesatsen. Lånet er knyttet til aksjeincentivordningen i selskapet, og forfaller om 10 år.

KORTSIKTIG GJELD	2024	2023
Konserngjeld	512 331	34 541

Gjelden forfaller om under ett år og renteberegnes ikke.

## Note 8 Aksjonærer

### AKSJEKAPITALEN I FUNDINGPARTNER GROUP AS PR. 31.12 BESTÅR AV:

	Antall	Pålydende	Bokført
Ordinære aksjer	20 390	10,0	203 900
<b>Sum</b>	<b>20 390</b>		<b>203 900</b>

### EIERSTRUKTUR

De største aksjonærene i % pr. 31.12 var:

	Ordinære	Eierandel	Stemmeandel
Eagle Capital AS	6 860	33,6	33,8
Schibsted Tillvxtmedier AB	3 766	18,5	18,6
Dnb Ventures AS	2 082	10,2	10,3
Lobster Management AS	1 640	8,0	8,1
<b>Sum &gt;5% eierandel</b>	<b>14 348</b>	<b>70,4</b>	<b>70,8</b>
Sum øvrige	6 042	29,6	29,2
<b>Totalt antall aksjer</b>	<b>20 390</b>	<b>100,0</b>	<b>100,0</b>

FUNDINGPARTNER GROUP AS

SIDE 10

Document ID: c5b844a8-0019-4291-8bc3-bbc6b68c7cb4



FUNDINGPARTNER GROUP AS

926 416 014

## Note 9 Egne aksjer

Selskapet har i løpet av 2024 kjøpt 53 akser og det er solgt 0 egne aksjer.  
Bakgrunnen for erverv av egne aksjer er tilbakekjøp av aksjer fra ansatt pga incentivavtale.

Utvikling i selskapets egne aksjer	Antall	Pålydende pr. aksje	Sum	Andel av aksjekapital
Beholdning pr. 1.1.2024	68	10	680	0,34 %
Erverv egne aksjer	53	10	530	0,26 %
<b>Beholdning pr. 31.12.2024</b>	<b>121</b>	<b>10</b>	<b>1 210</b>	<b>0,59 %</b>

Document ID: c5b844a8-0019-4291-8bc3-bbc6b68c7cb4

FUNDINGPARTNER GROUP AS

SIDE 11




# ecit | Sign

---

This document has been digitally signed and sealed using ECIT Sign in accordance with the EU regulation **eIDAS**. The signatures within this original file carry legal validity in all EU states.

**Important:** Please refrain from making any changes to this file as it may impact its integrity.



**SEALED**

---

All the original signatures incorporated in this document file strictly adhere to the provisions set forth by the European **eIDAS** regulation. They have been constructed in accordance with the **PADES** (PDF Advanced Electronic Signatures) standard, as stipulated by the technical regulations specified in **ETSI 319 142** (European Telecommunications Standards Institute). The signatures have been securely encoded within this document file, and the subsequent page(s) provide a visual representation of the encoded signatures.

**These signatures hold legal weight in all EU states as regulated by eIDAS.**

Document ID: c5b844a8-0019-4291-8bbc3-bbc6668c7cb4



2025-06-23 17:35:09 UTC+00:00

**Christian Willumsen Haug**

🏦 bankID

NO BankID - bbebb903-ac20-4060-a4ff-b00c48c8b08b

2025-06-23 17:58:51 UTC+00:00

**Kaja Brandrud Anker-Rasch**

🏦 bankID

NO BankID - 4723dba5-7860-4618-9878-cde4b1412765

2025-06-23 22:21:39 UTC+00:00

**Geir Atle Bore**

🏦 bankID

NO BankID - 9594d189-6496-4041-8898-d8aa34cf8e95

2025-06-24 09:10:08 UTC+00:00

**Tor Herman Smedsrud**

🏦 bankID

NO BankID - 4220e977-1f73-4287-be09-ba54fb7d2628

2025-06-24 12:28:20 UTC+00:00

**Anders Østensvig**

🏦 bankID

NO BankID - dd740949-cb93-4bff-95d4-463dd6bd81d

2025-06-26 08:51:17 UTC+00:00

**Christian Horn-Hanssen**

🏦 bankID

NO BankID - c5805050-ab9e-4ef5-b27c-f1e54f6f247f

2025-06-26 09:58:25 UTC+00:00

**Asbjørn Kersenboom Hansen**

🏦 bankID

NO BankID - 6b359cd2-eb06-45ee-a7b4-5a1b4db87121

Document ID: c5b844a8-0019-4291-8bc3-bbc6b68c7cb4



# Deloitte.

Deloitte AS  
Dronning Eufemias gate 14  
Postboks 221  
NO-0103 Oslo  
Norway

+47 23 27 90 00  
www.deloitte.no

Til generalforsamlingen i Fundingpartner Group AS

Uavhengig revisors beretning

Konklusjon

Vi har revidert årsregnskapet for Fundingpartner Group AS som består av:

- selskapsregnskapet, som består av balanse per 31. desember 2024, resultatregnskap, kontantstrømoppstilling for regnskapsåret avsluttet per denne datoen og noter til årsregnskapet, herunder et sammendrag av viktige regnskapsprinsipper.
- konsernregnskapet, som består av balanse per 31. desember 2024, resultatregnskap, kontantstrømoppstilling for regnskapsåret avsluttet per denne datoen og noter til årsregnskapet, herunder et sammendrag av viktige regnskapsprinsipper.

Etter vår mening

- oppfyller årsregnskapet gjeldende lovkrav,
- gir selskapsregnskapet et rettvise bilde av selskapets finansielle stilling per 31. desember 2024 og av dets resultater og kontantstrømmer for regnskapsåret avsluttet per denne datoen i samsvar med regnskapslovens regler og god regnskapsskikk i Norge, og
- gir konsernregnskapet et rettvise bilde av konsernets finansielle stilling per 31. desember 2024 og av dets resultater og kontantstrømmer for regnskapsåret avsluttet per denne datoen i samsvar med regnskapslovens regler og god regnskapsskikk i Norge.

Grunnlag for konklusjonen

Vi har gjennomført revisjonen i samsvar med International Standards on Auditing (ISA-ene). Våre oppgaver og plikter i henhold til disse standardene er beskrevet nedenfor under *Revisors oppgaver og plikter ved revisjonen av årsregnskapet*. Vi er uavhengige av selskapet og konsernet i samsvar med kravene i relevante lover og forskrifter i Norge og International Code of Ethics for Professional Accountants (inkludert internasjonale uavhengighetsstandarder) utstedt av International Ethics Standards Board for Accountants (IESBA-reglene), og vi har overholdt våre øvrige etiske forpliktelser i samsvar med disse kravene. Innhentet revisjonsbevis er etter vår vurdering tilstrekkelig og hensiktsmessig som grunnlag for vår konklusjon.

Øvrig informasjon

Styret og daglig leder (ledelsen) er ansvarlige for informasjonen i årsberetningen. Vår konklusjon om årsregnskapet ovenfor dekker ikke informasjonen i årsberetningen.

I forbindelse med revisjonen av årsregnskapet er det vår oppgave å lese årsberetningen. Formålet er å vurdere hvorvidt det foreligger vesentlig inkonsistens mellom årsberetningen og årsregnskapet og den kunnskap vi har opparbeidet oss under revisjonen av årsregnskapet, eller hvorvidt informasjon i årsberetningen ellers fremstår som vesentlig feil. Vi har plikt til å rapportere dersom årsberetningen fremstår som vesentlig feil. Vi har ingenting å rapportere i så henseende.

Basert på kunnskapen vi har opparbeidet oss i revisjonen, mener vi at årsberetningen

- er konsistent med årsregnskapet og
- inneholder de opplysninger som skal gis i henhold til gjeldende lovkrav.

Deloitte AS and Deloitte Advokatfirma AS are the Norwegian affiliates of Deloitte NSE LLP, a member firm of Deloitte Touche Tohmatsu Limited, a UK private company limited by guarantee ("DTTL"). DTTL and each of its member firms are legally separate and independent entities. DTTL and Deloitte NSE LLP do not provide services to clients. Please see [www.deloitte.com/about](http://www.deloitte.com/about) to learn more about our global network of member firms.

Registrert i Foretaksregisteret  
Medlemmer av Den norske Revisorforening  
Organisasjonsnummer: 980 211 282

Deloitte Norway conducts business through two legally separate and independent limited liability companies; Deloitte AS, providing audit, consulting, financial advisory and risk management services, and Deloitte Advokatfirma AS, providing tax and legal services.



## Deloitte.

Uavhengig revisors beretning  
Fundingpartner Group AS

Vår uttalelse om at årsberetningen inneholder de opplysninger som skal gis i henhold til gjeldende lovkrav, dekker ikke bærekraftsrapporten, hvor det avgis en separat attestasjonsuttalelse.

### Ledelsens ansvar for årsregnskapet

Ledelsen er ansvarlig for å utarbeide årsregnskapet og for at det gir et rettviseende bilde i samsvar med regnskapslovens regler og god regnskapskikk i Norge. Ledelsen er også ansvarlig for slik internkontroll som den finner nødvendig for å kunne utarbeide et årsregnskap som ikke inneholder vesentlig feilinformasjon, verken som følge av misligheter eller utilsiktede feil.

Ved utarbeidelsen av årsregnskapet må ledelsen ta standpunkt til selskapets og konsernets evne til fortsatt drift og opplyse om forhold av betydning for fortsatt drift. Forutsetningen om fortsatt drift skal legges til grunn for årsregnskapet så lenge det ikke er sannsynlig at virksomheten vil bli avviklet.

### Revisors oppgaver og plikter ved revisjonen av årsregnskapet

Vårt mål er å oppnå betryggende sikkerhet for at årsregnskapet som helhet ikke inneholder vesentlig feilinformasjon, verken som følge av misligheter eller utilsiktede feil, og å avgi en revisjonsberetning som inneholder vår konklusjon. Betyggende sikkerhet er en høy grad av sikkerhet, men ingen garanti for at en revisjon utført i samsvar med ISA-ene, alltid vil avdekke vesentlig feilinformasjon. Feilinformasjon kan oppstå som følge av misligheter eller utilsiktede feil. Feilinformasjon er å anse som vesentlig dersom den enkeltvis eller samlet med rimelighet kan forventes å påvirke de økonomiske beslutningene som brukerne foretar på grunnlag av årsregnskapet.

Som del av en revisjon i samsvar med ISA-ene, utøver vi profesjonelt skjønn og utviser profesjonell skepsis gjennom hele revisjonen. I tillegg:

- identifiserer og vurderer vi risikoen for vesentlig feilinformasjon i årsregnskapet, enten det skyldes misligheter eller utilsiktede feil. Vi utformer og gjennomfører revisjonshandlinger for å håndtere slike risikoer, og innhenter revisjonsbevis som er tilstrekkelig og hensiktsmessig som grunnlag for vår konklusjon. Risikoen for at vesentlig feilinformasjon som følge av misligheter ikke blir avdekket, er høyere enn for feilinformasjon som skyldes utilsiktede feil, siden misligheter kan innebære samarbeid, forfalskning, bevisste utelatelser, uriktige fremstillinger eller overstyring av internkontroll.
- opparbeider vi oss en forståelse av intern kontroll som er relevant for revisjonen, for å utforme revisjonshandlinger som er hensiktsmessige etter omstendighetene, men ikke for å gi uttrykk for en mening om effektiviteten av selskapets og konsernets interne kontroll.
- evaluerer vi om de anvendte regnskapsprinsippene er hensiktsmessige og om regnskapsestimaterne og tilhørende noteopplysninger utarbeidet av ledelsen er rimelige.
- konkluderer vi på om ledelsens bruk av fortsatt drift-forutsetningen er hensiktsmessig, og, basert på innhentede revisjonsbevis, hvorvidt det foreligger vesentlig usikkerhet knyttet til hendelser eller forhold som kan skape tvil av betydning om selskapets og konsernets evne til fortsatt drift. Dersom vi konkluderer med at det eksisterer vesentlig usikkerhet, kreves det at vi i revisjonsberetningen henleder oppmerksomheten på tilleggsopplysningene i årsregnskapet, eller, dersom slike tilleggsopplysninger ikke er tilstrekkelige, at vi modifierer vår konklusjon. Våre konklusjoner er basert på revisjonsbevis innhentet frem til datoen for revisjonsberetningen. Etterfølgende hendelser eller forhold kan imidlertid medføre at selskapet og konsernet ikke kan fortsette driften.
- evaluerer vi den samlede presentasjonen, strukturen og innholdet i årsregnskapet, inkludert tilleggsopplysningene, og hvorvidt årsregnskapet gir uttrykk for de underliggende transaksjonene og hendelsene på en måte som gir et rettviseende bilde.
- innhenter vi tilstrekkelig og hensiktsmessig revisjonsbevis vedrørende den finansielle informasjonen til enhetene eller forretningsområdene i konsernet for å kunne gi uttrykk for en mening om konsernregnskapet. Vi er ansvarlige for å lede, følge opp og gjennomføre konsernrevisjonen. Vi har eneansvar for vår konklusjon om konsernregnskapet.



**Deloitte.**

Uavhengig revisors beretning  
Fundingpartner Group AS

Vi kommuniserer med styret blant annet om det planlagte innholdet i og tidspunkt for revisjonsarbeidet og eventuelle vesentlige funn i revisjonen, herunder vesentlige svakheter i intern kontroll som vi avdekker gjennom revisjonen.

Oslo, 26.juni 2025  
Deloitte AS

**Roger Furholm**  
statsautorisert revisor  
(elektronisk signert)



## Uavhengig revisors beretning

Name

Date

Furholm, Roger

2025-06-27

Identification

 **bankID** Furholm, Roger



This document contains electronic signatures using EU-compliant PAdES - PDF  
Advanced Electronic Signatures (Regulation (EU) No 910/2014 (eIDAS))



FundingPartner Group AS

## ÅRSBERETNING 2024

*Oppgitte beløp er i NOK om ikke annet er angitt.*

### Overordnet om målsetting og strategi

FundingPartner gruppen skal gi små og mellomstore bedrifter de samme finansieringsmulighetene som større bedrifter har, ved å effektivisere prosessen for utstedelse av obligasjonslån og tilrettelegge for låneformidling og betalingsforetakstjenester. Dette gjør vi gjennom å tilby tilrettelegging av obligasjonslån gjennom en plattform med høy grad av automatisering, hvor bedrifter og investorer kobles sammen, og gjennom å kontinuerlig fokusere på å digitalisere og automatisere enkle oppgaver som i dag gjøres manuelt, samt en plattform for låneformidling.

### Virksomhetens art og hvor den drives

Konsernet formidler lån til små og mellomstore bedrifter fra personer og bedrifter med overskuddslikviditet. Samt gir investorer mulighet å investere i gjeldsprodukter. Konsernets hovedkontor ligger i Oslo.

FundingPartner Group AS (org.nr. 926 416 014) er morselskapet og konsernspissen i FundingPartner-konsernet, med konsesjon fra Finanstilsynet som holdingforetak etter finansforetakslovens § 17-3. Konsernet omfatter de heleide datterselskapene FundingPartner AS og FundingPartner Securities AS.

FundingPartner AS (org.nr. 916 980 248) tilbyr låneformidling og betalingstjenester som nevnt i finansavtaleloven § 11 (1) bokstav b, og driver i tillegg utvikling og salg av digitale produkter og tjenester. Selskapet er registrert som låneformidler og betalingsforetak med konsesjon fra Finanstilsynet siden 2018. Selskapet har opprettet filialer i Danmark og Sverige for betalingsforetaket, hvor det i Sverige er kommet i gang med regulær virksomhet og omsetning i 2022. Filialen i Danmark ble avsluttet og slettet i oktober 2024.

FundingPartner Securities AS (org.nr. 926 560 077) driver med tilrettelegging av obligasjoner for små og mellomstore selskaper, og benytter en digital plattform for distribusjon av investeringsmuligheter i obligasjoner til selskapets registrerte investorer. Selskapet fikk i juni 2022 konsesjon fra Finanstilsynet som verdipapirforetak med tillatelse til å yte investeringstjenester jf. vphl. § 2-1 (1), samt tilknyttede tjenester jf. vphl. § 2-6 (1).

FundingPartner Sverige AB (559438-4488) er en registrert leverandør av crowdfunding-tjenester i henhold til EUs crowdfunding-forordning (2020/1503), med instituttnummer 72200 hos Finanstilsynet, utstedt 13. november 2023. FundingPartner AS leverer betalingstjenester for Fundingpartner Sverige AB i henhold til direktiv (EU) 2015/2366.

### Viktige hendelser i regnskapsåret

Utlånsvirksomheten med låneformidling så første år med nedgang sammenlignet med året før i 2024, og lånevolum formidlet ble ca. 715 millioner kroner i låneformidling av nye lån.

FPS har i 2024 vært tilrettelegger for én nytstedelse av obligasjonslån fordelt på en nytstedelse og to utvidelser («tap issues»), beløpende til totalt 37,5 millioner kroner i innhentet kapital.

### Fremtidsutsikter

2024 ble et år preget av historisk lav igangsetting av nye boligprosjekter. Samtidig opplever vi at bankene blir stadig mer restriktive, og tilbakemeldingen fra låntakere er at alternative finansieringskilder som FundingPartner er stadig mer relevante. Mange veldrevne bedrifter får ikke tilstrekkelig kapital til å sette i gang prosjekter og vekstinitiativer fra sine tradisjonelle finansieringspartnere.



Utsiktene for 2025 er mer positive. En forventet rentenedgang og økt investeringsvilje fra selskaper og privatpersoner er forventet å løfte selskapets aktivitet.

#### Viktige hendelser etter regnskapsårets slutt

Det er etter styrets kjennskap ikke inntrådt forhold etter regnskapsårets slutt som har betydning for selskapets stilling og resultat for 2024.

#### Rettsvisende oversikt over utvikling og resultat

Konsernets økonomiske aktivitet i 2024 endte med driftsinntekter på 38 928 570 NOK mot 40 020 511 NOK forrige år. Konsernet fikk et årsresultat på -6 875 976 NOK mot -8 326 368 NOK året før. Ved utgangen av 2024 hadde konsernet en egenkapital på 32 830 873 NOK (80%) mot 40 204 456 NOK (81%) ved utgangen av forrige år.

Selskapsregnskapet for FundingPartner Group AS viser et årsresultat på 384 248 NOK mot 706 516 NOK året før. Selskapets egenkapital kom på 65 305 481 NOK (99%) mot 65 811 839 NOK (100%) året før.

Styret mener at årsregnskapet gir et rettsvisende bilde av selskapets eiendeler og gjeld, finansielle stilling og resultat.

#### Sentrale risikoer og usikkerhetsfaktorer

Konsernet står overfor forskjellige typer risikoer, for eksempel kredittisiko, markedsrisiko, likviditetsrisiko og operasjonell risiko. For å begrense og kontrollere risikotaking i virksomheten, har ledelsen etablerte retningslinjer og instruksjoner for risikohåndtering.

Utlånsvirksomheten har for investorene i 2024 hatt konstaterte tap på 5,2 mNOK gjennom året som utgjør alle tidligere år med utlån, mot 3,5 mNOK året før. Konstaterte tap påvirker ikke FundingPartner Group sine regnskapstall direkte, da det er investorene sine midler. Prosentandel bekreftet tap til nå av historisk utlånt volum gikk fra 0,4% i slutten av 2023 til 0,5% i slutten av 2024.

Det har ikke vært vesentlige endringer i kredittisikoprofilen gjennom året, og det forventes heller ikke vesentlige endringer i denne den nærmeste tiden.

#### Finansiell risiko

FundingPartner har en lav toleranse for finansiell risiko og investerer all sin overskuddslikviditet som innskudd i norske banker.

#### Markedsrisiko

FundingPartner er finansiert med egenkapital og hadde ved årsslutt ingen finansiell gjeld. Selskapets balanse er dermed ikke utsatt for risiko knyttet til endringer i rentenivå. Selskapets overskuddslikviditet står plassert som bankinnskudd. Inntekter og kostnader er i norske kroner, og selskapet er dermed ikke utsatt for valutarisiko.

#### Kredittisiko

Risikoen for tap på fordringer vurderes som lav. Betaling fra kunder mottas i all hovedsak i forbindelse med gjennomføring av transaksjoner, og trekkes fra bruttobeløpet før netto lånebeløp utbetales til obligasjonsutsteder. Kundefordringer og andre fordringer oppføres til pålydende etter fradrag for avsetning til forventet tap. Avsetning til tap vil gjøres på grunnlag av en individuell vurdering av de enkelte fordringene.

I lys av at 2024 var et utfordrende år for eiendomsbransjen, har flere av konsernets lånekunder opplevd likviditetsutfordringer som følge av tregt salg, og FundingPartner har i økt grad tilbudt etterskuddsvis betaling av honorarer. På bakgrunn av dette har konsernets kundefordringer økt i 2024, sammenlignet med 2023. Tapsavsetningen for 2024 er også økt, sammenlignet med 2023.

#### Likviditetsrisiko

Selskapet vurderer likviditeten i konsernet som god. Ettersom inntektene i hovedsak består av suksesshonorarer i forbindelse med gjennomføring av transaksjoner vil likviditeten variere en del i løpet av året.



## Forsknings- og utviklingsaktiviteter

Konsernet har i regi av FundingPartner Securities AS drevet utviklingsarbeid i 2024 knyttet til utvikling av den digitale plattformen for tilrettelegging av obligasjoner, og dette arbeidet fortsetter i 2025.

## Fortsatt drift

Årsregnskapet for 2024 er satt opp under forutsetning av fortsatt drift. I samsvar med regnskapsloven § 3-3a bekreftes det at forutsetningene om fortsatt drift er til stede. Til grunn for antagelsen ligger en god oppdragsmengde i begynnelsen av 2025 og forventninger til et godt resultatmessig år. Konsernet er godt kapitalisert, og er i en sunn økonomisk og finansiell stilling.

## Arbeidsmiljø

Konsernet har hatt sykefravær i 2024 på 1,3 %.

Arbeidsmiljøet i selskapet anses som godt. Samarbeidet mellom de ansatte i selskapet, styret og ansatte i andre selskaper i konsernet vurderes som konstruktivt og positivt.

## Likestilling

Konsernet jobber for et likestilt arbeidsmiljø som gir alle like muligheter uavhengig av kjønn. Konsernet hadde ved utgangen av året 31 ansatte, hvorav 6 kvinner og 25 menn. Styret i FundingPartner Group består av 5 menn og 1 kvinne.

Selskapet har som policy at arbeid av lik verdi skal gi lik lønn. Selskapet arbeider aktivt, målrettet og planmessig for likestilling innenfor virksomheten. Ved rekruttering, både internt og eksternt, prioriteres personlige kvalifikasjoner fremfor kjønn. Det underrepresenterte kjønn vil bli oppfordret til å søke.

## Forsikringsdekning

Det er tegnet styreansvarsforsikring og profesjonsansvarsforsikring via Riskpoint for selskapets styre samt daglig leder. Denne forsikringen beskytter individene mot personlig betalingsansvar som følge av erstatningskrav knyttet til deres rolle i selskapet. Forsikringen dekker både selve erstatningskravet og tilhørende saksomkostninger.

## Tiltak for å hindre diskriminering mv.

Konsernet arbeider aktivt for å fremme likestilling, sikre like muligheter og rettigheter og hindre diskriminering på grunn av etnisitet, nasjonal opprinnelse, avstamning, hudfarge, språk, religion og livssyn. For å bidra til dette, har konsernet blant annet etablert rutiner for rekruttering, hvor søkere fra underrepresenterte grupper oppfordres til å søke. Det er også foretatt en gjennomgang av kriteriene for karriereutvikling og lederstillinger i virksomheten.

## Ytre miljø

Konsernets virksomhet forurenser ikke det ytre miljø.

Document ID: Od4b4887-c1c5-4873-8204-3d3711949c84



## Redegjørelse for årsregnskapet og resultatdisponering

Etter styrets oppfatning gir fremlagt resultatregnskap og balanse med noter og kontantstrøm uttrykk for virksomhetens resultat for 2024 og økonomiske stilling ved årsskiftet.

Det er ikke inntruffet forhold etter regnskapsårets slutt som er av vesentlig betydning for bedømmelsen av årsregnskapet.

Konsernet har for 2024 hatt et underskudd på 6 875 976 NOK, som i sin helhet foreslåes disponert mot udekket tap. Selskapet har for 2024 hatt et overskudd på 384 248 NOK, som i sin helhet foreslåes disponert som konsernbidrag. Konsernets kapitaldekningskrav er ivaretatt.

Oslo, den 23.06.2025

Elektronisk signert av:

\_\_\_\_\_  
Tor Herman Smedsrud  
*styreleder*

\_\_\_\_\_  
Christian Willumsen Haug  
*styremedlem*

\_\_\_\_\_  
Asbjørn Hansen  
*styremedlem*

\_\_\_\_\_  
Christian Horn Hanssen  
*styremedlem*

\_\_\_\_\_  
Kaja Brandrud Anker-Rasch  
*styremedlem*

\_\_\_\_\_  
Anders Østensvig  
*styremedlem*

\_\_\_\_\_  
Geir Atle Bore  
*daglig leder*

Document ID: 0d4b4887-c1c5-4873-8204-3d3711949c84



# ecit | Sign

---

This document has been digitally signed and sealed using ECIT Sign in accordance with the EU regulation **eIDAS**. The signatures within this original file carry legal validity in all EU states.

**Important:** Please refrain from making any changes to this file as it may impact its integrity.



**SEALED**

---

All the original signatures incorporated in this document file strictly adhere to the provisions set forth by the European **eIDAS** regulation. They have been constructed in accordance with the **PADES** (PDF Advanced Electronic Signatures) standard, as stipulated by the technical regulations specified in **ETSI 319 142** (European Telecommunications Standards Institute). The signatures have been securely encoded within this document file, and the subsequent page(s) provide a visual representation of the encoded signatures.

**These signatures hold legal weight in all EU states as regulated by eIDAS.**

Document ID: 0d4b4887-c1c5-4873-8204-3d3711949c84



2025-06-23 17:33:40 UTC+00:00

**Christian Willumsen Haug**

🏦 bankID

NO BankID - d3ae9fe3-7196-467d-9a4a-369db9fb9e99

2025-06-23 18:04:38 UTC+00:00

**Kaja Brandrud Anker-Rasch**

🏦 bankID

NO BankID - 4cd79616-664c-43b5-9067-313dc20123f0

2025-06-23 20:30:50 UTC+00:00

**Asbjørn Kersenboom Hansen**

🏦 bankID

NO BankID - 2a15157e-73b7-4a8e-b655-3e1431ec5116

2025-06-23 22:17:30 UTC+00:00

**Geir Atle Bore**

🏦 bankID

NO BankID - 9547c0aa-e646-4ae7-b40f-3eaaaa0d32d2

2025-06-24 09:08:18 UTC+00:00

**Tor Herman Smedsrud**

🏦 bankID

NO BankID - 21e6f380-0742-4193-aca3-4f2c27efccd6

2025-06-24 12:26:33 UTC+00:00

**Anders Østensvig**

🏦 bankID

NO BankID - 40e1cab3-179b-445b-ae97-9995936517f8

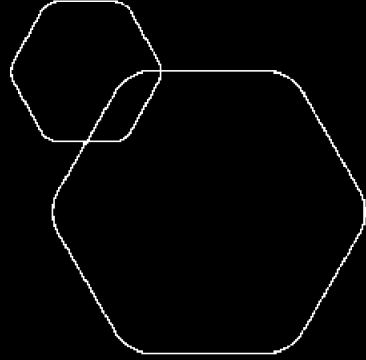
2025-06-26 09:30:33 UTC+00:00

**Christian Horn-Hanssen**

🏦 bankID

NO BankID - cd78f6cc-fd2d-402b-9064-05751e3306ce

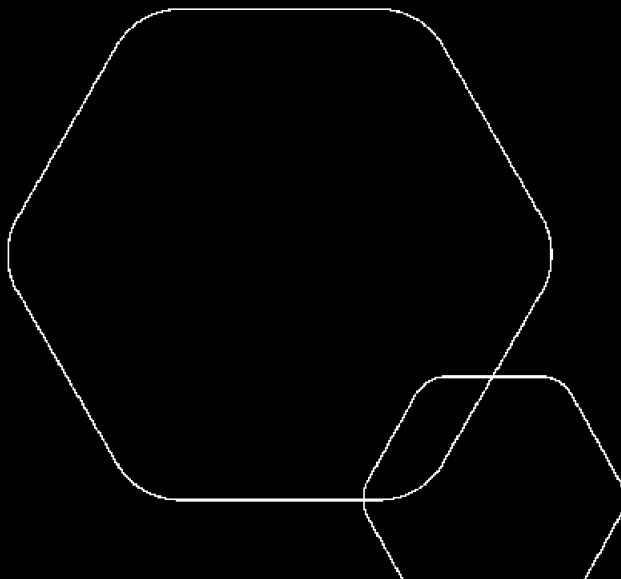
Document ID: Cd4b4887-c1c5-4873-8204-3d3711949c84



# Konsernregnskap 2024 Fundingpartner Group AS

Resultatregnskap  
Balanse  
Kontantstrøm  
Noter til regnskapet

Document ID: 5c6ac127-8685-4b6f-91f1-751bf5670b1e



Org.nr.: 926 416 014



### RESULTATREGNSKAP

#### FUNDINGPARTNER GROUP AS - KONSERN

DRIFTSINNEKTER OG DRIFTSKOSTNADER	Note	2024	2023
Salgsinntekt	2	36 657 600	37 382 284
Annen driftsinntekt	3	2 270 969	2 638 226
<b>Sum driftsinntekter</b>		<b>38 928 570</b>	<b>40 020 511</b>
Lønnskostnad	3, 4	25 429 233	25 246 353
Avskrivning av driftsmidler og immaterielle eiendeler	5	1 662 190	2 007 575
Annen driftskostnad	3, 6	21 360 597	23 083 823
<b>Sum driftskostnader</b>		<b>48 452 020</b>	<b>50 337 750</b>
<b>Driftsresultat</b>		<b>-9 523 451</b>	<b>-10 317 240</b>
<b>FINANSINNEKTER OG FINANSKOSTNADER</b>			
Annen renteinntekt	10	2 809 291	2 033 063
Annen finansinntekt		27 059	22 933
Annen rentekostnad		153 904	724
Annen finanskostnad		34 972	63 623
<b>Resultat av finansposter</b>		<b>2 647 474</b>	<b>1 991 650</b>
<b>Ordinært resultat før skattekostnad</b>		<b>-6 875 976</b>	<b>-8 325 590</b>
Skattekostnad på ordinært resultat	7	0	778
<b>Ordinært resultat</b>		<b>-6 875 976</b>	<b>-8 326 368</b>
<b>Årsresultat</b>		<b>-6 875 976</b>	<b>-8 326 368</b>
<b>OVERFØRINGER</b>			
Overført til udekket tap	8	6 875 976	8 326 368
<b>Sum disponert</b>		<b>-6 875 976</b>	<b>-8 326 368</b>

Document ID: 5c66ac127-8685-4b6f-91f1-751bf5670b7e



### BALANSE

#### FUNDINGPARTNER GROUP AS - KONSERN

EIENDELER	Note	2024	2023
<b>ANLEGGSMIDLER</b>			
Konsesjoner, patenter o.l.	5	2 149 195	3 444 000
<b>Sum immaterielle eiendeler</b>		<b>2 149 195</b>	<b>3 444 000</b>
Driftsløsøre, inventar o.a. utstyr	5	142 083	171 600
<b>Sum varige driftsmidler</b>		<b>142 083</b>	<b>171 600</b>
Andre langsiktige fordringer	10, 12	9 134 942	9 360 406
<b>Sum finansielle anleggsmidler</b>		<b>9 134 942</b>	<b>9 360 406</b>
<b>Sum anleggsmidler</b>		<b>11 426 220</b>	<b>12 976 006</b>
<b>OMLØPSMIDLER</b>			
Kundefordringer		6 678 494	2 687 716
Andre kortsiktige fordringer		3 578 319	2 873 418
<b>Sum fordringer</b>		<b>10 256 814</b>	<b>5 561 134</b>
Bankinnskudd, kontanter o.l.	11	19 612 484	31 068 538
<b>Sum omløpsmidler</b>		<b>29 869 298</b>	<b>36 629 672</b>
<b>Sum eiendeler</b>		<b>41 295 518</b>	<b>49 605 678</b>

Document ID: 5c6ac127-8685-4b6f-91f1-751bf5670b1e



## BALANSE

### FUNDINGPARTNER GROUP AS - KONSERN

EGENKAPITAL OG GJELD	Note	2024	2023
Aksjekapital	8, 12	203 900	203 900
Egne aksjer	8, 12, 13	-1 210	-680
Overkurs	8	32 628 183	40 001 236
<b>Sum innskutt egenkapital</b>		<b>32 830 873</b>	<b>40 204 456</b>
<b>Sum egenkapital</b>		<b>32 830 873</b>	<b>40 204 456</b>
<b>GJELD</b>			
Andre avsetninger for forpliktelser	3	401 298	546 872
<b>Sum avsetning for forpliktelser</b>		<b>401 298</b>	<b>546 872</b>
<b>KORTSIKTIG GJELD</b>			
Leverandørgjeld		1 105 070	1 383 706
Betalbar skatt	7	0	778
Skyldig offentlige avgifter	11	1 628 712	1 891 801
Annen kortsiktig gjeld		5 329 565	5 578 065
<b>Sum kortsiktig gjeld</b>		<b>8 063 347</b>	<b>8 854 351</b>
<b>Sum gjeld</b>		<b>8 464 645</b>	<b>9 401 222</b>
<b>Sum egenkapital og gjeld</b>		<b>41 295 518</b>	<b>49 605 678</b>

Oslo, 23.06.2025  
Styret i Fundingpartner Group AS

Tor Herman Smedsrud  
styreleder

Christian Willumsen Haug  
styremedlem

Anders Østensvig  
styremedlem

Christian Horn-Hanssen  
styremedlem

Asbjørn Kersenboom Hansen  
styremedlem

Kaja Brandrud Anker-Rasch  
styremedlem

Geir Atle Bore  
daglig leder

Document ID: 5c6ac127-8685-4b6f-91f1-751bf5670b1e



## INDIREKTE KONTANTSTRØM

### FUNDINGPARTNER GROUP AS - KONSERN

	Note	2024	2023
<b>KONTANTSTRØMMER FRA OPERASJONELLE AKTIVITETER</b>			
Resultat før skattekostnad		-6 875 976	-8 325 590
Periodens betalte skatt		-778	0
Ordinære avskrivninger		1 662 190	2 007 575
Endring i kundefordringer		-3 990 778	-1 980 748
Endring i leverandørgjeld		-278 637	-76 578
Effekt av valutakursendringer		28 176	0
Endring i andre tidsavgrensingsposter		-1 509 437	97 735
<b>Netto kontantstrøm fra operasjonelle aktiviteter</b>		<b>-10 965 240</b>	<b>-8 277 605</b>
<b>KONTANTSTRØMMER FRA INVESTERINGSAKTIVITETER</b>			
Utbetalinger ved kjøp av varige driftsmidler		-337 868	-872 109
<b>Netto kontantstrøm fra investeringsaktiviteter</b>		<b>-337 868</b>	<b>-872 109</b>
<b>KONTANTSTRØMMER FRA FINANSIERINGSAKTIVITETER</b>			
Innbetalinger ved opptak av ny langsiktig gjeld		0	2 840 294
Innbetalinger ved opptak av ny kortsiktig gjeld		0	2 385 000
Kjøp egne aksjer		-152 946	-224 515
<b>Netto kontantstrøm fra finansieringsaktiviteter</b>		<b>-152 946</b>	<b>5 000 779</b>
Netto endring i kontanter og kontantekvivalenter		-11 456 054	-4 148 935
Beh. av kont. og kontantekvivalenter ved per. begynnelse		31 068 538	35 217 474
<b>Beh. av kont. og kontantekvivalenter ved per. slutt</b>		<b>19 612 484</b>	<b>31 068 538</b>

Document ID: 5c6ac127-8685-4b6f-91f1-751bf5670b1e



FUNDINGPARTNER GROUP AS - KONSERN

926 416 014

## NOTE 1 REGNSKAPSPRINSIPPER

Årsregnskapet er satt opp i samsvar med regnskapslovens bestemmelser og god regnskapsskikk, samt forskrift om årsregnskap m.m. for verdipapirforetak, forvaltningsselskap og AIF-forvaltere med tillatelse.

### KONSOLIDERINGSPRINSIPPER

Konsernregnskapet omfatter morselskapet Fundingpartner Group AS og datterselskapene Fundingpartner AS (100 %), Fundingpartner Securities AS (100 %) og Fundpartner Sverige AB (100%). Konsernregnskapet er utarbeidet som om konsernet var en økonomisk enhet.

Konserninterne poster som aksjer i datterselskaper, konserninterne fordringer og gjeld, samt øvrige transaksjoner mellom konsernselskapene er eliminert. I tillegg er identifiserte merverdier og Goodwill ved oppkjøp eliminert inn i regnskapet. Identifiserte merverdier ved oppkjøp tillegges de aktuelle eiendelene. Merverdier som ikke kan tillegges identifiserbare eiendeler klassifiseres som goodwill i konsernbalansen. Merverdier og Goodwill avskrives over forventet økonomisk levetid.

### KONTANTSTRØMOPPSTILLING

Kontantstrømoppstillingen er utarbeidet etter den indirekte metoden. Kontanter og kontantekvivalenter omfatter kontanter, bankinnskudd og andre kortsiktige, likvide plasseringer.

### ØVRIGE REGNSKAPSPRINSIPPER

Forøvrig er følgende prinsipper anvendt i selskaps og konsernregnskapet:

- Salgsinntekter resultatføres ihht opptjeningsprinsippet, når varen er levert eller tjenesten utført
- Eiendeler bestemt for varig eie eller bruk klassifiseres som anleggsmidler. Eiendeler som er tilknyttet varekretsløpet klassifiseres som omløpsmidler
- Omløpsmidler vurderes til laveste av anskaffelseskostnad og virkelig verdi. Kortsiktig gjeld balanseføres til nominelt beløp på etableringstidspunktet
- Anleggsmidler vurderes til anskaffelseskost, men nedskrives til virkelig verdi dersom verdifallet ikke forventes å være forbigående. Langsiktig gjeld balanseføres til nominelt beløp på etableringstidspunktet
- Varige driftsmidler avskrives lineært over forventet økonomisk levetid
- Kundefordringer og øvrige fordringer er oppført i balansen til pålydende etter fradrag for avsetning for forventet tap
- Innkjøpte varer for videresalg er vurdert til anskaffelseskost. Det er ikke foretatt nedskrivning for ukurans
- Skatt i resultatet omfatter både betalbar Skatt og endring i utsatt Skatt/utsatt skattefordel. Utsatt skattefordel balanseføres under forutsetning om fremtidig inntjening.
- Konsernet har innskuddspensjon, det er ingen forpliktelser til pensjonsordningen ut over årlige innbetalinger, innbetalingene kostnadsføres løpende
- Leieavtaler er ikke balanseført

Selskapet har ikke foretatt endring av regnskapsprinsipp eller korrigerings av feil fra tidligere årsregnskap i regnskapsåret.

FUNDINGPARTNER GROUP AS - KONSERN

SIDE 6

Document ID: 5c6ac127-8085-4b6f-91f1-751bf5670b1e



FUNDINGPARTNER GROUP AS - KONSERN

926 416 014

### NOTE 2 SALGSINNEKTER

Salg av tjenester:	2024	2023
Verdipapirforetak - Norge	2 766 529	3 663 973
Låneformidling - Norge	25 409 768	29 324 947
Administrasjon - Norge	4 029 051	1 432 442
Låneformidling - Sverige	3 806 525	2 660 870
Administrasjon - Sverige	645 727	300 051
<b>Sum</b>	<b>36 657 600</b>	<b>37 382 283</b>

### NOTE 3 OFFENTLIG TILSKUDD

Konsernet har fått innvilget følgende offentlige tilskudd:	2024	2023
SkatteFUNN, Fundingpartner Securities AS	118 698	193 599
SkatteFUNN, Fundingpartner AS	527 553	612 276
<b>Sum SkatteFUNN</b>	<b>646 251</b>	<b>805 875</b>
Forskningsrådet, Fundingpartner AS	2 070 000	2 437 257

Av tilskuddene fra Skattefunn-ordningen kr 590 855 er bokført som reduksjon av driftskostnader og lønn, mens resterende 55 396 er bokført etter balanseføringsmetoden som uopptjent inntekt, og avskrives i takt med investeringen.

Tilskuddet fra Forskningsrådet er i sin helhet inntektsført som annen driftsinntekt.

Document ID: 5c66ac127-8685-4b6f-91f1-751bf5670b7e

FUNDINGPARTNER GROUP AS - KONSERN

SIDE 7



FUNDINGPARTNER GROUP AS - KONSERN

926 416 014

**NOTE 4 LØNNSKOSTNADER, ANTALL ANSATTE, GODTGJØRELSE, LÅN TIL ANSATTE M.M.**

Lønnskostnader	2024	2023
Lønninger	20 094 772	18 548 089
Arbeidsgiveravgift	4 543 064	3 819 179
Pensjonskostnader	576 704	342 735
Andre ytelser	214 693	2 536 350
<b>Sum</b>	<b>25 429 233</b>	<b>25 246 353</b>

Gjennomsnittlig antall årsverk: 26 29

Ytelser til ledende personer	2024	2023
<b>Daglig leder</b>		
Lønn	1 116 635	1 065 805
Pensjonsutgifter	22 320	21 467
Annen godtgjørelse	4 392	0
<b>Styre</b>	<b>140 000</b>	<b>0</b>

**PENSJONSFORPLIKTELSE**

Selskapet er pliktig til å ha tjenestepensjonsordning etter lov om obligatorisk tjenestepensjon.

**NOTE 5 ANLEGGSMIDLER**

	Driftsløse, inventar ol.	Immaterielle eiendeler	TOTALT
Anskaffelseskost pr 01.01.24	240 615	8 493 696	8 734 311
Tilgang kjøpte anleggsmidler	46 312	291 556	337 868
<b>Anskaffelseskost pr 31.12.24</b>	<b>286 927</b>	<b>8 785 252</b>	<b>9 072 179</b>
Akkumulerte avskrivninger pr 31.12.24	144 844	6 636 057	6 780 901
<b>Bokført verdi pr. 31.12.24</b>	<b>142 083</b>	<b>2 149 195</b>	<b>2 291 278</b>
Årets avskrivninger 2024	75 829	1 586 361	1 662 190
Økonomisk levetid	3-5 år	3 år	

Document ID: 5c6ac127-8085-4b6f-91f1-751bf5670b1e

FUNDINGPARTNER GROUP AS - KONSERN

SIDE 8



FUNDINGPARTNER GROUP AS - KONSERN

926 416 014

## NOTE 6 ANDRE DRIFTSKOSTNADER

	2024	2023
Honorar for lovpålagte revisjonstjenester	727 893	403 139
Honorar for andre tjenester fra revisor	245 600	106 772
Andre driftskostnader	20 387 104	22 573 912
<b>Sum driftskostnader</b>	<b>21 360 597</b>	<b>23 083 823</b>

Kostnadene er i all hovedsak inkl. mva.

## NOTE 7 SKATT

	2024	2023
<b>Årets skattegrunnlag</b>		
Resultatført før skattekostnad	-6 875 976	-8 325 590
+ Permanente forskjeller	-501 359	-439 934
+ Endring i midlertidige forskjeller	-85 538	-985 702
<b>= Inntekt før anvendelse av fremførbart unnderskudd</b>	<b>-7 462 873</b>	<b>-9 751 226</b>
- Anvendt skattemessig fremførbart unnderskudd	0	0
<b>Skattepliktig inntekt</b>	<b>-7 462 873</b>	<b>-9 751 226</b>
<b>Årets skattekostnad</b>		
Beregnet betalbar skatt av årets resultat	0	778
Endring i utsatt skatt/skattefordel (regnskapsført)	0	0
<b>Skattekostnad på ordinært resultat</b>	<b>0</b>	<b>778</b>
Skattesats i inntektsåret	25 %	25 %
<b>Betalbar skatt i balansen</b>		
Betalbar skatt på årets resultat	0	778
<b>Betalbar skatt i balansen</b>	<b>0</b>	<b>778</b>

Skatteeffekten av midlertidige forskjeller og unnderskudd til fremføring som har gitt opphav til utsatt skatt og utsatte skattefordeler, spesifisert på typer av midlertidige forskjeller:

	2024	2023	Endring
Varige driftsmidler	622 579	293 832	328 747
Utestående fordringer	-309 112	-65 904	-243 208
<b>Sum</b>	<b>313 467</b>	<b>227 928</b>	<b>85 539</b>
Akkumulert fremført unnderskudd	-40 018 726	-34 735 293	0
Inngår ikke i beregningen av utsatt skatt	39 705 259	34 507 364	0
<b>Utsatt skattefordel</b>	<b>0</b>	<b>0</b>	<b>0</b>

I henhold til god regnskapsskikk balanseføres ikke utsatt skattefordel.

FUNDINGPARTNER GROUP AS - KONSERN

SIDE 9

Document ID: 5c66ac127-8685-4b6f-91f1-751bf5670b1e



FUNDINGPARTNER GROUP AS - KONSERN

926 416 014

### NOTE 8 EGENKAPITAL - KONSERN

	Aksjekapital	Egne aksjer	Overkurs	Udekket tap	Sum EK
Pr 01.01.2023	203 900	-680	40 001 236	0	40 204 456
<b>Pr 01.01.24</b>	<b>203 900</b>	<b>-680</b>	<b>40 001 236</b>	<b>0</b>	<b>40 204 456</b>
Årets resultat				-6 875 976	-6 875 976
Egne aksjer		-530		-505 828	-506 358
Overkurs mot udekket tap			-7 381 804	7 381 804	0
Omregningsdifferanser og andre justeringer			8 751		8 751
<b>Pr 31.12.24</b>	<b>203 900</b>	<b>-1 210</b>	<b>32 628 183</b>	<b>0</b>	<b>32 830 873</b>

Årsregnskapet er satt opp under forutsetning om fortsatt drift. Det bekreftes at forutsetningen om fortsatt drift er til stede. Det er sikret avtaler og kontrakter for neste år som bidrar til at styret kan stå inne for at forutsetningen om fortsatt drift er til stede.

### NOTE 9 DATTERSELSKAP, TILKNYTTET SELSKAP MV.

Datterselskap	Kontorsted	Eierandel	Stemmerett	Ansk.kost	Egenkapital	Årsresultat
Fundingpartner AS	Oslo	100,0 %	100,0 %	27 715 192	3 086 873	-2 091 411
Fundingpartner Securities AS	Oslo	100,0 %	100,0 %	9 400 000	4 017 584	-2 887 945
Fundingpartner Sverige AB	Stockholm	100,0 %	100,0 %	2 088 400	-375 473	-2 408 951
<b>Sum</b>				<b>39 203 592</b>	<b>6 728 984</b>	<b>-7 388 307</b>

### NOTE 10 ANDRE LANGSIKTIGE FORDRINGER

	2024	2023
Lån til aksjonærer	7 582 422	7 550 700
Andre langsiktige fordringer	1 552 520	1 809 706
<b>Sum langsiktige fordringer</b>	<b>9 134 942</b>	<b>9 360 406</b>

Lån til aksjonærer renteberegnes med den laveste av 3% og normrentesatsen. Lånet er knyttet til aksjeincentivordningen i selskapet, og forfaller om 10 år.

### NOTE 11 BANKINNSKUDD MV.

	2024	2023
Skattetreksinnskudd pr 31.12.	1 252 099	981 668

FUNDINGPARTNER GROUP AS - KONSERN

SIDE 10

Document ID: 5c6ac127-8685-4b6f-91f1-751bf5670b7e



FUNDINGPARTNER GROUP AS - KONSERN

926 416 014

## NOTE 12 AKSJEKAPITAL OG AKSJONÆRINFORMASJON

Aksjekapitalen i Fundingpartner Group AS pr 31.12.2024 består av:

	Antall	Pålydende	Bokført
Ordinære aksjer	20 390	10,00	203 900
<b>Sum</b>	<b>20 390</b>		<b>203 900</b>

De største aksjonærene målt i eierandel pr 31.12.2024 var:

	Aksjeantall	Eierandel	Stemmeandel
Eagle Capital AS	6 860	33,6 %	33,8 %
Schibsted Tillväxtmedier AB	3 766	18,5 %	18,6 %
DNB Ventures AS	2 082	10,2 %	10,3 %
Lobster Management AS	1 640	8,0 %	8,1 %
<b>Sum &gt; 5% eierandel</b>	<b>14 348</b>	<b>70,4 %</b>	<b>70,8 %</b>
Sum øvrige aksjonærer	6 042	29,6 %	29,2 %
<b>Totalt antall aksjer</b>	<b>20 390</b>	<b>100,0 %</b>	<b>100,0 %</b>

## NOTE 13 EGNE AKSJER

Selskapet har i løpet av 2024 kjøpt 530 og solgt 0 egne aksjer.

Bakgrunnen for erverv av egne aksjer er tilbakekjøp av aksjer fra ansatt pga incentivavtale.

Utvikling i selskapets egne aksjer	Antall	Pålydende pr. aksje	Sum	Andel av aksjekapital
Beholdning pr 01.01.24	68	10	680	0,33 %
Erverv egne aksjer	53	10	530	0,26 %
<b>Beholdning pr 31.12.24</b>	<b>121</b>	<b>10</b>	<b>1 210</b>	<b>0,59 %</b>

## NOTE 14 FORTSATT DRIFT

I samsvar med regnskapsloven § 3-3a bekreftes det at forutsetningene om fortsatt drift er til stede. Til grunn for antagelsen ligger en god oppdragsmengde i begynnelsen av 2025 og forventninger til et godt resultatmessig år. Konsernet er godt kapitalisert, og er i en sunn økonomisk og finansiell stilling.

Document ID: 5c6ac127-8685-4b6f-91f1-751bf5670b1e

FUNDINGPARTNER GROUP AS - KONSERN

SIDE 11



# ecit | Sign

---

This document has been digitally signed and sealed using ECIT Sign in accordance with the EU regulation **eIDAS**. The signatures within this original file carry legal validity in all EU states.

**Important:** Please refrain from making any changes to this file as it may impact its integrity.



**SEALED**

---

All the original signatures incorporated in this document file strictly adhere to the provisions set forth by the European **eIDAS** regulation. They have been constructed in accordance with the **PADES** (PDF Advanced Electronic Signatures) standard, as stipulated by the technical regulations specified in **ETSI 319 142** (European Telecommunications Standards Institute). The signatures have been securely encoded within this document file, and the subsequent page(s) provide a visual representation of the encoded signatures.

**These signatures hold legal weight in all EU states as regulated by eIDAS.**

Document ID: 5c6ac127-8085-4b6f-91f1-751bf5670b1e



2025-06-23 17:36:13 UTC+00:00

**Christian Willumsen Haug**

🏠 bankID

NO BankID - 3c6dd780-4c1e-4a05-bcf5-b7b3e3fc8d66

2025-06-23 17:58:12 UTC+00:00

**Kaja Brandrud Anker-Rasch**

🏠 bankID

NO BankID - 5a4c0e31-7646-4f46-9996-f4bf0af5cf85

2025-06-23 22:23:20 UTC+00:00

**Geir Atle Bore**

🏠 bankID

NO BankID - a0df9d34-99a9-46cd-83a2-2df18ac0724f

2025-06-24 09:09:05 UTC+00:00

**Tor Herman Smedsrud**

🏠 bankID

NO BankID - beb8b5df-567f-4abd-8652-7f821a8fb428

2025-06-24 12:29:45 UTC+00:00

**Anders Østensvig**

🏠 bankID

NO BankID - 48f09c51-ffe4-4bfe-876d-3d391d483563

2025-06-26 09:32:09 UTC+00:00

**Christian Horn-Hanssen**

🏠 bankID

NO BankID - 8d634a3f-da17-4aa0-81b3-20de76c523d1

2025-06-26 09:58:59 UTC+00:00

**Asbjørn Kersenboom Hansen**

🏠 bankID

NO BankID - 0a5cea01-3fdf-4f34-855e-5f9142838773

Document ID: 5c66ac127-8685-4b6f-91f1-751bf5670b1e