



ÅRSREGNSKAPET FOR REGNSKAPSÅRET 2020 - GENERELL INFORMASJON

Enheten

Organisasjonsnummer: 916 969 619
Organisasjonsform: Aksjeselskap
Foretaksnavn: MØRK INVEST AS
Forretningsadresse: Parkveien 34
3186 HORTEN

Regnskapsår

Årsregnskapets periode: 01.01.2020 - 31.12.2020

Konsern

Morselskap i konsern: Nei

Regnskapsregler

Regler for små foretak benyttet: Ja
Benyttet ved utarbeidelsen av årsregnskapet til selskapet: Regnskapslovens alminnelige regler

Årsregnskapet fastsatt av kompetent organ

Bekreftet av representant for selskapet: Magnus Mørk
Dato for fastsettelse av årsregnskapet: 20.08.2021

Grunnlag for avgivelse

År 2020: Årsregnskapet er elektronisk innlevert
År 2019: Tall er hentet fra elektronisk innlevert årsregnskap fra 2020

Det er ikke krav til at årsregnskapet m.v. som sendes til Regnskapsregisteret er undertegnet. Kontrollen på at dette er utført ligger hos revisor/enhetens øverste organ. Sikkerheten ivaretas ved at innsender har rolle/rettighet for innsending av årsregnskapet via Altinn, og ved at det bekreftes at årsregnskapet er fastsatt av kompetent organ.

Brønnøysundregistrene, 14.07.2022



Resultatregnskap

Beløp i: NOK	Note	2020	2019
RESULTATREGNSKAP			
Inntekter			
Salgsinntekt			5 550
Sum inntekter			5 550
Kostnader			
Lønnskostnad	8		
Annen driftskostnad	8	12 228	39 304
Sum kostnader		12 228	39 304
Driftsresultat		-12 228	-33 754
Finansinntekter og finanskostnader			
Renteinntekt fra foretak i samme konsern			3 986
Annen finansinntekt		2 278 532	450 000
Sum finansinntekter		2 278 532	453 986
Annen rentekostnad			3
Sum finanskostnader			3
Netto finans		2 278 532	453 983
Ordinært resultat før skattekostnad		2 266 305	420 229
Skattekostnad på ordinært resultat	3	4 965	
Ordinært resultat etter skattekostnad		2 261 340	420 229
Årsresultat	2	2 261 340	420 229
Årsresultat etter minoritetsinteresser		2 261 340	420 229
Totalresultat		2 261 340	420 229
Overføringer og disponeringer			
Ordinært utbytte			60 000
Avsatt til annen egenkapital	2	2 261 340	360 229
Sum overføringer og disponeringer		2 261 340	420 229



Resultatregnskap

Beløp i: NOK	Note	2020	2019
---------------------	-------------	-------------	-------------



Balanse

Beløp i: NOK	Note	2020	2019
BALANSE - EIENDELER			
Anleggsmidler			
Immaterielle eiendeler			
Finansielle anleggsmidler			
Investering i datterselskap			22 000
Investeringer i tilknyttet selskap	5	255 000	
Investeringer i aksjer og andeler	6	3 555 535	1 529 001
Andre langsiktige fordringer	7		350 000
Sum finansielle anleggsmidler		3 810 535	1 901 001
Sum anleggsmidler		3 810 535	1 901 001
Omløpsmidler			
Varer			
Bankinnskudd, kontanter og lignende			
Bankinnskudd, kontanter o.l.		487 299	130 528
Sum bankinnskudd, kontanter og lignende		487 299	130 528
Sum omløpsmidler		487 299	130 528
SUM EIENDELER		4 297 833	2 031 529
BALANSE - EGENKAPITAL OG GJELD			
Egenkapital			
Innskutt egenkapital			
Aksjekapital	1, 2	30 000	30 000
Overkurs	2	220 000	220 000
Sum innskutt egenkapital		250 000	250 000
Opptjent egenkapital			
Annen egenkapital	2, 4	4 042 868	1 781 529
Sum opptjent egenkapital		4 042 868	1 781 529



Balanse

Beløp i: NOK	Note	2020	2019
Sum egenkapital		4 292 868	2 031 529
Sum langsiktig gjeld		0	0
Kortsiktig gjeld			
Betalbar skatt	3	4 965	
Sum kortsiktig gjeld		4 965	
Sum gjeld		4 965	0
SUM EGENKAPITAL OG GJELD		4 297 833	2 031 529



Brønnøysundregistrene

ÅRSREGNSKAP FOR REGNSKAPSÅRET 2020 - GENERELL INFORMASJON

Journalnummer: 2021 672074

Enheten

Organisasjonsnummer: 916 969 619
Organisasjonsform: Aksjeselskap
Foretaksnavn: MØRK INVEST AS
Forretningsadresse: Parkveien 34
3186 HORTEN

Regnskapsår

Årsregnskapets periode: 01.01.2020 - 31.12.2020

Konsern

Morselskap i konsern: Nei

Regnskapsregler

Regler for små foretak benyttet: Ja
Benyttet ved utarbeidelsen av
årsregnskapet til selskapet: Regnskapslovens alminnelige regler

Årsregnskapet fastsatt av kompetent organ

Bekreftet av representant for selskapet: Magnus Mørk
Dato for fastsettelse av årsregnskapet: 20.08.2021

Revisjon

Selskapet har besluttet at årsregnskapet
ikke skal revideres: Ja
Årsregnskapet er utarbeidet av ekstern
autorisert regnskapsfører: Ja

Grunnlag for avgivelse

År 2020: Årsregnskap er elektronisk innlevert.
År 2019: Tall er hentet fra elektronisk innlevert årsregnskap fra 2020.

Det er ikke krav til at årsregnskapet m.v. som sendes til Regnskapsregisteret er undertegnet. Kontrollen på at dette er utført ligger hos revisor/enhetens øverste organ. Sikkerheten ivaretas ved at innsender har rolle/rettighet for innsending av årsregnskapet via Altinn, og ved at det bekreftes at årsregnskapet er fastsatt av kompetent organ.

Brønnøysundregistrene, 23.08.2021



Organisasjonsnr: 916 969 619
MØRK INVEST AS

RESULTATREGNSKAP

Beløp i: NOK	Note	2020	2019
RESULTATREGNSKAP			
Inntekter			
Salgsinntekt			5 550
Sum inntekter			5 550
Kostnader			
Lønnskostnad	8		
Annen driftskostnad	8	12 228	39 304
Sum kostnader		12 228	39 304
Driftsresultat		-12 228	-33 754
Finansinntekter og finanskostnader			
Renteinntekt fra foretak i samme konsern			3 986
Annen finansinntekt		2 278 532	450 000
Sum finansinntekter		2 278 532	453 986
Annen rentekostnad			3
Sum finanskostnader			3
Netto finans		2 278 532	453 983
Ordinært resultat før skattekostnad			
Skattekostnad på ordinært resultat	3	4 965	
Ordinært resultat etter skattekostnad		2 261 340	420 229
Årsresultat	2	2 261 340	420 229
Årsresultat etter minoritetsinteresser		2 261 340	420 229
Totalresultat		2 261 340	420 229
Overføringer og disponeringer			
Ordinært utbytte			60 000
Avsatt til annen egenkapital	2	2 261 340	360 229
Sum overføringer og disponeringer		2 261 340	420 229



Organisasjonsnr: 916 969 619
MØRK INVEST AS

BALANSE

Beløp i: NOK

	Note	2020	2019
--	------	------	------

BALANSE - EIENDELER

Anleggsmidler

Immaterielle eiendeler

Finansielle anleggsmidler

Investering i datterselskap			22 000
Investeringer i tilknyttet selskap	5	255 000	
Investeringer i aksjer og andeler	6	3 555 535	1 529 001
Andre langsiktige fordringer	7		350 000
Sum finansielle anleggsmidler		3 810 535	1 901 001
Sum anleggsmidler		3 810 535	1 901 001

Omløpsmidler

Varer

Bankinnskudd, kontanter og lignende

Bankinnskudd, kontanter o. l.		487 299	130 528
Sum bankinnskudd, kontanter og lignende		487 299	130 528
Sum omløpsmidler		487 299	130 528

SUM EIENDELER 4 297 833 2 031 529

BALANSE - EGENKAPITAL OG GJELD

Egenkapital

Innskutt egenkapital

Aksjekapital	1, 2	30 000	30 000
Overkurs	2	220 000	220 000
Sum innskutt egenkapital		250 000	250 000

Opptjent egenkapital

Annen egenkapital	2, 4	4 042 868	1 781 529
Sum opptjent egenkapital		4 042 868	1 781 529

Sum egenkapital 4 292 868 2 031 529

Sum langsiktig gjeld 0 0



Kortsiktig gjeld			
Betalbar skatt	3	4 965	
Sum kortsiktig gjeld		4 965	
Sum gjeld		4 965	0
SUM EGENKAPITAL OG GJELD		4 297 833	2 031 529



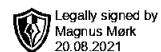
Organisasjonsnr: 916 969 619
MØRK INVEST AS

NOTEOPPLYSNINGER - SELSKAP - alle poster oppgitt i hele tall

Note

Antall årsverk i regnskapsåret

Virksomheten har hatt følgende antall årsverk:
0.00



Årsregnskap 2020

Mørk Invest AS

Resultatregnskap
Balanse
Noter til regnskapet

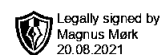
Org.nr.: 916 969 619



Resultatregnskap

Mørk Invest AS

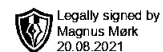
Driftsinntekter og driftskostnader	Note	2020	2019
Salgsinntekt		0	5 550
Sum driftsinntekter		0	5 550
Annen driftskostnad	8	12 228	39 304
Sum driftskostnader		12 228	39 304
Driftsresultat		-12 228	-33 754
Finansinntekter og finanskostnader			
Renteinntekt fra foretak i samme konsern		0	3 986
Annen finansinntekt		2 278 532	450 000
Annen rentekostnad		0	3
Resultat av finansposter		2 278 532	453 983
Ordinært resultat før skattekostnad		2 266 305	420 229
Skattekostnad på ordinært resultat	3	4 965	0
Ordinært resultat		2 261 340	420 229
Årsresultat	2	2 261 340	420 229
Overføringer			
Tilleggsutbytte		0	60 000
Avsatt til annen egenkapital	2	2 261 340	360 229
Sum overføringer		2 261 340	420 229



Balanse

Mørk Invest AS

Eiendeler	Note	2020	2019
Anleggsmidler			
Finansielle anleggsmidler			
Investeringer i datterselskap		0	22 000
Investeringer i tilknyttet selskap	5	255 000	0
Investeringer i aksjer og andeler	6	3 555 535	1 529 001
Andre langsiktige fordringer	7	0	350 000
Sum finansielle anleggsmidler		3 810 535	1 901 001
Sum anleggsmidler		3 810 535	1 901 001
Omløpsmidler			
Bankinnskudd, kontanter o.l.		487 299	130 528
Sum omløpsmidler		487 299	130 528
Sum eiendeler		4 297 833	2 031 529



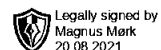
Balanse

Mørk Invest AS

Egenkapital og gjeld	Note	2020	2019
Egenkapital			
Innskutt egenkapital			
Aksjekapital	1, 2	30 000	30 000
Overkurs	2	220 000	220 000
Sum innskutt egenkapital		250 000	250 000
Opptjent egenkapital			
Annen egenkapital	2, 4	4 042 868	1 781 529
Sum opptjent egenkapital		4 042 868	1 781 529
Sum egenkapital		4 292 868	2 031 529
Gjeld			
Kortsiktig gjeld			
Betalbar skatt	3	4 965	0
Sum kortsiktig gjeld		4 965	0
Sum gjeld		4 965	0
Sum egenkapital og gjeld		4 297 833	2 031 529

Horten, 20.08.2021
Styret i Mørk Invest AS

Magnus Mørk
styreleder/daglig leder



Regnskapsprinsipper

Årsregnskapet er satt opp i samsvar med regnskapsloven og NRS 8 - God regnskapsskikk for små foretak.

Skatt

Skattekostnaden i resultatregnskapet omfatter både periodens betalbare skatt og endring i utsatt skatt. Utsatt skatt er beregnet med 22 % på grunnlag av de midlertidige forskjeller som eksisterer mellom regnskapsmessige og skattemessige verdier, samt ligningsmessig underskudd til fremføring ved utgangen av regnskapsåret. Skatteøkende og skattereduserende midlertidige forskjeller som reverserer eller kan reverseres i samme periode er utlignet og nettoført.

Klassifisering og vurdering av anleggsmidler

Anleggsmidler omfatter eiendeler bestemt til varig eie og bruk. Anleggsmidler er vurdert til anskaffelseskost.

Klassifisering og vurdering av omløpsmidler

Omløpsmidler og kortsiktig gjeld omfatter normalt poster som forfaller til betaling innen ett år etter balansedagen, samt poster som knytter seg til varekretsløpet. Omløpsmidler vurderes til laveste verdi av anskaffelseskost og virkelig verdi.

Fordringer

Kundefordringer og andre fordringer oppføres til pålydende etter fradrag for avsetning til forventet tap. Avsetning til tap gjøres på grunnlag av en individuell vurdering av de enkelte fordringene.

Note 1 Aksjonærer

Aksjekapitalen i Mørk Invest AS pr. 31.12 består av:

	Antall	Pålydende	Bokført
Ordinære aksjer	100	300,0	30 000
Sum	100		30 000

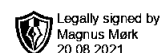
Eierstruktur

De største aksjonærene i % pr. 31.12 var:

	Ordinære	Eierandel	Stemmeandel
Magnus Mørk	100	100,0	100,0

Aksjer og opsjoner eiet av medlemmer i styret og daglig leder:

Navn	Verv	Ordinære
Magnus Mørk	styreleder/daglig leder	100
Totalt antall aksjer		100



Note 2 Egenkapital

	Aksjekapital	Overkurs	Annen innskutt egenkapital	Annen egenkapital	Sum egenkapital
Pr. 31.12.2019	30 000	220 000	0	1 781 529	2 031 529
Pr 01.01.2020	30 000	220 000	0	1 781 529	2 031 529
Årets resultat			0	2 261 340	2 261 340
Pr 31.12.2020	30 000	220 000	0	4 042 868	4 292 868

Note 3 Skatt

Årets skattekostnad	2020	2019
Resultatført skatt på ordinært resultat:		
Betalbar skatt	4 965	0
Endring i utsatt skattefordel	0	0
Skattekostnad ordinært resultat	4 965	0

Skattepliktig inntekt:		
Ordinært resultat før skatt	2 266 305	420 229
Permanente forskjeller	-2 227 466	-436 500
Anvendelse av fremførbart underskudd	-16 271	0
Skattepliktig inntekt	22 567	-16 271

Betalbar skatt i balansen:		
Betalbar skatt på årets resultat	4 965	0
Sum betalbar skatt i balansen	4 965	0

Skatteeffekten av midlertidige forskjeller som har gitt opphav til utsatt skatt og utsatte skattefordeler, spesifisert på typer av midlertidige forskjeller

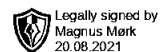
	2020	2019	Endring
Akkumulert fremførbart underskudd	0	-16 271	-16 271
Inngår ikke i beregningen av utsatt skatt	0	16 271	16 271
Utsatt skattefordel (22 %)	0	0	0

I henhold til God regnskapsskikk for små foretak balanseføres ikke utsatt skattefordel.

Note 4 Hendelser etter balansedagen

På tidspunkt for avleggelse av årsregnskapet er det fortsatt effekter av koronaviruset for mennesker, samfunnet og den norske økonomien. Selskapet følger situasjonen nøye og vil ved behov vurdere å gjennomføre tiltak som forventes å gi effekt på kort- og lang sikt.

Aksjonær har evne og vilje til fortsatt finansiering ved behov.



Note 5 Datterselskap, TS og FKV

	Kontor-kommune	Eier-andel	Anskaffelses kost	Balanseført verdi	Andel egenkapital	Andel resultat
DS/FKV/TS						
Barfrost AS	TØNSBERG	40,0%	240 000	240 000	237 512	-261
Rørestrand Camping AS	HORTEN	50,0%	15 000	15 000	-328 305	-251 833
Sum			255 000	255 000	-90 793	-252 094

Note 6 Langsiktige verdipapirer

	Anskaffelses kost	Balanseført verdi
Anleggsmidler		
Ekvator Eiendom AS	3 505 534	3 505 534
Løber Invest AS	17 700	1
Mistel Accounting AS	50 000	50 000
Sum	3 573 234	3 555 535

Note 7 Mellomværende med nærstående

	2020	2019
Fordringer		
Lån til nærstående foretak	0	350 000
Sum	0	350 000

Note 8 Lønnskostnader

Mørk Invest AS har ikke hatt lønns- eller personalkostnader i 2020 og det foreligger heller ingen slike forpliktelser.

Pensjonsforpliktelser

Selskapet er ikke pliktig til å ha tjenstepensjonsordning etter lov om obligatorisk tjenstepensjon.

Revisor

Selskapet oppfylder kravene til fravalg revisjon, og dette er valgt. Årsregnskapet er utarbeidet av autorisert regnskapsførerselskap.