



ÅRSREGNSKAPET FOR REGNSKAPSÅRET 2023 - GENERELL INFORMASJON

Enheten

Organisasjonsnummer:	924 596 554
Organisasjonsform:	Aksjeselskap
Foretaksnavn:	FISH CARE SOLUTIONS AS
Forretningsadresse:	Øyvind Senteret 2 8803 SANDNESSJØEN

Regnskapsår

Årsregnskapets periode:	01.01.2023 - 31.12.2023
-------------------------	-------------------------

Konsern

Morselskap i konsern:	Ja
Konsernregnskap lagt ved:	Nei

Regnskapsregler

Regler for små foretak benyttet:	Ja
Benyttet ved utarbeidelsen av årsregnskapet til selskapet:	Regnskapslovens alminnelige regler

Årsregnskapet fastsatt av kompetent organ

Bekreftet av representant for selskapet:	Tommy Ole Olsen
Dato for fastsettelse av årsregnskapet:	12.07.2024

Grunnlag for avgivelse

År 2023: Årsregnskapet er elektronisk innlevert
År 2022: Tall er hentet fra elektronisk innlevert årsregnskap fra 2023

Det er ikke krav til at årsregnskapet m.v. som sendes til Regnskapsregisteret er undertegnet. Kontrollen på at dette er utført ligger hos revisor/enhetens øverste organ. Sikkerheten ivaretas ved at innsender har rolle/rettighet for innsending av årsregnskapet via Altinn, og ved at det bekreftes at årsregnskapet er fastsatt av kompetent organ.

Brønnøysundregistrene, 11.06.2025



Resultatregnskap

Beløp i: NOK	Note	2023	2022
RESULTATREGNSKAP			
Inntekter			
Salgsinntekt		25 223 382	26 654 348
Annen driftsinntekt		50 040	102 956
Sum inntekter		25 273 421	26 757 304
Kostnader			
Varekostnad		880 724	200 578
Lønnskostnad	1, 2	13 093 407	11 031 639
Avskrivning på varige driftsmidler og immaterielle eiendeler	3, 4	66 868	114 687
Annen driftskostnad	5, 6	11 302 025	12 211 422
Sum kostnader		25 343 024	23 558 326
Driftsresultat		-69 603	3 198 978
Finansinntekter og finanskostnader			
Annen renteinntekt		34 017	3 634
Annen finansinntekt		39 397	10 541
Sum finansinntekter		73 414	14 175
Annen rentekostnad		160 554	192 338
Annen finanskostnad		298	11 361
Sum finanskostnader		160 852	203 699
Netto finans		-87 438	-189 524
Resultat før skattekostnad		-157 042	3 009 454
Skattekostnad	7, 8	-594 204	-28 408
Årsresultat		437 162	3 037 862
Overføringer og disponeringer			
Annen egenkapital	9	437 162	3 037 863
Sum overføringer og disponeringer		437 162	3 037 863



Balanse

Beløp i: NOK	Note	2023	2022
BALANSE - EIENDELER			
Anleggsmidler			
Immaterielle eiendeler			
Utsatt skattefordel	7, 8	676 396	82 192
Sum immaterielle eiendeler		676 396	82 192
Varige driftsmidler			
Maskiner og anlegg		72 122	267 700
Driftsløsøre, inventar, verktøy, kontormaskiner, ol.	3, 4	273 132	72 300
Sum varige driftsmidler		345 254	340 000
Finansielle anleggsmidler			
Investering i datterselskap		50 000	0
Andre langsiktige fordringer	6	4 062 487	4 479 161
Sum finansielle anleggsmidler		4 112 487	4 479 161
Sum anleggsmidler		5 134 136	4 901 353
Omløpsmidler			
Varer			
Fordringer			
Kundefordringer		1 907 513	4 031 520
Andre kortsiktige fordringer	8	3 384 458	4 320 879
Konsernfordringer		5 709	0
Sum fordringer		5 297 679	8 352 399
Investeringer			
Sum investeringer		0	0
Bankinnskudd, kontanter og lignende			
Bankinnskudd, kontanter og lignende		782 427	686 723
Sum bankinnskudd, kontanter og lignende		782 427	686 723
Sum omløpsmidler		6 080 106	9 039 122



Balanse

Beløp i: NOK	Note	2023	2022
SUM EIENDELER		11 214 243	13 940 475
BALANSE - EGENKAPITAL OG GJELD			
Egenkapital			
Innskutt egenkapital			
Aksjekapital	9	867 000	867 000
Sum innskutt egenkapital		867 000	867 000
Opptjent egenkapital			
Annen egenkapital	9	5 400 299	4 963 137
Udekket tap	9	0	0
Sum opptjent egenkapital		5 400 299	4 963 137
Sum egenkapital		6 267 299	5 830 137
Gjeld			
Langsiktig gjeld			
Sum avsetninger for forpliktelser		0	0
Annen langsiktig gjeld			
Gjeld til kredittinstitusjoner	10	1 055 544	2 216 660
Sum annen langsiktig gjeld		1 055 544	2 216 660
Sum langsiktig gjeld		1 055 544	2 216 660
Kortsiktig gjeld			
Gjeld til kredittinstitusjoner		64 067	127 014
Leverandørgjeld		1 476 087	1 983 144
Betalbar skatt	7, 8	0	62 958
Skyldige offentlige avgifter		1 440 430	1 563 482
Utbytte		0	900 000
Annen kortsiktig gjeld		910 816	1 257 080
Sum kortsiktig gjeld		3 891 400	5 893 678
Sum gjeld		4 946 944	8 110 338
SUM EGENKAPITAL OG GJELD		11 214 243	13 940 474



Balanse

Beløp i: NOK	Note	2023	2022
---------------------	-------------	-------------	-------------



Brønnøysundregistrene

ÅRSREGNSKAP FOR REGNSKAPSÅRET 2023 - GENERELL INFORMASJON

Journalnummer: 2024 694807

Enheten

Organisasjonsnummer: 924 596 554
Organisasjonsform: Aksjeselskap
Foretaksnavn: FISH CARE SOLUTIONS AS
Forretningsadresse: Øyvind Senteret 2
8803 SANDNESSJØEN

Regnskapsår

Årsregnskapets periode: 01.01.2023 - 31.12.2023

Konsern

Morselskap i konsern: Ja
Konsernregnskap lagt ved: Nei

Regnskapsregler

Regler for små foretak benyttet: Ja
Benyttet ved utarbeidelsen av
årsregnskapet til selskapet: Regnskapslovens alminnelige regler

Årsregnskapet fastsatt av kompetent organ

Bekreftet av representant for selskapet: Tommy Ole Olsen
Dato for fastsettelse av årsregnskapet: 12.07.2024

Revisjon

Årsregnskapet er utarbeidet av ekstern
autorisert regnskapsfører: Ja
Ekstern autorisert regnskapsfører har i
løpet av regnskapsåret bistått ved den
løpende regnskapsføringen eller utført
andre tjenester for selskapet enn å
utarbeide årsregnskapet: Ja

Grunnlag for avgivelse

År 2023: Årsregnskap er elektronisk innlevert.
År 2022: Tall er hentet fra elektronisk innlevert årsregnskap fra 2023.

Det er ikke krav til at årsregnskapet m.v. som sendes til Regnskapsregisteret er undertegnet. Kontrollen på at dette er utført ligger hos revisor/enhetens øverste organ. Sikkerheten ivaretas ved at innsender har rolle/rettighet for innsending av årsregnskapet via Altinn, og ved at det bekreftes at årsregnskapet er fastsatt av kompetent organ.

Brønnøysundregistrene, 01.08.2024

Brønnøysundregistrene
Postadresse: Postboks 900, 8910 Brønnøysund
Telefon: 75 00 75 00
E-post: firmapost@brreg.no Internett: www.brreg.no
Organisasjonsnummer: 974 760 673



Organisasjonsnr: 924 596 554
FISH CARE SOLUTIONS AS

RESULTATREGNSKAP

Beløp i: NOK	Note	2023	2022
RESULTATREGNSKAP			
Inntekter			
Salgsinntekt		25 223 382	26 654 348
Annen driftsinntekt		50 040	102 956
Sum inntekter		25 273 421	26 757 304
Kostnader			
Varekostnad		880 724	200 578
Lønnskostnad	1, 2	13 093 407	11 031 639
Avskrivning på varige driftsmidler og immaterielle eiendeler	3, 4	66 868	114 687
Annen driftskostnad	5, 6	11 302 025	12 211 422
Sum kostnader		25 343 024	23 558 326
Driftsresultat		-69 603	3 198 978
Finansinntekter og finanskostnader			
Annen renteinntekt		34 017	3 634
Annen finansinntekt		39 397	10 541
Sum finansinntekter		73 414	14 175
Annen rentekostnad		160 554	192 338
Annen finanskostnad		298	11 361
Sum finanskostnader		160 852	203 699
Netto finans		-87 438	-189 524
Resultat før skattekostnad		-157 042	3 009 454
Skattekostnad	7, 8	-594 204	-28 408
Årsresultat		437 162	3 037 862
Overføringer og disponeringer			
Annen egenkapital	9	437 162	3 037 863
Sum overføringer og disponeringer		437 162	3 037 863



Organisasjonsnr: 924 596 554
FISH CARE SOLUTIONS AS

BALANSE

Beløp i: NOK	Note	2023	2022
BALANSE - EIENDELER			
Anleggsmidler			
Immaterielle eiendeler			
Utsatt skattefordel	7, 8	676 396	82 192
Sum immaterielle eiendeler		676 396	82 192
Varige driftsmidler			
Maskiner og anlegg		72 122	267 700
Driftsløsøre, inventar, verktøy, kontormaskiner, ol.	3, 4	273 132	72 300
Sum varige driftsmidler		345 254	340 000
Finansielle anleggsmidler			
Investering i datterselskap		50 000	0
Andre langsiktige fordringer	6	4 062 487	4 479 161
Sum finansielle anleggsmidler		4 112 487	4 479 161
Sum anleggsmidler		5 134 136	4 901 353
Omløpsmidler			
Varer			
Fordringer			
Kundefordringer		1 907 513	4 031 520
Andre kortsiktige fordringer	8	3 384 458	4 320 879
Konsernfordringer		5 709	0
Sum fordringer		5 297 679	8 352 399
Investeringer		0	0
Bankinnskudd, kontanter og lignende			
Bankinnskudd, kontanter og lignende		782 427	686 723
Sum bankinnskudd, kontanter og lignende		782 427	686 723
Sum omløpsmidler		6 080 106	9 039 122
SUM EIENDELER		11 214 243	13 940 475

BALANSE - EGENKAPITAL OG GJELD



Egenkapital			
Innskutt egenkapital			
Aksjekapital	9	867 000	867 000
Sum innskutt egenkapital		867 000	867 000
Opptjent egenkapital			
Annen egenkapital	9	5 400 299	4 963 137
Udekket tap	9	0	0
Sum opptjent egenkapital		5 400 299	4 963 137
Sum egenkapital		6 267 299	5 830 137
Gjeld			
Langsiktig gjeld			
Sum avsetninger for forpliktelse		0	0
Annen langsiktig gjeld			
Gjeld til kredittinstitusjoner	10	1 055 544	2 216 660
Sum annen langsiktig gjeld		1 055 544	2 216 660
Sum langsiktig gjeld		1 055 544	2 216 660
Kortsiktig gjeld			
Gjeld til kredittinstitusjoner		64 067	127 014
Leverandørgjeld		1 476 087	1 983 144
Betalbar skatt	7, 8	0	62 958
Skyldige offentlige avgifter		1 440 430	1 563 482
Utbytte		0	900 000
Annen kortsiktig gjeld		910 816	1 257 080
Sum kortsiktig gjeld		3 891 400	5 893 678
Sum gjeld		4 946 944	8 110 338
SUM EGENKAPITAL OG GJELD		11 214 243	13 940 474



Organisasjonsnr: 924 596 554
FISH CARE SOLUTIONS AS

NOTEOPPLYSNINGER - SELSKAP - alle poster oppgitt i hele tall

Note

Regnskapsprinsipper

Årsregnskapet er satt opp i samsvar med regnskapsloven og god regnskapsskikk for små foretak. Salgsinntekter Inntektsføring ved salg av varer skjer på leveringstidspunktet. Tjenester inntektsføres etter hvert som de leveres. Klassifisering og vurdering av balanseposter Anleggsmidler er eiendeler bestemt til varig eie eller bruk. Eiendeler som er knyttet til varekretsløpet er klassifisert som omløpsmidler. Fordringer klassifiseres som omløpsmidler hvis de forfaller til betaling innen ett år etter transaksjonsdagen. Tilsvarende klassifiseres gjeld som kortsiktig hvis gjelden forfaller til betaling innen ett år. Langsiktig gjeld er gjeld som forfaller senere enn ett år etter transaksjonsdagen. Første års avdrag på langsiktige fordringer og langsiktig gjeld klassifiseres likevel ikke som omløpsmiddel og kortsiktig gjeld. Omløpsmidler vurderes til laveste av anskaffelseskost og virkelig verdi. Kortsiktig gjeld balanseføres til nominelt beløp på etableringstidspunktet. Anleggsmidler vurderes til anskaffelseskost. Varige anleggsmidler avskrives etter en fornuftig avskrivningsplan. Anleggsmidlene nedskrives til virkelig verdi ved verdifall som ikke forventes å være forbigående. Langsiktig gjeld med unntak av andre avsetninger balanseføres til nominelt beløp på etableringstidspunktet. Fordringer Kundefordringer og andre fordringer er oppført i balansen til pålydende etter fradrag for avsetning til forventet tap. Avsetning til tap gjøres på grunnlag av individuelle vurderinger av de enkelte fordringene. Varige driftsmidler Varige driftsmidler balanseføres og avskrives over driftsmidlenes levetid dersom de har antatt levetid over 3 år og har en kostpris som overstiger kr 15 000. Direkte vedlikehold av driftsmidler kostnadsføres løpende under driftskostnader, mens påkostninger eller forbedringer tillegges driftsmidlets kostpris og avskrives i takt med driftsmidlet. Forøvrig er følgende regnskapsprinsipper anvendt: Forsikret pensjonsforpliktelse er ikke balanseført - kostnaden er lik premien. Pensjonsforpliktelser knyttet til AFP-ordningen er ikke balanseført. Leieavtaler er ikke balanseført. Fordringer og gjeld i utenlandsk valuta er verdsatt til kursen ved regnskapsårets slutt. Kursgevinster og kurstap i utenlandsk valuta føres som finansinntekt og finanskosnad. Kostmetoden er benyttet for investeringer i datterselskap/tilknyttet selskap. Utbytte er inntektsført samme år som det er avsatt i datterselskap/tilknyttet selskap, dersom det er sannsynlig at beløpet vil mottas. Ved utbytte som overstiger andel av tilbakeholdt resultat etter kjøpet representerer den overskytende del tilbakebetaling av investert kapital, og er fratrukket investeringens verdi i balansen. Skatt Skattekostnaden i resultatregnskapet omfatter både periodens betalbare skatt og endring i utsatt skatt. Utsatt skatt er beregnet med 22% på grunnlag av de midlertidige forskjeller som eksisterer mellom regnskapsmessige og skattemessige verdier, samt skattemessig underskudd til fremføring ved utgangen av regnskapsåret. Skatteøkende og skattereduserende midlertidige forskjeller som reverserer eller kan reversere i samme periode er fastsatt og skattevirkningen er beregnet på nettogrunnlaget. Selskapet har ikke endret regnskapsprinsipp fra 2022 til 2023.

Note

Antall årsverk i regnskapsåret



21.03

Note

1

Spesifisering av resultatregnskapet

Lønnskostnader

<u>Lønn</u>	<u>Årets</u>	<u>Fjorårets</u>
	10980202.00	9338940.00
<u>Folketrygdavgift</u>	<u>Årets</u>	<u>Fjorårets</u>
	688099.00	598837.00
<u>Pensjonskostnader</u>	<u>Årets</u>	<u>Fjorårets</u>
	685100.00	624294.00
<u>Andre ytelser</u>	<u>Årets</u>	<u>Fjorårets</u>
	806505.00	469568.00
<u>Sum lønnskostnader</u>	<u>Årets</u>	<u>Fjorårets</u>
	13159906.00	11031639.00

Mer om årsverk og lønn

Lønn til ledelsen inngår i en Management-avtale med Endeavour Management AS og Inwel Performance. Selskapet betaler fast månedlig honorar. I 2023 ble avtalen honorert med 3 722 000,-.

Note

Ekstraordinære inntekter og kostnader

<u>Sum</u>	<u>Beløp</u>
------------	--------------

Note

3

Varige driftsmidler og immaterielle eiendeler

<u>Anskaffelseskost 01.01.</u>	<u>Varige driftsmidler</u>	<u>Immaterielle eiend.</u>
	477359.00	0.00
<u>Tilgang i året</u>	<u>Varige driftsmidler</u>	<u>Immaterielle eiend.</u>
	72122.00	0.00
<u>Anskaffelseskost 31.12.</u>	<u>Varige driftsmidler</u>	<u>Immaterielle eiend.</u>
	549481.00	0.00
<u>Samlede av-/nedskrivn.</u>	<u>Varige driftsmidler</u>	<u>Immaterielle eiend.</u>
	204227.00	0.00
<u>Balanseført verdi 31.12.</u>	<u>Varige driftsmidler</u>	<u>Immaterielle eiend.</u>
	345254.00	0.00
<u>Årets av-/nedskrivn.</u>	<u>Varige driftsmidler</u>	<u>Immaterielle eiend.</u>



66868.00 0.00

Økonomisk levetid Immaterielle eiend.
3-10

Anskaffelseskost - balanseførte lånekostnader, egentilvirkede anleggsmidler

Goodwill spesifisert for hvert enkelt virksomhetskjøp

Avskrivningsplan for goodwill som er lenger enn fem år - begrunnelse

Mer om varige driftsmidler/immaterielle eiendeler

Konsernregnskap

Morselskapet sitt navn

Forretningskontor for morselskapet

Begrunnelse for at datterselskap er utelatt fra konsolideringen

Konsern, tilknyttet selskap m.v. - fordringer og gjeld

Fordringer

Samlet beløp - tilknyttet selskap Årets Fjorårets

Samlet beløp - foretak i samme konsern Årets Fjorårets

Samlet beløp - foretak i samme konsern Årets Fjorårets

Samlet beløp - felles kontrollert virksomhet Årets Fjorårets

Pantstillelse Beløp

Note

6

Fordringer

Fordringer som forfaller senere enn ett år etter regnskapsårets slutt

4062487.00

Mer om fordringer

Per 31.12.2023 har selskapet en aktiv leasingavtale i Sparebank 1 Nord-Norge for leie av FCS Endeavour til bruk i selskapets drift. Båten er av typen Nab



Cat 1512. Total leasingperiode er 144 måneder og selskapet kostnadsfører 1/144 del av forskuddsleien månedlig med kr 34.722,- totalt kr 416.671,- i 2023. I tillegg kommer løpende terminbeløp som er på kr +/- 450.000,- eks mva per måned, avhengig av den til en hver tid gjeldende rentesatsen. Kostnadsført leiekostnad i 2023 er kr 5.401.764.

Note

<u>Beholdning av egne aksjer</u>	<u>Antall</u>	<u>Pålydende</u>	<u>Andel av aksjek.</u>
----------------------------------	---------------	------------------	-------------------------

Erverv

Endringer i beholdning av aksjer i løpet av regnskapsåret

Avhendelse

Endringer i beholdning av aksjer i løpet av regnskapsåret

Samvirkeforetak

Vedtektsbestemmelser/årsmøtevedtak/forslag til vedtak om medlemskapskonti

Mer om aksjer

Note

10

Gjeld

Gjeld som forfaller til betaling mer enn fem år etter regnskapsårets slutt

Gjeld sikret ved pant eller lignende sikkerhet i eiendeler

Balanseført verdi av de pantsatte eiendeler

Summen av garantiforpliktelser som ikke er regnskapsført

Garantiforpliktelser som er sikret ved pant

Mer om gjeld

Note

Lån og sikkerhetsstillelse til medlemmer

Er det gitt lån eller sikkerhetsstillelse til ledende personer: Nei

Opplysninger om:

Medlemmer av:

Mer om lån og sikkerhetsstillelse



Årsregnskap for
FISH CARE SOLUTIONS AS
924596554
Regnskapsår
01.01.2023 - 31.12.2023



FISH CARE SOLUTIONS AS
924 596 554

Resultatregnskap

	Note	2023	2022
Driftsinntekter			
Salgsinntekt		25 223 382	26 654 348
Annen driftsinntekt		50 040	102 956
Sum driftsinntekter		25 273 421	26 757 304
Driftskostnader			
Varekostnad		-880 724	-200 578
Lønnskostnad	1, 2	-13 093 407	-11 031 639
Avskrivning på varige driftsmidler og immaterielle eiendeler	3, 4	-66 868	-114 687
Annen driftskostnad	5, 6	-11 302 025	-12 211 422
Sum driftskostnader		-25 343 024	-23 558 326
Driftsresultat		-69 603	3 198 978
Finansinntekter			
Annen renteinntekt		34 017	3 634
Annen finansinntekt		39 397	10 541
Sum finansinntekter		73 414	14 175
Finanskostnader			
Annen rentekostnad		-160 554	-192 338
Annen finanskostnad		-298	-11 361
Sum finanskostnader		-160 852	-203 699
Netto finans		-87 438	-189 524
Resultat før skattekostnad		-157 042	3 009 454
Skattekostnad	7, 8	594 204	28 408
Årsresultat		437 162	3 037 862
Overføringer			
Annen egenkapital	9	437 162	3 037 863
Sum overføringer		437 162	3 037 863



FISH CARE SOLUTIONS AS
924 596 554

Balanse

	Note	31.12.2023	31.12.2022
EIENDELER			
Anleggsmidler			
Immaterielle eiendeler			
Utsatt skattefordel	7, 8	676 396	82 192
Sum immaterielle eiendeler		676 396	82 192
Varige driftsmidler			
Maskiner og anlegg		72 122	267 700
Driftsløsøre, inventar, verktøy, kontormaskiner, ol.	3, 4	273 132	72 300
Sum varige driftsmidler		345 254	340 000
Finansielle anleggsmidler			
Investering i datterselskap		50 000	0
Andre langsiktige fordringer	6	4 062 487	4 479 161
Sum finansielle anleggsmidler		4 112 487	4 479 161
Sum anleggsmidler		5 134 136	4 901 353
Omløpsmidler			
Fordringer			
Kundefordringer		1 907 513	4 031 520
Kortsiktige konsernfordringer		5 709	0
Andre kortsiktige fordringer	8	3 384 458	4 320 879
Sum fordringer		5 297 679	8 352 399
Bankinnskudd, kontanter og lignende			
Bankinnskudd, kontanter og lignende		782 427	686 723
Sum bankinnskudd, kontanter og lignende		782 427	686 723
Sum omløpsmidler		6 080 106	9 039 122
SUM EIENDELER		11 214 243	13 940 475



FISH CARE SOLUTIONS AS
924 596 554

Balanse

	Note	31.12.2023	31.12.2022
EGENKAPITAL OG GJELD			
Egenkapital			
Innskutt egenkapital			
Aksjekapital	9	867 000	867 000
Sum innskutt egenkapital		867 000	867 000
Opptjent egenkapital			
Annen egenkapital	9	5 400 299	4 963 137
Sum opptjent egenkapital		5 400 299	4 963 137
Sum egenkapital		6 267 299	5 830 137
Beregnet resultat (ikke bokført)		0	-1
Gjeld			
Annen langsiktig gjeld			
Gjeld til kredittinstitusjoner	10	1 055 544	2 216 660
Sum annen langsiktig gjeld		1 055 544	2 216 660
Kortsiktig gjeld			
Gjeld til kredittinstitusjoner		64 067	127 014
Leverandørgjeld		1 476 087	1 983 144
Betalbar skatt	7, 8	0	62 958
Skyldige offentlige avgifter		1 440 430	1 563 482
Utbytte		0	900 000
Annen kortsiktig gjeld		910 816	1 257 080
Sum kortsiktig gjeld		3 891 400	5 893 678
Sum gjeld		4 946 944	8 110 338
SUM EGENKAPITAL OG GJELD		11 214 243	13 940 474

24.06.2024

Carl Norvald Tysnes
styrets leder

Bjørn Erik Sørvig
styremedlem

Alf Egil Husby
styremedlem

Tommy Ole Olsen
styremedlem / daglig leder



FISH CARE SOLUTIONS AS
924 596 554

Noter

Regnskapsprinsipper

Årsregnskapet er satt opp i samsvar med regnskapsloven og god regnskapsskikk for små foretak.

Salgsinntekter

Inntektsføring ved salg av varer skjer på leveringstidspunktet. Tjenester inntektsføres etter hvert som de leveres.

Klassifisering og vurdering av balanseposter

Anleggsmidler er eiendeler bestemt til varig eie eller bruk. Eiendeler som er knyttet til varekretsløpet er klassifisert som omløpsmidler. Fordringer klassifiseres som omløpsmidler hvis de forfaller til betaling innen ett år etter transaksjonsdagen. Tilsvarende klassifiseres gjeld som kortsiktig hvis gjelden forfaller til betaling innen ett år. Langsiktig gjeld er gjeld som forfaller senere enn ett år etter transaksjonsdagen. Første års avdrag på langsiktige fordringer og langsiktig gjeld klassifiseres likevel ikke som omløpsmiddel og kortsiktig gjeld.

Omløpsmidler vurderes til laveste av anskaffelseskost og virkelig verdi. Kortsiktig gjeld balanseføres til nominelt beløp på etableringstidspunktet. Anleggsmidler vurderes til anskaffelseskost. Varige anleggsmidler avskrives etter en fornuftig avskrivningsplan. Anleggsmidlene nedskrives til virkelig verdi ved verdifall som ikke forventes å være forbigående. Langsiktig gjeld med unntak av andre avsetninger balanseføres til nominelt beløp på etableringstidspunktet.

Fordringer

Kundefordringer og andre fordringer er oppført i balansen til pålydende etter fradrag for avsetning til forventet tap. Avsetning til tap gjøres på grunnlag av individuelle vurderinger av de enkelte fordringene.

Varige driftsmidler

Varige driftsmidler balanseføres og avskrives over driftsmidlenes levetid dersom de har antatt levetid over 3 år og har en kostpris som overstiger kr 15 000. Direkte vedlikehold av driftsmidler kostnadsføres løpende under driftskostnader, mens påkostninger eller forbedringer tillegges driftsmidlets kostpris og avskrives i takt med driftsmidlet.

Forøvrig er følgende regnskapsprinsipper anvendt:

Forsikret pensjonsforpliktelse er ikke balanseført - kostnaden er lik premien. Pensjonsforpliktelser knyttet til AFP-ordningen er ikke balanseført. Leieavtaler er ikke balanseført. Fordringer og gjeld i utenlandsk valuta er verdsatt til kursen ved regnskapsårets slutt. Kursgevinster og kurstap i utenlandsk valuta føres som finansinntekt og finanskostnad. Kostmetoden er benyttet for investeringer i datterselskap/tilknyttet selskap. Utbytte er inntektsført samme år som det er avsatt i datterselskap/tilknyttet selskap, dersom det er sannsynlig at beløpet vil mottas. Ved utbytte som overstiger andel av tilbakeholdt resultat etter kjøpet representerer den overskytende del tilbakebetaling av investert kapital, og er fratrukket investeringens verdi i balansen.

Skatt

Skattekostnaden i resultatregnskapet omfatter både periodens betalbare skatt og endring i utsatt skatt. Utsatt skatt er beregnet med 22% på grunnlag av de midlertidige forskjeller som eksisterer mellom regnskapsmessige og skattemessige verdier, samt skattemessig underskudd til fremføring ved utgangen av regnskapsåret. Skatteøkende og skattereduserende midlertidige forskjeller som reverserer eller kan reversere i samme periode er fastsatt og skattevirkningen er beregnet på nettogrunnlaget.

Selskapet har ikke endret regnskapsprinsipp fra 2022 til 2023.



FISH CARE SOLUTIONS AS
924 596 554

Antall årsverk

Antall årsverk sysselsatt i regnskapsåret: 21,03

Note 1 - Lønnskostnader

Spesifikasjon av lønnskostnader	2023	2022
Lønn	10 980 202	9 338 940
Arbeidsgiveravgift	688 099	598 837
Pensjonskostnader	685 100	624 294
Andre relaterte ytelser	806 505	469 568
Sum	13 159 906	11 031 639

Mer om årsverk og lønn

Lønn til ledelsen inngår i en Management-avtale med Endeavour Management AS og Inwel Performance. Selskapet betaler fast månedlig honorar. I 2023 ble avtalen honorert med 3 722 000,-.

Note 2 - Obligatorisk tjenestepensjon

Virksomheten er pliktig til å ha tjenestepensjonsordning etter lov om obligatorisk tjenestepensjon.

Pensjonsordningen oppfyller kravene etter lov om obligatorisk tjenestepensjon.

Mer om obligatorisk tjenestepensjon

Pensjonsforpliktelsen balanseføres ikke og er kostnadsført i sin helhet.

Note 3 - Varige driftsmidler og immaterielle eiendeler

	Varige driftsmidler	Immaterielle eiendeler
Anskaffelseskost 01.01.	477 359	0
Tilgang i året	72 122	0
Avgang i året	0	0
Anskaffelseskost 31.12.	549 481	0
Samlede avskrivninger, nedskrivninger og reverseringer av nedskrivninger	-204 227	0
Balanseført verdi per 31.12.	345 254	0
Avskrivninger, nedskrivninger og reverseringer av nedskrivninger i regnskapsåret	66 868	0
Økonomisk levetid immaterielle eiendeler		3-10

Note 4 - Varige driftsmidler/anleggsmidler

Varige driftsmidler	Driftsløse, inventar o.l	Maskiner og anlegg	Sum
Anskaffelseskost pr 01.01	477 359	0	477 359
Tilgang i året	0	72 122	72 122
Avgang i året	0	0	0
Anskaffelseskost pr 31.12	477 359	72 122	549 481
Akkumulert av- og nedskrivninger 01.01	-137 359	0	-137 359
Akkumulert av- og nedskrivninger 31.12	-204 227	0	-204 227
Balanseført verdi pr 31.12	273 132	72 122	345 254
Årets av- og nedskrivninger	66 868	0	66 868
Økonomisk levetid	3 - 10	0	
Avskrivningsplan	Lineær	Lineær	



FISH CARE SOLUTIONS AS
924 596 554

Note 5 - Revisjon

Godtgjørelse til revisor	2023	2022
Revisjon	63 600	46 250
Andre tjenester	11 992	10 750
Sum godtgjørelse til revisor	75 592	57 000

Note 6 - Fordringer

Fordringer som forfaller senere enn ett år etter regnskapsårets slutt	4 062 487
---	-----------

Mer om fordringer

Per 31.12.2023 har selskapet en aktiv leasingavtale i Sparebank 1 Nord-Norge for leie av FCS Endeavour til bruk i selskapets drift. Båten er av typen Nab Cat 1512. Total leasingperiode er 144 måneder og selskapet kostnadsfører 1/144 del av forskuddsleien månedlig med kr 34.722,- totalt kr 416.671,- i 2023. I tillegg kommer løpende terminbeløp som er på kr +/- 450.000,- eks mva per måned, avhengig av den til en hver tid gjeldende rentesatsen. Kostnadsført leiekostnad i 2023 er kr 5.401.764.

Note 7 - Spesifisering av skatt

Skattekostnad	2023	2022
Betalbar skatt på alminnelig inntekt	0	62 957
+/- Endringer i utsatt skatt/utsatt skattefordel	-594 204	-91 366
Skattekostnad	-594 204	-28 409
Skattepliktig inntekt		
Resultat før skatt	-157 042	3 009 455
Permanente forskjeller	-2 543 884	-3 138 585
+/- Endring i midlertidige forskjeller	-407 346	415 300
Skattepliktig inntekt	-3 108 272	286 170
Betalbar skatt i balansen		
Betalbar skatt på årets resultat	0	62 957
Sum betalbar skatt i balansen	0	62 957

Note 8 - Midlertidige forskjeller - utsatt skatt/skattefordel

Utsatt skatt/utsatt skattefordel i balansen avsettes på grunnlag av forskjeller mellom regnskapsmessige og skattemessige verdier i henhold til norsk regnskapsstandard for skatt.

Midlertidige skatteøkende og skattereduserende forskjeller som kan utlignes er nettoført.

Midlertidige forskjeller knyttet til:	01.01.2023	31.12.2023	Endring
Anleggsmidler	16 400	33 746	-17 346
Omløpsmidler	-390 000	0	-390 000
Fremførbart underskudd	0	-3 108 272	3 108 272
Netto forskjeller	-373 600	-3 074 525	2 700 925
Sum midlertidige forskjeller som påvirker betalbar skatt	-373 600	-3 074 525	2 700 925
Utsatt skattefordel 31.12.2023 basert på 22 %	-82 192	-676 396	594 204

Selskapets permanente forskjeller er i det vesentligste relatert til Skattefunn-prosjekt. Refusjon fra Skatteetaten motregnes betalbar skatt i balansen. Skattefunn er regnskapsført som annen kortsiktig fordring.



FISH CARE SOLUTIONS AS
924 596 554

Note 9 - Egenkapital

	Aksjekapital	Opptjent egenkapital	Sum
Egenkapital 31.12.2022	867 000	4 963 137	5 830 137
Årsresultat	0	437 162	437 162
Egenkapital 31.12.2023	867 000	5 400 299	6 267 299

Note 10 - Gjeld og garantiforpliktelser

Lån og sikkerhetsstillelse til ledende personer, eiere med videre

Det er ikke gitt lån eller sikkerhetsstillelse til medlemmer av styrende organer.

Hendelser etter balansedagen

I januar 2024 utløp kontrakten med kunde Mowi ASA som resulterte i midlertidig permittering av de ansatte. Fartøyet "FCS Endeavour" ble solgt i slutten av 2024 med netto kr 14.000.000 i gevinst. Selskapet er i juni 2024 i sluttforhandlinger om 2 nye kontrakter og alle ansatte er leid ut til andre oppdrag.

Styret vurderer at forutsetningen om fortsatt drift er tilstede i regnskapsåret 2024.



STATSAUTORISERT REVISOR OLAFSEN AS

Medlem av Den norske Revisorforening

Til generalforsamlingen i Fish Care Solutions AS

Uavhengig revisors beretning

Konklusjon

Vi har revidert årsregnskapet for Fish Care Solutions AS som viser et overskudd på kr 437 162. Årsregnskapet består av balanse per 31. desember 2023, resultatregnskap for regnskapsåret avsluttet per denne datoen og noter til årsregnskapet, herunder et sammendrag av viktige regnskapsprinsipper.

Etter vår mening

- oppfyller årsregnskapet gjeldende lovkrav, og
- gir årsregnskapet et rettviseende bilde av selskapets finansielle stilling per 31. desember 2023 og av dets resultater for regnskapsåret avsluttet per denne datoen i samsvar med regnskapslovens regler og god regnskapsskikk i Norge.

Grunnlag for konklusjonen

Vi har gjennomført revisjonen i samsvar med International Standards on Auditing (ISA-ene). Våre oppgaver og plikter i henhold til disse standardene er beskrevet nedenfor under "Revisors oppgaver og plikter ved revisjonen av årsregnskapet". Vi er uavhengige av selskapet i samsvar med kravene i relevante lover og forskrifter i Norge og International Code of Ethics for Professional Accountants (inkludert internasjonale uavhengighetsstandarder) utstedt av International Ethics Standards Board for Accountants (IESBA-reglene), og vi har overholdt våre øvrige etiske forpliktelser i samsvar med disse kravene. Innhentet revisjonsbevis er etter vår vurdering tilstrekkelig og hensiktsmessig som grunnlag for vår konklusjon.

Ledelsens ansvar for årsregnskapet

Styret og daglig leder (ledelsen) er ansvarlige for å utarbeide årsregnskapet og for at det gir et rettviseende bilde i samsvar med regnskapslovens regler og god regnskapsskikk i Norge. Ledelsen er også ansvarlig for slik intern kontroll som den finner nødvendig for å kunne utarbeide et årsregnskap som ikke inneholder vesentlig feilinformasjon, verken som følge av misligheter eller utilsiktede feil. Ved utarbeidelsen av årsregnskapet må ledelsen ta standpunkt til selskapets evne til fortsatt drift og opplyse om forhold av betydning for fortsatt drift. Forutsetningen om fortsatt drift skal legges til grunn for årsregnskapet så lenge det ikke er sannsynlig at virksomheten vil bli avviklet.

Revisors oppgaver og plikter ved revisjonen av årsregnskapet

Vårt mål er å oppnå betryggende sikkerhet for at årsregnskapet som helhet ikke inneholder vesentlig feilinformasjon, verken som følge av misligheter eller utilsiktede feil, og å avgi en revisjonsberetning som inneholder vår konklusjon. Betryggende sikkerhet er en høy grad av sikkerhet, men ingen garanti

Adresse: Havnegata 9, Pirsenteret 7010 Trondheim Org nr 997 543 327 MVA Tlf: 72 89 65 02 Mobil: 41 31 11 92 E-post: lillhege@olafsen-revisjon.no



Statsautorisert revisor Olafsen AS

for at en revisjon utført i samsvar med ISA-ene, alltid vil avdekke vesentlig feilinformasjon. Feilinformasjon kan oppstå som følge av misligheter eller utilsiktede feil. Feilinformasjon er å anse som vesentlig dersom den enkeltvis eller samlet med rimelighet kan forventes å påvirke de økonomiske beslutningene som brukerne foretar på grunnlag av årsregnskapet.

For videre beskrivelse av revisors oppgaver og plikter vises det til:
<https://revisorforeningen.no/revisjonsberetninger>

Trondheim, 12. juli 2024

Statsautorisert revisor Olafsen AS

Lill Hege Haugum Olafsen

Statsautorisert revisor



Årsregnskap for
FISH CARE SOLUTIONS AS

924596554

Regnskapsår
01.01.2023 - 31.12.2023





FISH CARE SOLUTIONS AS
924 596 554

Resultatregnskap

	Note	2023	
Driftsinntekter			
Salgsinntekt		25 223 382	
Annen driftsinntekt		50 040	
Sum driftsinntekter		25 273 421	26 757 304
Driftskostnader			
Varekostnad		-880 724	-200 578
Lønnskostnad	1, 2	-13 093 407	-11 031 639
Avskrivning på varige driftsmidler og immaterielle eiendeler	3, 4	-66 868	-114 687
Annen driftskostnad	5, 6	-11 302 025	-12 211 422
Sum driftskostnader		-25 343 024	-23 558 326
Driftsresultat		-69 603	3 198 978
Finansinntekter			
Annen renteinntekt		34 017	3 634
Annen finansinntekt		39 397	10 541
Sum finansinntekter		73 414	14 175
Finanskostnader			
Annen rentekostnad		-160 554	-192 338
Annen finanskostnad		-298	-11 361
Sum finanskostnader		-160 852	-203 699
Netto finans		-87 438	-189 524
Resultat før skattekostnad		-157 042	3 009 454
Skattekostnad	7, 8	594 204	28 408
Årsresultat		437 162	3 037 862
Overføringer			
Annen egenkapital	9	437 162	3 037 863
Sum overføringer		437 162	3 037 863

 BankID Signing
Tommy Ole Olsen
2024-07-12

 BankID Signing
Bjørn Erik Sørvig
2024-07-12

 BankID Signing
Carl Norvold Tysnes
2024-07-12

 BankID Signing
Alf Egil Husby
2024-07-13

20 004 040
102 956
26 757 304



FISH CARE SOLUTIONS AS
924 596 554

Balanse

EIENDELER

Anleggsmidler

Immaterielle eiendeler

	Note	31.12.2023	31
Utsatt skattefordel	7, 8	676 396	82 192
Sum immaterielle eiendeler		676 396	82 192

Varige driftsmidler

Maskiner og anlegg		72 122	267 700
Driftsløsøre, inventar, verktøy, kontormaskiner, ol.	3, 4	273 132	72 300
Sum varige driftsmidler		345 254	340 000

Finansielle anleggsmidler

Investering i datterselskap		50 000	0
Andre langsiktige fordringer	6	4 062 487	4 479 161
Sum finansielle anleggsmidler		4 112 487	4 479 161

Sum anleggsmidler

5 134 136 **4 901 353**

Omløpsmidler

Fordringer

Kundefordringer		1 907 513	4 031 520
Kortsiktige konsernfordringer		5 709	0
Andre kortsiktige fordringer	8	3 384 458	4 320 879
Sum fordringer		5 297 679	8 352 399

Bankinnskudd, kontanter og lignende


Bankinnskudd, kontanter og lignende		782 427	686 723
Sum bankinnskudd, kontanter og lignende		782 427	686 723

Sum omløpsmidler


6 080 106 **9 039 122**

SUM EIENDELER

11 214 243 **13 940 475**

 BankID Signing
Tommy Ole Olsen
2024-07-12

 BankID Signing
Bjørn Erik Sørvig
2024-07-12

 BankID Signing
Carl Norvold Tysnes
2024-07-12

 BankID Signing
Alf Egil Husby
2024-07-13



FISH CARE SOLUTIONS AS
924 596 554

Balanse

EGENKAPITAL OG GJELD

Egenkapital

Innskutt egenkapital

	Note	31.12.2023	31
Aksjekapital	9	867 000	867 000
Sum innskutt egenkapital		867 000	867 000

Opptjent egenkapital

Annen egenkapital	9	5 400 299	4 963 137
Sum opptjent egenkapital		5 400 299	4 963 137

Sum egenkapital		6 267 299	5 830 137
------------------------	--	------------------	------------------

Beregnet resultat (ikke bokført)		0	-1
---	--	----------	-----------

Gjeld

Annen langsiktig gjeld

Gjeld til kredittinstitusjoner	10	1 055 544	2 216 660
Sum annen langsiktig gjeld		1 055 544	2 216 660

Kortsiktig gjeld

Gjeld til kredittinstitusjoner		64 067	127 014
Leverandørgjeld		1 476 087	1 983 144
Betalbar skatt	7, 8	0	62 958
Skyldige offentlige avgifter		1 440 430	1 563 482
Utbytte		0	900 000
Annen kortsiktig gjeld		910 816	1 257 080
Sum kortsiktig gjeld		3 891 400	5 893 678

Sum gjeld		4 946 944	8 110 338
------------------	--	------------------	------------------

SUM EGENKAPITAL OG GJELD		11 214 243	13 940 474
---------------------------------	--	-------------------	-------------------


24.06.2024


Carl Norvald Tysnes
styrets leder


Bjørn Erik Sørvig
styremedlem

Alf Egil Husby
styremedlem

Tommy Ole Olsen
styremedlem / daglig leder

 BankID Signing
Tommy Ole Olsen
2024-07-12

 BankID Signing
Bjørn Erik Sørvig
2024-07-12

 BankID Signing
Carl Norvald Tysnes
2024-07-12

 BankID Signing
Alf Egil Husby
2024-07-13



FISH CARE SOLUTIONS AS
924 596 554

Noter

Regnskapsprinsipper

Årsregnskapet er satt opp i samsvar med regnskapsloven og god regnskapsskikk for små foretak.

Salgsinntekter

Inntektsføring ved salg av varer skjer på leveringstidspunktet. Tjenester inntektsføres etter hvert som de leveres.

Klassifisering og vurdering av balanseposter

Anleggsmidler er eiendeler bestemt til varig eie eller bruk. Eiendeler som er knyttet til varekretsløpet er klassifisert som omløpsmidler. Fordringer klassifiseres som omløpsmidler hvis de forfaller til betaling innen ett år etter transaksjonsdagen. Tilsvarende klassifiseres gjeld som kortsiktig hvis gjelden forfaller til betaling innen ett år. Langsiktig gjeld er gjeld som forfaller senere enn ett år etter transaksjonsdagen. Første års avdrag på langsiktige fordringer og langsiktig gjeld klassifiseres likevel ikke som omløpsmiddel og kortsiktig gjeld.

Omløpsmidler vurderes til laveste av anskaffelseskost og virkelig verdi. Kortsiktig gjeld balanseføres til nominelt beløp på etableringstidspunktet. Anleggsmidler vurderes til anskaffelseskost. Varige anleggsmidler avskrives etter en fornuftig avskrivningsplan. Anleggsmidlene nedskrives til virkelig verdi ved verdifall som ikke forventes å være forbigående. Langsiktig gjeld med unntak av andre avsetninger balanseføres til nominelt beløp på etableringstidspunktet.

Fordringer

Kundefordringer og andre fordringer er oppført i balansen til pålydende etter fradrag for avsetning til forventet tap. Avsetning til tap gjøres på grunnlag av individuelle vurderinger av de enkelte fordringene.

Varige driftsmidler

Varige driftsmidler balanseføres og avskrives over driftsmidlenes levetid dersom de har antatt levetid over 3 år og har en kostpris som overstiger kr 15 000. Direkte vedlikehold av driftsmidler kostnadsføres løpende under driftskostnader, mens påkostninger eller forbedringer tillegges driftsmidlets kostpris og avskrives i takt med driftsmidlet.

Forøvrig er følgende regnskapsprinsipper anvendt:

Forsikret pensjonsforpliktelse er ikke balanseført - kostnaden er lik premien. Pensjonsforpliktelser knyttet til AFP-ordningen er ikke balanseført. Leieavtaler er ikke balanseført. Fordringer og gjeld i utenlandsk valuta er verdsatt til kursen ved regnskapsårets slutt. Kursgevinster og kurstap i utenlandsk valuta føres som finansinntekt og finanskosnad. Kostmetoden er benyttet for investeringer i datterselskap/tilknyttet selskap. Utbytte er inntektsført samme år som det er avsatt i datterselskap/tilknyttet selskap, dersom det er sannsynlig at beløpet vil mottas. Ved utbytte som overstiger andel av tilbakeholdt resultat etter kjøpet representerer den overskytende del tilbakebetaling av investert kapital, og er fratrukket investeringens verdi i balansen.

Skatt

Skattekostnaden i resultatregnskapet omfatter både periodens betalbare skatt og endring i utsatt skatt. Utsatt skatt er beregnet med 22% på grunnlag av de midlertidige forskjeller som eksisterer mellom regnskapsmessige og skattemessige verdier, samt skattemessig underskudd til fremføring ved utgangen av regnskapsåret. Skatteøkende og skattereduserende midlertidige forskjeller som reverserer eller kan reversere i samme periode er fastsatt og skattevirkningen er beregnet på nettogrunnlaget.

Selskapet har ikke endret regnskapsprinsipp fra 2022 til 2023.







FISH CARE SOLUTIONS AS
924 596 554


Antall årsverk

Antall årsverk sysselsatt i regnskapsåret:

21,03

 BankID Signing
Tommy Ole Olsen
2024-07-12

 BankID Signing
Bjørn Erik Sørvig
2024-07-12

 BankID Signing
Carl Norvold Tysnes
2024-07-12

 BankID Signing
Alf Egil Husby
2024-07-13

Note 1 - Lønnskostnader

Spesifikasjon av lønnskostnader	2023	2022
Lønn	10 980 202	9 338 940
Arbeidsgiveravgift	688 099	598 837
Pensjonskostnader	685 100	624 294
Andre relaterte ytelser	806 505	469 568
Sum	13 159 906	11 031 639

Mer om årsverk og lønn

Lønn til ledelsen inngår i en Management-avtale med Endeavour Management AS og Inwel Performance. Selskapet betaler fast månedlig honorar. I 2023 ble avtalen honorert med 3 722 000,-.

Note 2 - Obligatorisk tjenestepensjon

Virksomheten er pliktig til å ha tjenestepensjonsordning etter lov om obligatorisk tjenestepensjon.

Pensjonsordningen oppfyller kravene etter lov om obligatorisk tjenestepensjon.

Mer om obligatorisk tjenestepensjon

Pensjonsforpliktelsen balanseføres ikke og er kostnadsført i sin helhet.

Note 3 - Varige driftsmidler og immaterielle eiendeler

	Varige driftsmidler	Immaterielle eiendeler
Anskaffelseskost 01.01.	477 359	0
Tilgang i året	72 122	0
Avgang i året	0	0
Anskaffelseskost 31.12.	549 481	0
Samlede avskrivninger, nedskrivninger og reverseringer av nedskrivninger	-204 227	0
Balanseført verdi per 31.12.	345 254	0
Avskrivninger, nedskrivninger og reverseringer av nedskrivninger i regnskapsåret	66 868	0
Økonomisk levetid immaterielle eiendeler		3-10

Note 4 - Varige driftsmidler/anleggsmidler

Varige driftsmidler	Driftsløsøre, inventar o.l	Maskiner og anlegg	Sum
Anskaffelseskost pr 01.01	477 359	0	477 359
Tilgang i året	0	72 122	72 122
Avgang i året	0	0	0
Anskaffelseskost pr 31.12	477 359	72 122	549 481
Akkumulert av- og nedskrivninger 01.01	-137 359	0	-137 359
Akkumulert av- og nedskrivninger 31.12	-204 227	0	-204 227
Balanseført verdi pr 31.12	273 132	72 122	345 254
Årets av- og nedskrivninger	66 868	0	66 868
Økonomisk levetid	3 - 10	0	
Avskrivningsplan	Lineær	Lineær	



FISH CARE SOLUTIONS AS
924 596 554



Note 5 - Revisjon

Godtgjørelse til revisor	2023	
Revisjon	63 600	
Andre tjenester	11 992	
Sum godtgjørelse til revisor	75 592	57 000

Note 6 - Fordringer

Fordringer som forfaller senere enn ett år etter regnskapsårets slutt	4 062 487
---	-----------

Mer om fordringer

Per 31.12.2023 har selskapet en aktiv leasingavtale i Sparebank 1 Nord-Norge for leie av FCS Endeavour til bruk i selskapets drift. Båten er av typen Nab Cat 1512. Total leasingperiode er 144 måneder og selskapet kostnadsfører 1/144 del av forskuddsleien månedlig med kr 34.722,- totalt kr 416.671,- i 2023. I tillegg kommer løpende terminbeløp som er på kr +/- 450.000,- eks mva per måned, avhengig av den til en hver tid gjeldende rentesatsen. Kostnadsført leiekostnad i 2023 er kr 5.401.764.

Note 7 - Spesifisering av skatt

Skattekostnad	2023	2022
Betalbar skatt på alminnelig inntekt	0	62 957
+/- Endringer i utsatt skatt/utsatt skattefordel	-594 204	-91 366
Skattekostnad	-594 204	-28 409
Skattepliktig inntekt		
Resultat før skatt	-157 042	3 009 455
Permanente forskjeller	-2 543 884	-3 138 585
+/- Endring i midlertidige forskjeller	-407 346	415 300
Skattepliktig inntekt	-3 108 272	286 170
Betalbar skatt i balansen		
Betalbar skatt på årets resultat	0	62 957
Sum betalbar skatt i balansen	0	62 957

Note 8 - Midlertidige forskjeller - utsatt skatt/skattefordel

Utsatt skatt/utsatt skattefordel i balansen avsettes på grunnlag av forskjeller mellom regnskapsmessige og skattemessige verdier i henhold til norsk regnskapsstandard for skatt. Midlertidige skatteøkende og skattereduserende forskjeller som kan utlignes er nettoført.





Midlertidige forskjeller knyttet til:	01.01.2023	31.12.2023	Endring
Anleggsmidler	16 400	33 746	-17 346
Omløpsmidler	-390 000	0	-390 000
Frømførbart underskudd	0	-3 108 272	3 108 272
Netto forskjeller	-373 600	-3 074 525	2 700 925
Sum midlertidige forskjeller som påvirker betalbar skatt	-373 600	-3 074 525	2 700 925
Utsatt skattefordel 31.12.2023 basert på 22 %	-82 192	-676 396	594 204

Selskapets permanente forskjeller er i det vesentligste relatert til Skattefunn-prosjekt. Refusjon fra Skatteetaten motregnes betalbar skatt i balansen. Skattefunn er regnskapsført som annen kortsiktig fordring.



FISH CARE SOLUTIONS AS
924 596 554

Note 9 - Egenkapital

	Aksjekapital	Opptjent egenkapital	
Egenkapital 31.12.2022	867 000	4 963 137	 BankID Signing Tommy Ole Olsen 2024-07-12
Årsresultat	0	437 162	 BankID Signing Bjørn Erik Sørvig 2024-07-12
Egenkapital 31.12.2023	867 000	5 400 299	 BankID Signing Carl Norvold Tysnes 2024-07-12
			 BankID Signing Alf Egil Husby 2024-07-13

Note 10 - Gjeld og garantiforpliktelser

Lån og sikkerhetsstillelse til ledende personer, eiere med videre

Det er ikke gitt lån eller sikkerhetsstillelse til medlemmer av styrende organer.

Hendelser etter balansedagen

I januar 2024 utløp kontrakten med kunde Mowi ASA som resulterte i midlertidig permittering av de ansatte. Fartøyet "FCS Endeavour" ble solgt i slutten av 2024 med netto kr 14.000.000 i gevinst. Selskapet er i juni 2024 i sluttforhandlinger om 2 nye kontrakter og alle ansatte er leid ut til andre oppdrag.

Styret vurderer at forutsetningen om fortsatt drift er tilstede i regnskapsåret 2024.