



## ÅRSREGNSKAPET FOR REGNSKAPSÅRET 2023 - GENERELL INFORMASJON

### Enheten

Organisasjonsnummer: 961 627 001  
Organisasjonsform: Aksjeselskap  
Foretaksnavn: MULTI FOOD AS  
Forretningsadresse: Produksjonsveien 24  
1618 FREDRIKSTAD

### Regnskapsår

Årsregnskapets periode: 01.01.2023 - 31.12.2023

### Konsern

Morselskap i konsern: Nei

### Regnskapsregler

Regler for små foretak benyttet: Ja  
Benyttet ved utarbeidelsen av årsregnskapet til selskapet: Regnskapslovens alminnelige regler

### Årsregnskapet fastsatt av kompetent organ

Bekreftet av representant for selskapet: Ine Thomassen  
Dato for fastsettelse av årsregnskapet: 29.04.2024

### Grunnlag for avgivelse

År 2023: Årsregnskapet er elektronisk innlevert  
År 2022: Tall er hentet fra elektronisk innlevert årsregnskap fra 2023

*Det er ikke krav til at årsregnskapet m.v. som sendes til Regnskapsregisteret er undertegnet. Kontrollen på at dette er utført ligger hos revisor/enhetens øverste organ. Sikkerheten ivaretas ved at innsender har rolle/rettighet for innsending av årsregnskapet via Altinn, og ved at det bekreftes at årsregnskapet er fastsatt av kompetent organ.*

Brønnøysundregistrene, 23.07.2025



## Resultatregnskap

Beløp i: NOK	Note	2023	2022
<b>RESULTATREGNSKAP</b>			
<b>Inntekter</b>			
Salgsinntekt	2	89 494 829	83 856 907
<b>Sum inntekter</b>		<b>89 494 829</b>	<b>83 856 907</b>
<b>Kostnader</b>			
Varekostnad	2	67 380 414	62 836 971
Lønnskostnad	3	9 290 617	8 570 595
Avskrivning	4, 5	995 643	962 876
Annen driftskostnad	2	6 222 968	6 467 808
<b>Sum kostnader</b>		<b>83 889 642</b>	<b>78 838 250</b>
<b>Driftsresultat</b>		<b>5 605 187</b>	<b>5 018 657</b>
<b>Finansinntekter og finanskostnader</b>			
Inntekt på inv. i datterselskap og tilknyttet selskap		95 085	
Annen finansinntekt		358 651	105 974
<b>Sum finansinntekter</b>		<b>453 736</b>	<b>105 974</b>
Annen finanskostnad		109 164	75 248
<b>Sum finanskostnader</b>		<b>109 164</b>	<b>75 248</b>
<b>Netto finans</b>		<b>344 572</b>	<b>30 726</b>
<b>Ordinært resultat før skattekostnad</b>		<b>5 949 759</b>	<b>5 049 383</b>
Skattekostnad på ordinært resultat	6	1 288 028	1 110 861
<b>Ordinært resultat etter skattekostnad</b>		<b>4 661 731</b>	<b>3 938 522</b>
<b>Årsresultat</b>		<b>4 661 731</b>	<b>3 938 522</b>
<b>Overføringer og disponeringer</b>			
Avgitt konsernbidrag		4 506 995	3 763 027
Overføringer annen egenkapital	7	154 736	175 495
<b>Sum overføringer og disponeringer</b>		<b>4 661 731</b>	<b>3 938 522</b>



## Balanse

Beløp i: NOK	Note	2023	2022
<b>BALANSE - EIENDELER</b>			
<b>Anleggsmidler</b>			
<b>Immaterielle eiendeler</b>			
Konsesjoner, patenter, lisenser, varemerker	4	26 148	37 776
<b>Sum immaterielle eiendeler</b>		<b>26 148</b>	<b>37 776</b>
<b>Varige driftsmidler</b>			
Tomter, bygninger og annen fast eiendom	5	1 452 151	1 140 200
Driftsløsøre, inventar, verktøy, kontormaskiner ol	5	3 475 050	4 147 549
<b>Sum varige driftsmidler</b>	8	<b>4 927 201</b>	<b>5 287 749</b>
<b>Finansielle anleggsmidler</b>			
Investeringer i aksjer og andeler			10 000
<b>Sum finansielle anleggsmidler</b>			<b>10 000</b>
<b>Sum anleggsmidler</b>		<b>4 953 349</b>	<b>5 335 525</b>
<b>Omløpsmidler</b>			
<b>Varer</b>			
<b>Sum varer</b>	8	<b>5 596 346</b>	<b>6 084 863</b>
<b>Fordringer</b>			
Kundefordringer	2, 8	5 210 609	4 926 938
Andre fordringer	2	12 593 462	9 344 047
<b>Sum fordringer</b>		<b>17 804 071</b>	<b>14 270 985</b>
<b>Bankinnskudd, kontanter og lignende</b>			
<b>Sum bankinnskudd, kontanter og lignende</b>		<b>47 563</b>	<b>413 708</b>
<b>Sum omløpsmidler</b>		<b>23 447 980</b>	<b>20 769 556</b>
<b>SUM EIENDELER</b>		<b>28 401 329</b>	<b>26 105 081</b>

## BALANSE - EGENKAPITAL OG GJELD



## Balanse

Beløp i: NOK	Note	2023	2022
<b>Egenkapital</b>			
<b>Innskutt egenkapital</b>			
Aksjekapital	7, 9	2 470 200	2 470 200
Annen innskutt egenkapital	7	3 550 000	3 550 000
<b>Sum innskutt egenkapital</b>		<b>6 020 200</b>	<b>6 020 200</b>
<b>Opptjent egenkapital</b>			
Annen egenkapital	7	4 589 433	4 434 697
<b>Sum opptjent egenkapital</b>		<b>4 589 433</b>	<b>4 434 697</b>
<b>Sum egenkapital</b>		<b>10 609 633</b>	<b>10 454 897</b>
<b>Gjeld</b>			
<b>Langsiktig gjeld</b>			
Utsatt skatt	6	146 253	129 429
<b>Sum avsetninger for forpliktelser</b>		<b>146 253</b>	<b>129 429</b>
<b>Annen langsiktig gjeld</b>			
Gjeld til kredittinstitusjoner	10	1 763 343	2 387 740
<b>Sum annen langsiktig gjeld</b>		<b>1 763 343</b>	<b>2 387 740</b>
<b>Sum langsiktig gjeld</b>		<b>1 909 596</b>	<b>2 517 169</b>
<b>Kortsiktig gjeld</b>			
Leverandørgjeld	2	6 602 416	5 914 424
Skyldige offentlige avgifter		1 184 303	831 817
Annen kortsiktig gjeld	2	8 095 381	6 386 774
<b>Sum kortsiktig gjeld</b>		<b>15 882 100</b>	<b>13 133 015</b>
<b>Sum gjeld</b>		<b>17 791 696</b>	<b>15 650 184</b>
<b>SUM EGENKAPITAL OG GJELD</b>		<b>28 401 329</b>	<b>26 105 081</b>



## Brønnøysundregistrene

### ÅRSREGNSKAP FOR REGNSKAPSÅRET 2023 - GENERELL INFORMASJON

Journalnummer: 2024 647679

#### Enheten

Organisasjonsnummer: 961 627 001  
Organisasjonsform: Aksjeselskap  
Foretaksnavn: MULTI FOOD AS  
Forretningsadresse: Produksjonsveien 24  
1618 FREDRIKSTAD

#### Regnskapsår

Årsregnskapets periode: 01.01.2023 - 31.12.2023

#### Konsern

Morselskap i konsern: Nei

#### Regnskapsregler

Regler for små foretak benyttet: Ja  
Benyttet ved utarbeidelsen av  
årsregnskapet til selskapet: Regnskapslovens alminnelige regler

#### Årsregnskapet fastsatt av kompetent organ

Bekreftet av representant for selskapet: Ine Thomassen  
Dato for fastsettelse av årsregnskapet: 29.04.2024

#### Grunnlag for avgivelse

År 2023: Årsregnskap er elektronisk innlevert.  
År 2022: Tall er hentet fra elektronisk innlevert årsregnskap fra 2023.

*Det er ikke krav til at årsregnskapet m.v. som sendes til Regnskapsregisteret er undertegnet. Kontrollen på at dette er utført ligger hos revisor/enhetens øverste organ. Sikkerheten ivaretas ved at innsender har rolle/rettighet for innsending av årsregnskapet via Altinn, og ved at det bekreftes at årsregnskapet er fastsatt av kompetent organ.*

Brønnøysundregistrene, 18.07.2024



Organisasjonsnr: 961 627 001  
MULTI FOOD AS

## RESULTATREGNSKAP

Beløp i: NOK	Note	2023	2022
<b>RESULTATREGNSKAP</b>			
<b>Inntekter</b>			
Salgsinntekt	2	89 494 829	83 856 907
<b>Sum inntekter</b>		<b>89 494 829</b>	<b>83 856 907</b>
<b>Kostnader</b>			
Varekostnad	2	67 380 414	62 836 971
Lønnskostnad	3	9 290 617	8 570 595
Avskrivning	4, 5	995 643	962 876
Annen driftskostnad	2	6 222 968	6 467 808
<b>Sum kostnader</b>		<b>83 889 642</b>	<b>78 838 250</b>
<b>Driftsresultat</b>		<b>5 605 187</b>	<b>5 018 657</b>
<b>Finansinntekter og finanskostnader</b>			
Inntekt på inv. i datterselskap og tilknyttet selskap		95 085	
Annen finansinntekt		358 651	105 974
<b>Sum finansinntekter</b>		<b>453 736</b>	<b>105 974</b>
Annen finanskostnad		109 164	75 248
<b>Sum finanskostnader</b>		<b>109 164</b>	<b>75 248</b>
<b>Netto finans</b>		<b>344 572</b>	<b>30 726</b>
<b>Ordinært resultat før skattekostnad</b>		<b>5 949 759</b>	<b>5 049 383</b>
Skattekostnad på ordinært resultat	6	1 288 028	1 110 861
<b>Ordinært resultat etter skattekostnad</b>		<b>4 661 731</b>	<b>3 938 522</b>
<b>Årsresultat</b>		<b>4 661 731</b>	<b>3 938 522</b>
<b>Overføringer og disponeringer</b>			
Avgitt konsernbidrag		4 506 995	3 763 027
Overføringer annen egenkapital	7	154 736	175 495
<b>Sum overføringer og disponeringer</b>		<b>4 661 731</b>	<b>3 938 522</b>



Organisasjonsnr: 961 627 001  
MULTI FOOD AS

## BALANSE

Beløp i: NOK Note 2023 2022

### BALANSE - EIENDELER

#### Anleggsmidler

##### Immaterielle eiendeler

Konsesjoner, patenter, lisenser, varemerker	4	26 148	37 776
<b>Sum immaterielle eiendeler</b>		<b>26 148</b>	<b>37 776</b>

##### Varige driftsmidler

Tomter, bygninger og annen fast eiendom	5	1 452 151	1 140 200
Driftsløsøre, inventar, verktøy, kontormaskiner ol	5	3 475 050	4 147 549
<b>Sum varige driftsmidler</b>	<b>8</b>	<b>4 927 201</b>	<b>5 287 749</b>

##### Finansielle anleggsmidler

Investeringer i aksjer og andeler			10 000
<b>Sum finansielle anleggsmidler</b>			<b>10 000</b>

<b>Sum anleggsmidler</b>		<b>4 953 349</b>	<b>5 335 525</b>
--------------------------	--	------------------	------------------

##### Omløpsmidler

##### Varer

<b>Sum varer</b>	<b>8</b>	<b>5 596 346</b>	<b>6 084 863</b>
------------------	----------	------------------	------------------

##### Fordringer

Kundefordringer	2, 8	5 210 609	4 926 938
Andre fordringer	2	12 593 462	9 344 047
<b>Sum fordringer</b>		<b>17 804 071</b>	<b>14 270 985</b>

##### Bankinnskudd, kontanter og lignende

<b>Sum bankinnskudd, kontanter og lignende</b>		<b>47 563</b>	<b>413 708</b>
--	--	---------------	----------------

<b>Sum omløpsmidler</b>		<b>23 447 980</b>	<b>20 769 556</b>
-------------------------	--	-------------------	-------------------

<b>SUM EIENDELER</b>		<b>28 401 329</b>	<b>26 105 081</b>
----------------------	--	-------------------	-------------------

### BALANSE - EGENKAPITAL OG GJELD

#### Egenkapital

##### Innskutt egenkapital

Aksjekapital	7, 9	2 470 200	2 470 200
Annen innskutt egenkapital	7	3 550 000	3 550 000
<b>Sum innskutt egenkapital</b>		<b>6 020 200</b>	<b>6 020 200</b>



<b>Opptjent egenkapital</b>			
Annen egenkapital	7	4 589 433	4 434 697
<b>Sum opptjent egenkapital</b>		<b>4 589 433</b>	<b>4 434 697</b>
<b>Sum egenkapital</b>		<b>10 609 633</b>	<b>10 454 897</b>
<b>Gjeld</b>			
<b>Langsiktig gjeld</b>			
Utsatt skatt	6	146 253	129 429
<b>Sum avsetninger for forpliktelser</b>		<b>146 253</b>	<b>129 429</b>
<b>Annen langsiktig gjeld</b>			
Gjeld til kredittinstitusjoner	10	1 763 343	2 387 740
<b>Sum annen langsiktig gjeld</b>		<b>1 763 343</b>	<b>2 387 740</b>
<b>Sum langsiktig gjeld</b>		<b>1 909 596</b>	<b>2 517 169</b>
<b>Kortsiktig gjeld</b>			
Leverandørgjeld	2	6 602 416	5 914 424
Skyldige offentlige avgifter		1 184 303	831 817
Annen kortsiktig gjeld	2	8 095 381	6 386 774
<b>Sum kortsiktig gjeld</b>		<b>15 882 100</b>	<b>13 133 015</b>
<b>Sum gjeld</b>		<b>17 791 696</b>	<b>15 650 184</b>
<b>SUM EGENKAPITAL OG GJELD</b>		<b>28 401 329</b>	<b>26 105 081</b>



Organisasjonsnr: 961 627 001  
MULTI FOOD AS

NOTEOPPLYSNINGER - SELSKAP - alle poster oppgitt i hele tall

Note  
9

#### Antall aksjer og aksjeeiere

<u>Aksjeklasse</u>	<u>Ant. aksjer</u>	<u>Pålydende</u>	<u>Bokført verdi</u>
Ordinære aksjer	3580.00	690.00	2470200.00
<u>Aksjeeiere - fritekst</u>	<u>Antall</u>	<u>Eierandel</u>	<u>Aksjeklasse</u>
Dlvry AS	3580.00	100.00%	Ordinære aksjer
<u>Sum</u>	<u>Sum antall</u>	<u>Sum eierandel</u>	
	3580.00	100.00%	

Selskapsregnskapet inngår i konsernregnskapet til DLVRY Group AS. Konsernregnskapet er tilgjengelig på selskapets forretningskontor i Olaf Helsets vei 5, 0694 Oslo.

Note  
3

#### Lønn og ytelser

<u>Lønn</u>	<u>Årets</u>	<u>Fjorårets</u>
	7185463.00	6775856.00
<u>Arbeidsgiveravgift</u>	<u>Årets</u>	<u>Fjorårets</u>
	1139385.00	1016086.00
<u>Pensjonskostnader</u>	<u>Årets</u>	<u>Fjorårets</u>
	471490.00	421882.00
<u>Andre ytelser</u>	<u>Årets</u>	<u>Fjorårets</u>
	494279.00	356771.00
<u>Sum lønnskostnader</u>	<u>Årets</u>	<u>Fjorårets</u>
	9290617.00	8570595.00

Virksomheten er pliktig til å ha tjenestepensjonsordning etter lov om obligatorisk tjenestepensjon. Gjeldende pensjonsordning oppfyller kravene etter loven.

Note

#### Antall årsverk i regnskapsåret



Virksomheten har hatt følgende antall årsverk:  
11.00

**Note**

**Lån og sikkerhetsstillelse til ledende personer og aksjeeiere**

Er det gitt lån eller sikkerhetsstillelse til ledende personer: Nei

Omløpsmidler                      Startdato      Sluttdato      Endring

Skattemessig fremf.undersk. Startdato      Sluttdato      Endring

Kortsiktig gjeld                      Startdato      Sluttdato      Endring



Til generalforsamlingen i Multi Food AS

## Uavhengig revisors beretning

### Konklusjon

Vi har revidert årsregnskapet for Multi Food AS som består av balanse per 31. desember 2023, resultatregnskap for regnskapsåret avsluttet per denne datoen og noter til årsregnskapet, herunder et sammendrag av viktige regnskapsprinsipper.

Etter vår mening oppfyller årsregnskapet gjeldende lovkrav, og gir årsregnskapet et rettviseende bilde av selskapets finansielle stilling per 31. desember 2023, og av dets resultater for regnskapsåret avsluttet per denne datoen i samsvar med regnskapslovens regler og god regnskapsskikk i Norge.

### Grunnlag for konklusjonen

Vi har gjennomført revisjonen i samsvar med International Standards on Auditing (ISA-ene). Våre oppgaver og plikter i henhold til disse standardene er beskrevet nedenfor under *Revisors oppgaver og plikter ved revisjonen av årsregnskapet*. Vi er uavhengige av selskapet i samsvar med kravene i relevante lover og forskrifter i Norge og International Code of Ethics for Professional Accountants (inkludert internasjonale uavhengighetsstandarder) utstedt av International Ethics Standards Board for Accountants (IESBA-reglene), og vi har overholdt våre øvrige etiske forpliktelser i samsvar med disse kravene. Innhentet revisjonsbevis er etter vår vurdering tilstrekkelig og hensiktsmessig som grunnlag for vår konklusjon.

### Styrets og daglig leders ansvar for årsregnskapet

Styret og daglig leder (ledelsen) er ansvarlige for å utarbeide årsregnskapet og for at det gir et rettviseende bilde i samsvar med regnskapslovens regler og god regnskapsskikk i Norge. Ledelsen er også ansvarlig for slik internkontroll som den finner nødvendig for å kunne utarbeide et årsregnskap som ikke inneholder vesentlig feilinformasjon, verken som følge av misligheter eller utilsiktede feil.

Ved utarbeidelsen av årsregnskapet må ledelsen ta standpunkt til selskapets evne til fortsatt drift og opplyse om forhold av betydning for fortsatt drift. Forutsetningen om fortsatt drift skal legges til grunn for årsregnskapet så lenge det ikke er sannsynlig at virksomheten vil bli avviklet.

### Revisors oppgaver og plikter ved revisjonen av årsregnskapet

Vårt mål er å oppnå betryggende sikkerhet for at årsregnskapet som helhet ikke inneholder vesentlig feilinformasjon, verken som følge av misligheter eller utilsiktede feil, og å avgi en revisjonsberetning som inneholder vår konklusjon. Betryggende sikkerhet er en høy grad av sikkerhet, men ingen garanti for at en revisjon utført i samsvar med ISA-ene, alltid vil avdekke vesentlig feilinformasjon. Feilinformasjon kan oppstå som følge av misligheter eller utilsiktede feil. Feilinformasjon er å anse som vesentlig dersom den enkeltvis eller samlet med rimelighet kan forventes å påvirke de økonomiske beslutningene som brukerne foretar på grunnlag av årsregnskapet. For videre beskrivelse av revisors oppgaver og plikter vises det til: <https://revisorforeningen.no/revisionsberetninger>

Oslo, 03. mai 2024

**PricewaterhouseCoopers AS**

Anders Ellefsen  
Statsautorisert revisor  
(elektronisk signert)

PricewaterhouseCoopers AS, Dronning Eufemias gate 71, Postboks 748 Sentrum, NO-0106 Oslo  
T: 02316, org. no.: 987 009 713 MVA, [www.pwc.no](http://www.pwc.no)  
Statsautoriserte revisorer, medlemmer av Den norske Revisorforening og autorisert regnskapsførerselskap



 Securely signed with Brevio

Revisjonsberetning

**Signers:**

<b>Name</b>	<b>Method</b>	<b>Date</b>
Ellefsen, Anders	BANKID	2024-06-06 22:44

**This document package contains:**

- Closing page (this page)
- The original document(s)
- The electronic signatures. These are not visible in the document, but are electronically integrated.



This file is sealed with a digital signature.  
The seal is a guarantee for the authenticity  
of the document.



DocuSign Envelope ID: E2C34AC5-5FB2-496B-AFA6-6F33ED26BB1E

**Multi Food AS**

---

## **Årsrapport for 2023**

### **Årsregnskap**

**- Resultatregnskap**

**- Balanse**

**- Noter**

### **Revisjonsberetning**



DocuSign Envelope ID: E2C34AC5-5FB2-496B-AFA6-6F33ED26BB1E

## Multi Food AS

### Resultatregnskap

	Note	2023	2022
<b>Driftsinntekter</b>			
Salgsinntekt	2	89 494 829	83 856 907
Sum driftsinntekter		<u>89 494 829</u>	<u>83 856 907</u>
<b>Driftskostnader</b>			
Varekostnad	2	67 380 414	62 836 971
Lønnskostnad	3	9 290 617	8 570 595
Avskrivning	4, 5	995 643	962 876
Annen driftskostnad	2	6 222 968	6 467 808
Sum driftskostnader		<u>83 889 642</u>	<u>78 838 250</u>
Driftsresultat		<u>5 605 187</u>	<u>5 018 657</u>
<b>Finansinntekter og finanskostnader</b>			
Inntekt på inv. i datterselskap og tilknyttet selskap		95 085	0
Annen finansinntekt		358 651	105 974
Annen finanskostnad		109 164	75 248
Netto finansposter		<u>344 572</u>	<u>30 726</u>
Ordinært resultat før skattekostnad		<u>5 949 759</u>	<u>5 049 383</u>
Skattekostnad på ordinært resultat	6	<u>1 288 028</u>	<u>1 110 861</u>
<b>Årsresultat</b>		<u>4 661 731</u>	<u>3 938 522</u>
<b>Overføringer og disponeringer</b>			
Avgitt konsernbidrag		4 506 995	3 763 027
Overføringer annen egenkapital	7	154 736	175 495
Sum disponert		<u>4 661 731</u>	<u>3 938 522</u>



DocuSign Envelope ID: E2C34AC5-5FB2-496B-AFA6-6F33ED26BB1E

## Multi Food AS

### Balanse pr. 31. desember

	Note	2023	2022
<b>Anleggsmidler</b>			
<i>Immaterielle eiendeler</i>			
Konsesjoner, patenter, lisenser, varemerker	4	26 148	37 776
<i>Varige driftsmidler</i>			
Tomter, bygninger og annen fast eiendom	5	1 452 151	1 140 200
Driftsløsøre, inventar, verktøy, kontormaskiner ol	5	3 475 050	4 147 549
Sum varige driftsmidler	8	<u>4 927 201</u>	<u>5 287 749</u>
<i>Finansielle anleggsmidler</i>			
Investeringer i aksjer og andeler		0	10 000
Sum anleggsmidler		<u>4 953 349</u>	<u>5 335 525</u>
<b>Omløpsmidler</b>			
Varer	8	<u>5 596 346</u>	<u>6 084 863</u>
<i>Fordringer</i>			
Kundefordringer	2, 8	5 210 609	4 926 938
Andre fordringer	2	12 593 462	9 344 047
Sum fordringer		<u>17 804 071</u>	<u>14 270 985</u>
Bankinnskudd, kontanter og lignende		<u>47 563</u>	<u>413 708</u>
Sum omløpsmidler		<u>23 447 980</u>	<u>20 769 556</u>
Sum eiendeler		<u>28 401 329</u>	<u>26 105 081</u>




DocuSign Envelope ID: E2C34AC5-5FB2-496B-AFA6-6F33ED26BB1E


## Multi Food AS

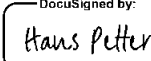
### Balanse pr. 31. desember

	Note	2023	2022
<b>Egenkapital</b>			
<i>Innskutt egenkapital</i>			
Aksjekapital	7, 9	2 470 200	2 470 200
Annen innskutt egenkapital	7	<u>3 550 000</u>	<u>3 550 000</u>
Sum innskutt egenkapital		<u>6 020 200</u>	<u>6 020 200</u>
<i>Opptjent egenkapital</i>			
Annen egenkapital	7	4 589 433	4 434 697
Sum egenkapital		<u>10 609 633</u>	<u>10 454 897</u>
<b>Gjeld</b>			
<i>Avsetninger for forpliktelser</i>			
Utsatt skatt	6	146 253	129 429
<i>Annen langsiktig gjeld</i>			
Gjeld til kredittinstitusjoner	10	1 763 343	2 387 740
<i>Kortsiktig gjeld</i>			
Leverandørgjeld	2	6 602 416	5 914 424
Skyldige offentlige avgifter		1 184 303	831 817
Annen kortsiktig gjeld	2	<u>8 095 381</u>	<u>6 386 774</u>
Sum kortsiktig gjeld		<u>15 882 100</u>	<u>13 133 015</u>
Sum gjeld		<u>17 791 696</u>	<u>15 650 184</u>
Sum egenkapital og gjeld		<u>28 401 329</u>	<u>26 105 081</u>

Fredrikstad, 29. april 2024

DocuSigned by:  
  
25BF934C17E3420...  
Jan Frode Johansen  
Styreleder

DocuSigned by:  
  
88B9B5A770294B7...  
Kim Fagerli  
Styremedlem

DocuSigned by:  
  
181738387724DD...  
Hans Petter Arnesen  
Styremedlem/Daglig leder



DocuSign Envelope ID: E2C34AC5-5FB2-496B-AFA6-6F33ED26BB1E

## Multi Food AS

---

### Noter til regnskapet for 2023

#### Note 1 - Regnskapsprinsipper

Årsregnskapet er satt opp i samsvar med regnskapslovens bestemmelser og god regnskapsskikk for små foretak.

##### *Salgsinntekter*

Inntekter fra salg av varer resultatføres når levering har funnet sted og det vesentligste av risiko og avkastning er overført.

##### *Kunde- og leverandørbonus*

Bonus til kunder føres som reduksjon i selskapets salgsinntekter.

Bonus fra leverandører føres som en reduksjon i selskapets varekostnad. Leverandørbonus beregnes basert på avtalte satser og årets varekjøp.

##### *Klassifisering og vurdering av balanseposter*

Omløpsmidler og kortsiktig gjeld omfatter poster som forfaller til betaling innen ett år etter balansedagen, samt poster som knytter seg til varekretsløpet. Øvrige poster er klassifisert som anleggsmiddel/langsiktig gjeld.

Omløpsmidler vurderes til laveste av anskaffelseskost og virkelig verdi. Kortsiktig gjeld balanseføres til nominelt beløp på etableringstidspunktet.

Anleggsmidler vurderes til anskaffelseskost, men nedskrives til virkelig verdi ved verdifall som ikke forventes å være forbigående. Anleggsmidler med begrenset økonomisk levetid avskrives planmessig. Langsiktig gjeld balanseføres til nominelt beløp på etableringstidspunktet.

##### *Fordringer*

Kundefordringer og andre fordringer er oppført i balansen til pålydende etter fradrag for avsetning til forventet tap. Avsetning til tap gjøres på grunnlag av individuelle vurderinger av de enkelte fordringene.

##### *Varebeholdninger*

Lager av innkjøpte varer er verdsatt til laveste av anskaffelseskost og virkelig verdi. Anskaffelseskost vurderes etter FIFO- prinsippet. Egentilvirkede ferdigvarer og varer under tilvirkning er vurdert til full tilvirkningskost. Det foretas nedskriving for påregnelig ukurans.

##### *Varige driftsmidler*

Varige driftsmidler balanseføres og avskrives lineært over driftsmidlets forventede levetid.

##### *Leasing / leieavtaler*

Leie av driftsmidler som etter regnskapsstandarden "Leieavtaler" skal behandles som finansiell leasing balanseføres som eiendel og avskrives lineært over antatt levetid. Tilhørende gjeld klassifiseres som Øvrig langsiktig gjeld. Leie fordeles på avdrag og rentekostnad i motsetning til operasjonelle leieavtaler der all leie klassifiseres som annen driftskostnad.

##### *Pensjoner*

Innskuddsbaserte pensjonsordninger periodiseres i henhold til sammenstillingsprinsippet ved at pensjonspremien resultatføres når den påløper.



DocuSign Envelope ID: E2C34AC5-5FB2-496B-AFA6-6F33ED26BB1E

## Multi Food AS

---

### Noter til regnskapet for 2023

#### Skatter

Skattekostnad består av betalbar skatt og endring i utsatt skatt. Utsatt skatt/skattefordel er beregnet på alle forskjeller mellom regnskapsmessig og skattemessig verdi på eiendeler og gjeld. Utsatt skatt er beregnet med 22% på grunnlag av de midlertidige forskjeller som eksisterer mellom regnskapsmessige og skattemessige verdier, samt skattemessig underskudd til fremføring ved utgangen av regnskapsåret Netto utsatt skattefordel balanseføres i den grad det er sannsynlig at denne kan bli nyttiggjort.

#### Note 2 - Mellomværende med selskap i samme konsern og tilknyttet selskap

<i>Fordringer</i>	<b>2023</b>	<b>2022</b>
Kundefordringer	141 471	0
Andre fordringer	9 692 801	6 572 343
Sum	<u>9 834 272</u>	<u>6 572 343</u>
<i>Gjeld</i>	<b>2023</b>	<b>2022</b>
Leverandørgjeld	1 083 328	507 418
Annen kortsiktig gjeld	5 778 199	4 824 394
Sum	<u>6 861 527</u>	<u>5 331 812</u>

#### Note 3 - Lønnskostnader og antall ansatte

<i>Lønnskostnader</i>	<b>2023</b>	<b>2022</b>
Lønninger	7 185 463	6 775 856
Arbeidsgiveravgift	1 139 385	1 016 086
Pensjonskostnader	471 490	421 882
Andre ytelser	494 279	356 771
Sum	<u>9 290 617</u>	<u>8 570 595</u>

Selskapet har i regnskapsåret sysselsatt totalt 11 årsverk.

Virksomheten er pliktig til å ha tjenestepensjonsordning etter lov om obligatorisk tjenestepensjon. Gjeldende pensjonsordning oppfyller kravene etter loven.



DocuSign Envelope ID: E2C34AC5-5FB2-496B-AFA6-6F33ED26BB1E

## Multi Food AS

---

### Noter til regnskapet for 2023

#### Note 4 - Immaterielle eiendeler

	Nettbutikk
Anskaffelseskost pr 01.01.	58 125
Anskaffelseskost 31.12.	58 125
Akk.avskrivninger 31.12.	-31 977
Balanseført verdi pr.31.12.	26 148
Årets avskrivninger	11 628
Avskrivningsplan Økonomisk levetid	Lineær 5 år

#### Note 5 - Varige driftsmidler

	Bygning og annen fast eiendom	Driftsløsøre, inventar o.l	Leasede transportmidler	Sum
Anskaffelseskost 01.01.	1 439 018	6 762 848	1 656 000	9 857 866
Tilgang kjøpte driftsmidler	416 600	206 866	0	623 466
Anskaffelseskost 31.12.	1 855 618	6 969 714	1 656 000	10 481 332
Akk.avskrivning 31.12.	-403 467	-4 795 794	-354 870	-5 554 131
Balanseført pr. 31.12.	1 452 151	2 173 920	1 301 130	4 927 201
Årets avskrivninger	104 649	642 786	236 580	984 015
Økonomisk levetid	0-15 år	0-15 år	7 år	
Avskrivningsplan	Lineær	Lineær	Lineær	

Bokført gjeld til leasingselskapet som gjelder finansiell leasing er kr 1 087 854 per 31.12.2023



DocuSign Envelope ID: E2C34AC5-5FB2-496B-AFA6-6F33ED26BB1E

## Multi Food AS

### Noter til regnskapet for 2023

#### Note 6 - Skatt

<i>Årets skattekostnad fordeler seg på:</i>	<b>2023</b>	<b>2022</b>
Skatteeffekt av konsernbidrag	1 271 204	1 061 367
Endring utsatt skatt	16 824	49 494
Årets totale skattekostnad	<u>1 288 028</u>	<u>1 110 861</u>
 <i>Beregning av årets skattegrunnlag:</i>	 <b>2023</b>	 <b>2022</b>
Ordinært resultat før skattekostnad	5 949 759	5 049 383
Permanente forskjeller	-95 085	-16
Endring i midlertidige forskjeller	-76 475	-224 973
Alminnelig inntekt	<u>5 778 199</u>	<u>4 824 394</u>
Ytet konsernbidrag	-5 778 199	-4 824 394
Årets skattegrunnlag	<u>0</u>	<u>0</u>
 <i>Oversikt over midlertidige forskjeller</i>	 <b>2023</b>	 <b>2022</b>
Driftsmidler	596 991	636 743
Utestående fordringer	-145 480	-179 883
Balansførte leieavtaler i regnskapet, skattemessig ikke aktivert	213 276	131 452
Netto midlertidige forskjeller pr 31.12	<u>664 787</u>	<u>588 312</u>
 Utsatt skattefordel/Utsatt skatt (22%)	146 253	129 429

#### Note 7 - Egenkapital

	<b>Aksjekapital</b>	<b>Annen innskutt egenkapital</b>	<b>Annen egenkapital</b>	<b>Sum</b>
Egenkapital 01.01.	2 470 200	3 550 000	4 434 697	10 454 897
Årsresultat	0	0	4 661 731	4 661 731
Avgitt konsernbidrag	0	0	-4 506 995	-4 506 995
Egenkapital 31.12.	<u>2 470 200</u>	<u>3 550 000</u>	<u>4 589 433</u>	<u>10 609 633</u>

#### Note 8 - Pant og garantier

<i>Sikret i panteobjekt med bokførte verdier:</i>	<b>2023</b>	<b>2022</b>
Varelager	5 596 346	6 084 863
Kundefordringer	5 210 609	4 926 938
Driftsløsøre	4 927 201	5 287 749
Sum	<u>15 734 156</u>	<u>16 299 550</u>

Nordea Bank ABP har pant i varelager, kundefordringer og driftsløsøre på vegne av morselskapet som garanti for konsernets konsernkontoordning. Garantien begrenser seg totalt opp til MNOK 855



DocuSign Envelope ID: E2C34AC5-5FB2-496B-AFA6-6F33ED26BB1E

## Multi Food AS

---

### Noter til regnskapet for 2023

#### Note 9 - Aksjekapital og aksjonærinformasjon

Aksjekapitalen består av:

	Antall	Pålydende	Balansført
Ordinære aksjer	3 580	690	2 470 200

Oversikt over aksjonærene i selskapet pr. 31.12:

	Ordinære aksjer	Eierandel	Stemmeandel
Dlvry AS	3 580	100 %	100 %

Selskapsregnskapet inngår i konsernregnskapet til DLVRY Group AS. Konsernregnskapet er tilgjengelig på selskapets forretningskontor i Olaf Helsets vei 5, 0694 Oslo.

#### Note 10 - Fordringer og gjeld

<i>Gjeld til kredittinstitusjoner</i>	2023	2022
Lån lastebil	675 489	981 478
Finansiell leasing	1 087 854	1 406 262
Sum	<u>1 763 343</u>	<u>2 387 740</u>

Selskapet har ikke langsiktige fordringer med forfall senere enn 1 år

Selskapet har ikke langsiktig gjeld med forfall senere enn 5 år