



ÅRSREGNSKAPET FOR REGNSKAPSÅRET 2024 - GENERELL INFORMASJON

Enheten

Organisasjonsnummer: 997 345 940
Organisasjonsform: Aksjeselskap
Foretaksnavn: ARCTIC BUS NORWAY AS
Forretningsadresse: Ringveien 50
8340 STAMSUND

Regnskapsår

Årsregnskapets periode: 01.01.2024 - 31.12.2024

Konsern

Morselskap i konsern: Nei

Regnskapsregler

Regler for små foretak benyttet: Ja
Benyttet ved utarbeidelsen av årsregnskapet til selskapet: Regnskapslovens alminnelige regler

Årsregnskapet fastsatt av kompetent organ

Bekreftet av representant for selskapet: Sveinung Johansen
Dato for fastsettelse av årsregnskapet: 01.04.2025

Grunnlag for avgivelse

År 2024: Årsregnskapet er elektronisk innlevert
År 2023: Tall er hentet fra elektronisk innlevert årsregnskap fra 2024

Det er ikke krav til at årsregnskapet m.v. som sendes til Regnskapsregisteret er undertegnet. Kontrollen på at dette er utført ligger hos revisor/enhetens øverste organ. Sikkerheten ivaretas ved at innsender har rolle/rettighet for innsending av årsregnskapet via Altinn, og ved at det bekreftes at årsregnskapet er fastsatt av kompetent organ.

Brønnøysundregistrene, 25.04.2025



Resultatregnskap

Beløp i: NOK	Note	2024	2023
RESULTATREGNSKAP			
Inntekter			
Salgsinntekt		493 640	51 180
Annen driftsinntekt		117 500	0
Sum inntekter		611 140	51 180
Kostnader			
Varekostnad		270 204	23 520
Lønnskostnad	1, 2	26 673	0
Avskrivning på varige driftsmidler og immaterielle eiendeler	3	75 000	22 500
Annen driftskostnad		219 370	212 950
Sum kostnader		591 247	258 970
Driftsresultat		19 893	-207 790
Finansinntekter og finanskostnader			
Annen renteinntekt		367	2 717
Annen finansinntekt		464	17 586
Sum finansinntekter		832	20 303
Annen rentekostnad		30 458	12 753
Sum finanskostnader		30 458	12 753
Netto finans		-29 626	7 550
Resultat før skattekostnad		-9 733	-200 240
Skattekostnad	4, 5	0	0
Årsresultat		-9 733	-200 240
Overføringer og disponeringer			
Annen egenkapital	6	-9 733	-200 240
Sum overføringer og disponeringer		-9 733	-200 240



Balanse

Beløp i: NOK	Note	2024	2023
BALANSE - EIENDELER			
Anleggsmidler			
Immaterielle eiendeler			
Sum immaterielle eiendeler		0	0
Varige driftsmidler			
Tomter, bygninger og annen fast eiendom	3	1 313 480	1 313 480
Driftsløsøre, inventar, verktøy, kontormaskiner, ol.	3	0	697 500
Sum varige driftsmidler		1 313 480	2 010 980
Finansielle anleggsmidler			
Sum finansielle anleggsmidler		0	0
Sum anleggsmidler		1 313 480	2 010 980
Omløpsmidler			
Varer			
Fordringer			
Kundefordringer		15 490	13 000
Andre kortsiktige fordringer		127 205	139 175
Sum fordringer		142 695	152 175
Investeringer			
Sum investeringer		0	0
Bankinnskudd, kontanter og lignende			
Bankinnskudd, kontanter og lignende		809 319	619 054
Sum bankinnskudd, kontanter og lignende		809 319	619 054
Sum omløpsmidler		952 014	771 229
SUM EIENDELER		2 265 494	2 782 209

BALANSE - EGENKAPITAL OG GJELD



Balanse

Beløp i: NOK	Note	2024	2023
Egenkapital			
Innskutt egenkapital			
Aksjekapital	6, 7	100 000	100 000
Overkurs	6	2 000	2 000
Sum innskutt egenkapital		102 000	102 000
Opptjent egenkapital			
Annen egenkapital	6	2 084 060	2 093 793
Sum opptjent egenkapital		2 084 060	2 093 793
Sum egenkapital		2 186 060	2 195 793
Gjeld			
Langsiktig gjeld			
Utsatt skatt	5	0	0
Sum avsetninger for forpliktelser		0	0
Annen langsiktig gjeld			
Gjeld til kredittinstitusjoner	8	0	521 142
Sum annen langsiktig gjeld		0	521 142
Sum langsiktig gjeld		0	521 142
Kortsiktig gjeld			
Leverandørgjeld		3 721	63 724
Betalbar skatt	5	0	0
Skyldige offentlige avgifter		3 141	0
Annen kortsiktig gjeld		72 571	1 549
Sum kortsiktig gjeld		79 433	65 273
Sum gjeld		79 433	586 415
SUM EGENKAPITAL OG GJELD		2 265 494	2 782 209



Brønnøysundregistrene

ÅRSREGNSKAP FOR REGNSKAPSÅRET 2024 - GENERELL INFORMASJON

Journalnummer: 2025 386513

Enheten

Organisasjonsnummer: 997 345 940
Organisasjonsform: Aksjeselskap
Foretaksnavn: ARCTIC BUS NORWAY AS
Forretningsadresse: Ringveien 50
8340 STAMSUND

Regnskapsår

Årsregnskapets periode: 01.01.2024 - 31.12.2024

Konsern

Morselskap i konsern: Nei

Regnskapsregler

Regler for små foretak benyttet: Ja
Benyttet ved utarbeidelsen av
årsregnskapet til selskapet: Regnskapslovens alminnelige regler

Årsregnskapet fastsatt av kompetent organ

Bekreftet av representant for selskapet: Sveinung Johansen
Dato for fastsettelse av årsregnskapet: 01.04.2025

Revisjon

Selskapet har besluttet at årsregnskapet
ikke skal revideres: Ja
Årsregnskapet er utarbeidet av ekstern
autorisert regnskapsfører: Ja
Ekstern autorisert regnskapsfører har i
løpet av regnskapsåret bistått ved den
løpende regnskapsføringen eller utført
andre tjenester for selskapet enn å
utarbeide årsregnskapet: Ja

Grunnlag for avgivelse

År 2024: Årsregnskap er elektronisk innlevert.
År 2023: Tall er hentet fra elektronisk innlevert årsregnskap fra 2024.

Det er ikke krav til at årsregnskapet m.v. som sendes til Regnskapsregisteret er undertegnet. Kontrollen på at dette er utført ligger hos revisor/enhetens øverste organ. Sikkerheten ivaretas ved at innsender har rolle/rettighet for innsending av årsregnskapet via Altinn, og ved at det bekreftes at årsregnskapet er fastsatt av kompetent organ.

Brønnøysundregistrene, 24.04.2025

Brønnøysundregistrene
Postadresse: Postboks 900, 8910 Brønnøysund
Telefon: 75 00 75 00
E-post: firmapost@brreg.no Internett: www.brreg.no
Organisasjonsnummer: 974 760 673



Organisasjonsnr: 997 345 940
ARCTIC BUS NORWAY AS

RESULTATREGNSKAP

Beløp i: NOK	Note	2024	2023
RESULTATREGNSKAP			
Inntekter			
Salgsinntekt		493 640	51 180
Annen driftsinntekt		117 500	0
Sum inntekter		611 140	51 180
Kostnader			
Varekostnad		270 204	23 520
Lønnskostnad	1, 2	26 673	0
Avskrivning på varige driftsmidler og immaterielle eiendeler	3	75 000	22 500
Annen driftskostnad		219 370	212 950
Sum kostnader		591 247	258 970
Driftsresultat		19 893	-207 790
Finansinntekter og finanskostnader			
Annen renteinntekt		367	2 717
Annen finansinntekt		464	17 586
Sum finansinntekter		832	20 303
Annen rentekostnad		30 458	12 753
Sum finanskostnader		30 458	12 753
Netto finans		-29 626	7 550
Resultat før skattekostnad		-9 733	-200 240
Skattekostnad	4, 5	0	0
Årsresultat		-9 733	-200 240
Overføringer og disponeringer			
Annen egenkapital	6	-9 733	-200 240
Sum overføringer og disponeringer		-9 733	-200 240



Organisasjonsnr: 997 345 940
ARCTIC BUS NORWAY AS

BALANSE

Beløp i: NOK	Note	2024	2023
BALANSE - EIENDELER			
Anleggsmidler			
Immaterielle eiendeler			
Sum immaterielle eiendeler		0	0
Varige driftsmidler			
Tomter, bygninger og annen fast eiendom	3	1 313 480	1 313 480
Driftsløsøre, inventar, verktøy, kontormaskiner, ol.	3	0	697 500
Sum varige driftsmidler		1 313 480	2 010 980
Finansielle anleggsmidler			
Sum finansielle anleggsmidler		0	0
Sum anleggsmidler		1 313 480	2 010 980
Omløpsmidler			
Varer			
Fordringer			
Kundefordringer		15 490	13 000
Andre kortsiktige fordringer		127 205	139 175
Sum fordringer		142 695	152 175
Investeringer			
Sum investeringer		0	0
Bankinnskudd, kontanter og lignende			
Bankinnskudd, kontanter og lignende		809 319	619 054
Sum bankinnskudd, kontanter og lignende		809 319	619 054
Sum omløpsmidler		952 014	771 229
SUM EIENDELER		2 265 494	2 782 209
BALANSE - EGENKAPITAL OG GJELD			
Egenkapital			
Innskutt egenkapital			
Aksjekapital	6, 7	100 000	100 000



Overkurs	6	2 000	2 000
Sum innskutt egenkapital		102 000	102 000
Opptjent egenkapital			
Annen egenkapital	6	2 084 060	2 093 793
Sum opptjent egenkapital		2 084 060	2 093 793
Sum egenkapital		2 186 060	2 195 793
Gjeld			
Langsiktig gjeld			
Utsatt skatt	5	0	0
Sum avsetninger for forpliktelser		0	0
Annen langsiktig gjeld			
Gjeld til kredittinstitusjoner	8	0	521 142
Sum annen langsiktig gjeld		0	521 142
Sum langsiktig gjeld		0	521 142
Kortsiktig gjeld			
Leverandørgjeld		3 721	63 724
Betalbar skatt	5	0	0
Skyldige offentlige avgifter		3 141	0
Annen kortsiktig gjeld		72 571	1 549
Sum kortsiktig gjeld		79 433	65 273
Sum gjeld		79 433	586 415
SUM EGENKAPITAL OG GJELD		2 265 494	2 782 209



Organisasjonsnr: 997 345 940
ARCTIC BUS NORWAY AS

NOTEOPPLYSNINGER - SELSKAP - alle poster oppgitt i hele tall

Note

Regnskapsprinsipper

Årsregnskapet er satt opp i samsvar med regnskapsloven og god regnskapsskikk for små foretak. Salgsinntekter Inntektsføring ved salg av varer skjer på leveringstidspunktet. Tjenester inntektsføres etter hvert som de leveres. Klassifisering og vurdering av balanseposter Anleggsmidler er eiendeler bestemt til varig eie eller bruk. Eiendeler som er knyttet til varekretsløpet er klassifisert som omløpsmidler. Fordringer klassifiseres som omløpsmidler hvis de forfaller til betaling innen ett år etter transaksjonsdagen. Tilsvarende klassifiseres gjeld som kortsiktig hvis gjelden forfaller til betaling innen ett år. Langsiktig gjeld er gjeld som forfaller senere enn ett år etter transaksjonsdagen. Første års avdrag på langsiktige fordringer og langsiktig gjeld klassifiseres likevel ikke som omløpsmiddel og kortsiktig gjeld. Omløpsmidler vurderes til laveste av anskaffelseskost og virkelig verdi. Kortsiktig gjeld balanseføres til nominelt beløp på etableringstidspunktet. Anleggsmidler vurderes til anskaffelseskost. Varige anleggsmidler avskrives etter en fornuftig avskrivningsplan. Anleggsmidlene nedskrives til virkelig verdi ved verdifall som ikke forventes å være forbigående. Langsiktig gjeld med unntak av andre avsetninger balanseføres til nominelt beløp på etableringstidspunktet. Fordringer Kundefordringer og andre fordringer er oppført i balansen til pålydende etter fradrag for avsetning til forventet tap. Avsetning til tap gjøres på grunnlag av individuelle vurderinger av de enkelte fordringene. Varige driftsmidler Varige driftsmidler balanseføres og avskrives over driftsmidlenes levetid dersom de har antatt levetid over 3 år og har en kostpris som overstiger kr 30 000. Direkte vedlikehold av driftsmidler kostnadsføres løpende under driftskostnader, mens påkostninger eller forbedringer tillegges driftsmidlets kostpris og avskrives i takt med driftsmidlet. Forøvrig er følgende regnskapsprinsipper anvendt: Fordringer og gjeld i utenlandsk valuta er verdsatt til kursen ved regnskapsårets slutt. Kursgevinster og kurstap i utenlandsk valuta føres som finansinntekt og finanskostnad. Selskapet har ikke endret regnskapsprinsipp fra 2023 til 2024.

Note

2

Antall årsverk i regnskapsåret

0.05

Note

1

Spesifisering av resultatregnskapet

Lønnskostnader

Lønn	Årets	Fjorårets
	20160.00	0.00



<u>Folketrygdavgift</u>	<u>Årets</u>	<u>Fjorårets</u>
	1252.00	0.00
<u>Andre ytelser</u>	<u>Årets</u>	<u>Fjorårets</u>
	5261.00	0.00
<u>Sum lønnskostnader</u>	<u>Årets</u>	<u>Fjorårets</u>
	26673.00	0.00

Note

Ekstraordinære inntekter og kostnader

<u>Sum</u>	<u>Beløp</u>	
<u>Balanseført verdi 31.12.</u>	<u>Varige driftsmidler</u>	<u>Immaterielle eiend.</u>

Konsernregnskap

Morselskapet sitt navn

Forretningskontor for morselskapet

Begrunnelse for at datterselskap er utelatt fra konsolideringen

Konsern, tilknyttet selskap m.v. - fordringer og gjeld

Fordringer

<u>Samlet beløp - tilknyttet selskap</u>	<u>Årets</u>	<u>Fjorårets</u>	
<u>Samlet beløp - foretak i samme konsern</u>	<u>Årets</u>	<u>Fjorårets</u>	
<u>Samlet beløp - foretak i samme konsern</u>	<u>Årets</u>	<u>Fjorårets</u>	
<u>Samlet beløp - felles kontrollert virksomhet</u>	<u>Årets</u>	<u>Fjorårets</u>	
<u>Pantstillelse</u>	<u>Beløp</u>		
<u>Beholdning av egne aksjer</u>	<u>Antall</u>	<u>Pålydende</u>	<u>Andel av aksjek.</u>

Note



8

Gjeld

Gjeld som forfaller til betaling mer enn fem år etter regnskapsårets slutt

Gjeld sikret ved pant eller lignende sikkerhet i eiendeler

Balanseført verdi av de pantsatte eiendeler

Summen av garantiforpliktelser som ikke er regnskapsført

Garantiforpliktelser som er sikret ved pant

Mer om gjeld

Lånet er innfridd ved salg av driftsmiddel

Note


Lån og sikkerhetsstillelse til medlemmer

Er det gitt lån eller sikkerhetsstillelse til ledende personer: Nei

Opplysninger om:

Medlemmer av:

Mer om lån og sikkerhetsstillelse




Årsregnskap for
ARCTIC BUS NORWAY AS

997345940

Regnskapsår
01.01.2024 - 31.12.2024



ARCTIC BUS NORWAY AS
997 345 940



Resultatregnskap

	Note	2024	2023
Driftsinntekter			
Salgsinntekt		493 640	51 180
Annen driftsinntekt		117 500	0
Sum driftsinntekter		611 140	51 180
Driftskostnader			
Varekostnad		-270 204	-23 520
Lønnskostnad	1, 2	-26 673	0
Avskrivning på varige driftsmidler og immaterielle eiendeler	3	-75 000	-22 500
Annen driftskostnad		-219 370	-212 950
Sum driftskostnader		-591 247	-258 970
Driftsresultat		19 893	-207 790
Finansinntekter			
Annen renteinntekt		367	2 717
Annen finansinntekt		464	17 586
Sum finansinntekter		832	20 303
Finanskostnader			
Annen rentekostnad		-30 458	-12 753
Sum finanskostnader		-30 458	-12 753
Netto finans		-29 626	7 550
Årsresultat		-9 733	-200 240
Overføringer			
Annen egenkapital	6	-9 733	-200 240
Sum overføringer		-9 733	-200 240



ARCTIC BUS NORWAY AS
997 345 940




Balanse

	Note	31.12.2024	31.12.2023
EIENDELER			
Anleggsmidler			
Varige driftsmidler			
Tomter, bygninger og annen fast eiendom	3	1 313 480	1 313 480
Driftsløsøre, inventar, verktøy, kontormaskiner, ol.	3	0	697 500
Sum varige driftsmidler		1 313 480	2 010 980
Sum anleggsmidler		1 313 480	2 010 980
Omløpsmidler			
Fordringer			
Kundefordringer		15 490	13 000
Andre kortsiktige fordringer		127 205	139 175
Sum fordringer		142 695	152 175
Bankinnskudd, kontanter og lignende			
Bankinnskudd, kontanter og lignende		809 319	619 054
Sum bankinnskudd, kontanter og lignende		809 319	619 054
Sum omløpsmidler		952 014	771 229
SUM EIENDELER		2 265 494	2 782 209



ARCTIC BUS NORWAY AS
997 345 940



Balanse


	Note	31.12.2024	31.12.2023
EGENKAPITAL OG GJELD			
Egenkapital			
Innskutt egenkapital			
Aksjekapital	6, 7	100 000	100 000
Overkurs	6	2 000	2 000
Sum innskutt egenkapital		102 000	102 000
Opptjent egenkapital			
Annen egenkapital	6	2 084 060	2 093 793
Sum opptjent egenkapital		2 084 060	2 093 793
Sum egenkapital		2 186 060	2 195 793
Gjeld			
Annen langsiktig gjeld			
Gjeld til kredittinstitusjoner	8	0	521 142
Sum annen langsiktig gjeld		0	521 142
Kortsiktig gjeld			
Leverandørgjeld		3 721	63 724
Skyldige offentlige avgifter		3 141	0
Annen kortsiktig gjeld		72 571	1 549
Sum kortsiktig gjeld		79 433	65 273
Sum gjeld		79 433	586 415
SUM EGENKAPITAL OG GJELD		2 265 494	2 782 209

STAMSUND, 01.04.2025

Sveinung Johansen
styrets leder / daglig leder



ARCTIC BUS NORWAY AS
997 345 940



Noter

Regnskapsprinsipper

Årsregnskapet er satt opp i samsvar med regnskapsloven og god regnskapsskikk for små foretak.

Salgsinntekter

Inntektsføring ved salg av varer skjer på leveringstidspunktet. Tjenester inntektsføres etter hvert som de leveres.

Klassifisering og vurdering av balanseposter

Anleggsmidler er eiendeler bestemt til varig eie eller bruk. Eiendeler som er knyttet til varekretsløpet er klassifisert som omløpsmidler. Fordringer klassifiseres som omløpsmidler hvis de forfaller til betaling innen ett år etter transaksjonsdagen. Tilsvarende klassifiseres gjeld som kortsiktig hvis gjelden forfaller til betaling innen ett år. Langsiktig gjeld er gjeld som forfaller senere enn ett år etter transaksjonsdagen. Første års avdrag på langsiktige fordringer og langsiktig gjeld klassifiseres likevel ikke som omløpsmiddel og kortsiktig gjeld.

Omløpsmidler vurderes til laveste av anskaffelseskost og virkelig verdi. Kortsiktig gjeld balanseføres til nominelt beløp på etableringstidspunktet. Anleggsmidler vurderes til anskaffelseskost. Varige anleggsmidler avskrives etter en fornuftig avskrivningsplan. Anleggsmidlene nedskrives til virkelig verdi ved verdifall som ikke forventes å være forbigående. Langsiktig gjeld med unntak av andre avsetninger balanseføres til nominelt beløp på etableringstidspunktet.

Fordringer

Kundefordringer og andre fordringer er oppført i balansen til pålydende etter fradrag for avsetning til forventet tap. Avsetning til tap gjøres på grunnlag av individuelle vurderinger av de enkelte fordringene.

Varige driftsmidler

Varige driftsmidler balanseføres og avskrives over driftsmidlenes levetid dersom de har antatt levetid over 3 år og har en kostpris som overstiger kr 30 000. Direkte vedlikehold av driftsmidler kostnadsføres løpende under driftskostnader, mens påkostninger eller forbedringer tillegges driftsmidlets kostpris og avskrives i takt med driftsmidlet.

Forøvrig er følgende regnskapsprinsipper anvendt:

Fordringer og gjeld i utenlandsk valuta er verdsatt til kursen ved regnskapsårets slutt. Kursgevinster og kurstap i utenlandsk valuta føres som finansinntekt og finanskostnad.

Selskapet har ikke endret regnskapsprinsipp fra 2023 til 2024.

Note 1 - Lønnskostnader


Spesifikasjon av lønnskostnader	2024	2023
Lønn	20 160	0
Arbeidsgiveravgift	1 252	0
Pensjonskostnader	0	0
Andre relaterte ytelser	5 261	0
Sum	26 673	0

Note 2 - Antall årsverk

Antall årsverk sysselsatt i regnskapsåret: 0,05



ARCTIC BUS NORWAY AS
997 345 940



Note 3 - Varige driftsmidler/anleggsmidler

	Driftsløsøre, inventar o.l	Tomter, bygninger og annen fast eiendom	Sum
Varige driftsmidler			
Anskaffelseskost pr 01.01	720 000	1 313 480	2 033 480
Tilgang i året	0	0	0
Avgang i året	-720 000	0	-720 000
Anskaffelseskost pr 31.12	0	1 313 480	1 313 480
Akkumulert av- og nedskrivninger 01.01	-22 500	0	-22 500
Akkumulert av- og nedskrivninger 31.12	0	0	0
Balanseført verdi pr 31.12	0	1 313 480	1 313 480
Årets av- og nedskrivninger	75 000	0	75 000
Økonomisk levetid	8	0	
Avskrivningsplan	Lineær	Lineær	

Note 4 - Spesifisering av skatt

Skattepliktig inntekt	2024	2023
Resultat før skatt	-9 733	-200 240
+/- Endring i midlertidige forskjeller	-2 084	-150 300
Skattepliktig inntekt	-11 817	-350 539

Note 5 - Midlertidige forskjeller - utsatt skatt/skattefordel

Utsatt skatt/utsatt skattefordel i balansen avsettes på grunnlag av forskjeller mellom regnskapsmessige og skattemessige verdier i henhold til norsk regnskapsstandard for skatt.

Midlertidige skatteøkende og skattereduserende forskjeller som kan utlignes er nettoført.

Midlertidige forskjeller knyttet til:	01.01.2024	31.12.2024	Endring
Anleggsmidler	150 300	146 528	3 772
Omløpsmidler	-5 856	0	-5 856
Fremførbart underskudd	-1 796 574	-1 808 391	11 817
Netto forskjeller	-1 652 130	-1 661 863	9 733
Skattereduserende forskjeller som ikke kan utlignes	1 652 130	1 661 863	-9 733
Sum midlertidige forskjeller som påvirker betalbar skatt	0	0	0
Utsatt skatt 31.12.2024 basert på 22 %	0	0	0

Note 6 - Egenkapital

	Aksjekapital	Overkurs	Opptjent egenkapital	Sum
Egenkapital 31.12.2023	100 000	2 000	2 093 793	2 195 793
Årsresultat	0	0	-9 733	-9 733
Egenkapital 31.12.2024	100 000	2 000	2 084 060	2 186 060



ARCTIC BUS NORWAY AS
997 345 940



Note 7 - Aksjekapital

<u>Aksjeklasse</u>	<u>Antall aksjer</u>	<u>Aksjenes pålydende</u>	<u>Bokført verdi</u>
Ordinære	100	1 000	100 000

<u>Aksjonærer</u>	<u>Antall aksjer</u>	<u>Eierandel %</u>	<u>Aksjeklasse</u>
Sveinung Johansen	100	100,00	Ordinære

Note 8 - Gjeld og garantiforpliktelser

Mer om gjeld

Lånet er innfridd ved salg av driftsmiddel

Lån og sikkerhetsstillelse til ledende personer, eiere med videre

Det er ikke gitt lån eller sikkerhetsstillelse til medlemmer av styrende organer.



Årsregnskap for
ARCTIC BUS NORWAY AS

997345940

Regnskapsår
01.01.2024 - 31.12.2024



ARCTIC BUS NORWAY AS
997 345 940

Resultatregnskap

	Note	2024	2023
Driftsinntekter			
Salgsinntekt		493 640	51 180
Annen driftsinntekt		117 500	0
Sum driftsinntekter		611 140	51 180
Driftskostnader			
Varekostnad		-270 204	-23 520
Lønnskostnad	1, 2	-26 673	0
Avskrivning på varige driftsmidler og immaterielle eiendeler	3	-75 000	-22 500
Annen driftskostnad		-219 370	-212 950
Sum driftskostnader		-591 247	-258 970
Driftsresultat		19 893	-207 790
Finansinntekter			
Annen renteinntekt		367	2 717
Annen finansinntekt		464	17 586
Sum finansinntekter		832	20 303
Finanskostnader			
Annen rentekostnad		-30 458	-12 753
Sum finanskostnader		-30 458	-12 753
Netto finans		-29 626	7 550
Årsresultat		-9 733	-200 240
Overføringer			
Annen egenkapital	6	-9 733	-200 240
Sum overføringer		-9 733	-200 240



ARCTIC BUS NORWAY AS
997 345 940

Balanse

	Note	31.12.2024	31.12.2023
EIENDELER			
Anleggsmidler			
Varige driftsmidler			
Tomter, bygninger og annen fast eiendom	3	1 313 480	1 313 480
Driftsløsøre, inventar, verktøy, kontormaskiner, ol.	3	0	697 500
Sum varige driftsmidler		1 313 480	2 010 980
Sum anleggsmidler		1 313 480	2 010 980
Omløpsmidler			
Fordringer			
Kundefordringer		15 490	13 000
Andre kortsiktige fordringer		127 205	139 175
Sum fordringer		142 695	152 175
Bankinnskudd, kontanter og lignende			
Bankinnskudd, kontanter og lignende		809 319	619 054
Sum bankinnskudd, kontanter og lignende		809 319	619 054
Sum omløpsmidler		952 014	771 229
SUM EIENDELER		2 265 494	2 782 209



ARCTIC BUS NORWAY AS
997 345 940

Balanse

	Note	31.12.2024	31.12.2023
EGENKAPITAL OG GJELD			
Egenkapital			
Innskutt egenkapital			
Aksjekapital	6, 7	100 000	100 000
Overkurs	6	2 000	2 000
Sum innskutt egenkapital		102 000	102 000
Opptjent egenkapital			
Annen egenkapital	6	2 084 060	2 093 793
Sum opptjent egenkapital		2 084 060	2 093 793
Sum egenkapital		2 186 060	2 195 793
Gjeld			
Annen langsiktig gjeld			
Gjeld til kredittinstitusjoner	8	0	521 142
Sum annen langsiktig gjeld		0	521 142
Kortsiktig gjeld			
Leverandørgjeld		3 721	63 724
Skyldige offentlige avgifter		3 141	0
Annen kortsiktig gjeld		72 571	1 549
Sum kortsiktig gjeld		79 433	65 273
Sum gjeld		79 433	586 415
SUM EGENKAPITAL OG GJELD		2 265 494	2 782 209

STAMSUND, 01.04.2025

Sveinung Johansen
styrets leder / daglig leder



ARCTIC BUS NORWAY AS
997 345 940

Noter

Regnskapsprinsipper

Årsregnskapet er satt opp i samsvar med regnskapsloven og god regnskapsskikk for små foretak.

Salgsinntekter

Inntektsføring ved salg av varer skjer på leveringstidspunktet. Tjenester inntektsføres etter hvert som de leveres.

Klassifisering og vurdering av balanseposter

Anleggsmidler er eiendeler bestemt til varig eie eller bruk. Eiendeler som er knyttet til varekretsløpet er klassifisert som omløpsmidler. Fordringer klassifiseres som omløpsmidler hvis de forfaller til betaling innen ett år etter transaksjonsdagen. Tilsvarende klassifiseres gjeld som kortsiktig hvis gjelden forfaller til betaling innen ett år. Langsiktig gjeld er gjeld som forfaller senere enn ett år etter transaksjonsdagen. Første års avdrag på langsiktige fordringer og langsiktig gjeld klassifiseres likevel ikke som omløpsmiddel og kortsiktig gjeld.

Omløpsmidler vurderes til laveste av anskaffelseskost og virkelig verdi. Kortsiktig gjeld balanseføres til nominelt beløp på etableringstidspunktet. Anleggsmidler vurderes til anskaffelseskost. Varige anleggsmidler avskrives etter en fornuftig avskrivningsplan. Anleggsmidlene nedskrives til virkelig verdi ved verdifall som ikke forventes å være forbigående. Langsiktig gjeld med unntak av andre avsetninger balanseføres til nominelt beløp på etableringstidspunktet.

Fordringer

Kundefordringer og andre fordringer er oppført i balansen til pålydende etter fradrag for avsetning til forventet tap. Avsetning til tap gjøres på grunnlag av individuelle vurderinger av de enkelte fordringene.

Varige driftsmidler

Varige driftsmidler balanseføres og avskrives over driftsmidlenes levetid dersom de har antatt levetid over 3 år og har en kostpris som overstiger kr 30 000. Direkte vedlikehold av driftsmidler kostnadsføres løpende under driftskostnader, mens påkostninger eller forbedringer tillegges driftsmidlets kostpris og avskrives i takt med driftsmidlet.

Forøvrig er følgende regnskapsprinsipper anvendt:

Fordringer og gjeld i utenlandsk valuta er verdsatt til kursen ved regnskapsårets slutt. Kursgevinster og kurstap i utenlandsk valuta føres som finansinntekt og finanskostnad.

Selskapet har ikke endret regnskapsprinsipp fra 2023 til 2024.

Note 1 - Lønnskostnader

Spesifikasjon av lønnskostnader	2024	2023
Lønn	20 160	0
Arbeidsgiveravgift	1 252	0
Pensjonskostnader	0	0
Andre relaterte ytelser	5 261	0
Sum	26 673	0

Note 2 - Antall årsverk

Antall årsverk sysselsatt i regnskapsåret: 0,05



ARCTIC BUS NORWAY AS
997 345 940

Note 3 - Varige driftsmidler/anleggsmidler

	Driftsløsøre, inventar o.l	Tomter, bygninger og annen fast eiendom	Sum
Varige driftsmidler			
Anskaffelseskost pr 01.01	720 000	1 313 480	2 033 480
Tilgang i året	0	0	0
Avgang i året	-720 000	0	-720 000
Anskaffelseskost pr 31.12	0	1 313 480	1 313 480
Akkumulert av- og nedskrivninger 01.01	-22 500	0	-22 500
Akkumulert av- og nedskrivninger 31.12	0	0	0
Balansført verdi pr 31.12	0	1 313 480	1 313 480
Årets av- og nedskrivninger	75 000	0	75 000
Økonomisk levetid	8	0	
Avskrivningsplan	Lineær	Lineær	

Note 4 - Spesifisering av skatt

Skattepliktig inntekt	2024	2023
Resultat før skatt	-9 733	-200 240
+/- Endring i midlertidige forskjeller	-2 084	-150 300
Skattepliktig inntekt	-11 817	-350 539

Note 5 - Midlertidige forskjeller - utsatt skatt/skattefordel

Utsatt skatt/utsatt skattefordel i balansen avsettes på grunnlag av forskjeller mellom regnskapsmessige og skattemessige verdier i henhold til norsk regnskapsstandard for skatt.

Midlertidige skatteøkende og skattereduserende forskjeller som kan utlignes er nettoført.

Midlertidige forskjeller knyttet til:	01.01.2024	31.12.2024	Endring
Anleggsmidler	150 300	146 528	3 772
Omløpsmidler	-5 856	0	-5 856
Fremførbart underskudd	-1 796 574	-1 808 391	11 817
Netto forskjeller	-1 652 130	-1 661 863	9 733
Skattereduserende forskjeller som ikke kan utlignes	1 652 130	1 661 863	-9 733
Sum midlertidige forskjeller som påvirker betalbar skatt	0	0	0
Utsatt skatt 31.12.2024 basert på 22 %	0	0	0

Note 6 - Egenkapital

	Aksjekapital	Overkurs	Opptjent egenkapital	Sum
Egenkapital 31.12.2023	100 000	2 000	2 093 793	2 195 793
Årsresultat	0	0	-9 733	-9 733
Egenkapital 31.12.2024	100 000	2 000	2 084 060	2 186 060



ARCTIC BUS NORWAY AS
997 345 940

Note 7 - Aksjekapital

<u>Aksjeklasse</u>	<u>Antall aksjer</u>	<u>Aksjenes pålydende</u>	<u>Bokført verdi</u>
Ordinære	100	1 000	100 000

<u>Aksjonærer</u>	<u>Antall aksjer</u>	<u>Eierandel %</u>	<u>Aksjeklasse</u>
Sveinung Johansen	100	100,00	Ordinære

Note 8 - Gjeld og garantiforpliktelser

Mer om gjeld

Lånet er innfridd ved salg av driftsmiddel

Lån og sikkerhetsstillelse til ledende personer, eiere med videre

Det er ikke gitt lån eller sikkerhetsstillelse til medlemmer av styrende organer.