



ÅRSREGNSKAPET FOR REGNSKAPSÅRET 2020 - GENERELL INFORMASJON

Enheten

Organisasjonsnummer: 988 642 339
Organisasjonsform: Aksjeselskap
Foretaksnavn: VANDELAY INDUSTRIES AS
Forretningsadresse: Henrik Mathiesens vei 16
7015 TRONDHEIM

Regnskapsår

Årsregnskapets periode: 01.01.2020 - 31.12.2020

Konsern

Morselskap i konsern: Ja
Konsernregnskap lagt ved: Nei

Regnskapsregler

Regler for små foretak benyttet: Ja
Benyttet ved utarbeidelsen av årsregnskapet til selskapet: Regnskapslovens alminnelige regler

Årsregnskapet fastsatt av kompetent organ

Bekreftet av representant for selskapet: Frode Midjo
Dato for fastsettelse av årsregnskapet: 28.05.2021

Grunnlag for avgivelse

År 2020: Årsregnskapet er elektronisk innlevert
År 2019: Tall er hentet fra elektronisk innlevert årsregnskap fra 2020

Det er ikke krav til at årsregnskapet m.v. som sendes til Regnskapsregisteret er undertegnet. Kontrollen på at dette er utført ligger hos revisor/enhetens øverste organ. Sikkerheten ivaretas ved at innsender har rolle/rettighet for innsending av årsregnskapet via Altinn, og ved at det bekreftes at årsregnskapet er fastsatt av kompetent organ.

Brønnøysundregistrene, 22.07.2022



Resultatregnskap

| Beløp i: NOK | Note | 2020 | 2019 |
|---|------|------------------|------------------|
| RESULTATREGNSKAP | | | |
| Inntekter | | | |
| Finansinntekter | 5 | 1 155 467 | 1 976 918 |
| Sum inntekter | | 1 155 467 | 1 976 918 |
| Kostnader | | | |
| Annen driftskostnad | 1 | 35 166 | 31 156 |
| Sum kostnader | | 35 166 | 31 156 |
| Driftsresultat | | 1 120 301 | 1 945 762 |
| Finansinntekter og finanskostnader | | | |
| Annen renteinntekt | | 3 949 | 2 115 |
| Sum finansinntekter | | 3 949 | 2 115 |
| Verdired. av markedsb. finansielle oml.midler | 5 | 5 977 | 72 782 |
| Annen rentekostnad | | 16 | |
| Sum finanskostnader | | 5 993 | 72 782 |
| Netto finans | | -2 044 | -70 667 |
| Ordinært resultat før skattekostnad | | 1 118 257 | 1 875 095 |
| Ordinært resultat etter skattekostnad | | 1 118 257 | 1 875 095 |
| Årsresultat | | 1 118 257 | 1 875 095 |
| Årsresultat etter minoritetsinteresser | | 1 118 257 | 1 875 095 |
| Overføringer og disponeringer | | | |
| Ordinært utbytte | 4 | 1 330 000 | 1 500 000 |
| Overføringer annen egenkapital | 4 | -211 743 | 375 095 |
| Sum overføringer og disponeringer | | 1 118 257 | 1 875 095 |



Balanse

| Beløp i: NOK | Note | 2020 | 2019 |
|--|------|-------------------|-------------------|
| BALANSE - EIENDELER | | | |
| Anleggsmidler | | | |
| Immaterielle eiendeler | | | |
| Finansielle anleggsmidler | | | |
| Investeringer i aksjer og andeler | 5 | 29 060 090 | 29 060 090 |
| Sum finansielle anleggsmidler | | 29 060 090 | 29 060 090 |
| Sum anleggsmidler | | 29 060 090 | 29 060 090 |
| Omløpsmidler | | | |
| Varer | | | |
| Investeringer | | | |
| Markedsbaserte aksjer | 5 | 2 066 | 8 043 |
| Sum investeringer | | 2 066 | 8 043 |
| Bankinnskudd, kontanter og lignende | | | |
| Bankinnskudd, kontanter o.l. | 2 | 310 613 | 684 789 |
| Sum bankinnskudd, kontanter og lignende | | 310 613 | 684 789 |
| Sum omløpsmidler | | 312 679 | 692 832 |
| SUM EIENDELER | | 29 372 769 | 29 752 922 |
| BALANSE - EGENKAPITAL OG GJELD | | | |
| Egenkapital | | | |
| Innskutt egenkapital | | | |
| Aksjekapital | 3,4 | 100 000 | 100 000 |
| Annen innskutt egenkapital | 4 | 20 254 180 | 20 254 180 |
| Sum innskutt egenkapital | | 20 354 180 | 20 354 180 |
| Opptjent egenkapital | | | |
| Annen egenkapital | 4 | 7 684 685 | 7 896 428 |



Balanse

| Beløp i: NOK | Note | 2020 | 2019 |
|---------------------------------|-------------|-------------------|-------------------|
| Sum opptjent egenkapital | | 7 684 685 | 7 896 428 |
| Sum egenkapital | | 28 038 865 | 28 250 608 |
| Sum langsiktig gjeld | | 0 | 0 |
| Kortsiktig gjeld | | | |
| Leverandørgjeld | | 3 904 | 2 314 |
| Utbytte | 4 | 1 330 000 | 1 500 000 |
| Sum kortsiktig gjeld | | 1 333 904 | 1 502 314 |
| Sum gjeld | | 1 333 904 | 1 502 314 |
| SUM EGENKAPITAL OG GJELD | | 29 372 769 | 29 752 922 |



Brønnøysundregistrene

ÅRSREGNSKAP FOR REGNSKAPSÅRET 2020 - GENERELL INFORMASJON

Journalnummer: 2021 490220

Enheten

Organisasjonsnummer: 988 642 339
Organisasjonsform: Aksjeselskap
Foretaksnavn: VANDELAY INDUSTRIES AS
Forretningsadresse: Henrik Mathiesens vei 16
7015 TRONDHEIM

Regnskapsår

Årsregnskapets periode: 01.01.2020 - 31.12.2020

Konsern

Morselskap i konsern: Ja
Konsernregnskap lagt ved: Nei

Regnskapsregler

Regler for små foretak benyttet: Ja
Benyttet ved utarbeidelsen av
årsregnskapet til selskapet: Regnskapslovens alminnelige regler

Årsregnskapet fastsatt av kompetent organ

Bekreftet av representant for selskapet: Frode Midjo
Dato for fastsettelse av årsregnskapet: 28.05.2021

Revisjon

Årsregnskapet er utarbeidet av ekstern
autorisert regnskapsfører: Ja
Ekstern autorisert regnskapsfører har i
løpet av regnskapsåret bistått ved den
løpende regnskapsføringen eller utført
andre tjenester for selskapet enn å
utarbeide årsregnskapet: Ja

Grunnlag for avgivelse

År 2020: Årsregnskap er elektronisk innlevert.
År 2019: Tall er hentet fra elektronisk innlevert årsregnskap fra 2020.

Det er ikke krav til at årsregnskapet m.v. som sendes til Regnskapsregisteret er undertegnet. Kontrollen på at dette er utført ligger hos revisor/enhetens øverste organ. Sikkerheten ivaretas ved at innsender har rolle/rettighet for innsending av årsregnskapet via Altinn, og ved at det bekreftes at årsregnskapet er fastsatt av kompetent organ.

Brønnøysundregistrene, 15.07.2021

Brønnøysundregistrene
Postadresse: Postboks 900, 8910 Brønnøysund
Telefon: 75 00 75 00
E-post: firmapost@brreg.no Internett: www.brreg.no
Organisasjonsnummer: 974 760 673



Organisasjonsnr: 988 642 339
VANDELAY INDUSTRIES AS

RESULTATREGNSKAP

| Beløp i: NOK | Note | 2020 | 2019 |
|---|-------------|------------------|------------------|
| RESULTATREGNSKAP | | | |
| Inntekter | | | |
| Finansinntekter | 5 | 1 155 467 | 1 976 918 |
| Sum inntekter | | 1 155 467 | 1 976 918 |
| Kostnader | | | |
| Annen driftskostnad | 1 | 35 166 | 31 156 |
| Sum kostnader | | 35 166 | 31 156 |
| Driftsresultat | | 1 120 301 | 1 945 762 |
| Finansinntekter og finanskostnader | | | |
| Annen renteinntekt | | 3 949 | 2 115 |
| Sum finansinntekter | | 3 949 | 2 115 |
| Verdired. av markedsb. finansielle oml.midler | 5 | 5 977 | 72 782 |
| Annen rentekostnad | | 16 | |
| Sum finanskostnader | | 5 993 | 72 782 |
| Netto finans | | -2 044 | -70 667 |
| Ordinært resultat før skattekostnad | | 1 118 257 | 1 875 095 |
| Ordinært resultat etter skattekostnad | | 1 118 257 | 1 875 095 |
| Årsresultat | | 1 118 257 | 1 875 095 |
| Årsresultat etter minoritetsinteresser | | 1 118 257 | 1 875 095 |
| Overføringer og disponeringer | | | |
| Ordinært utbytte | 4 | 1 330 000 | 1 500 000 |
| Overføringer annen egenkapital | 4 | -211 743 | 375 095 |
| Sum overføringer og disponeringer | | 1 118 257 | 1 875 095 |



Organisasjonsnr: 988 642 339
VANDELAY INDUSTRIES AS

BALANSE

Beløp i: NOK

| Note | 2020 | 2019 |
|------|------|------|
|------|------|------|

BALANSE - EIENDELER

Anleggsmidler Immaterielle eiendeler

Finansielle anleggsmidler

| | | | |
|-----------------------------------|---|------------|------------|
| Investeringer i aksjer og andeler | 5 | 29 060 090 | 29 060 090 |
| Sum finansielle anleggsmidler | | 29 060 090 | 29 060 090 |
| Sum anleggsmidler | | 29 060 090 | 29 060 090 |

Omløpsmidler

Varer

Investeringer

| | | | |
|-----------------------|---|-------|-------|
| Markedsbaserte aksjer | 5 | 2 066 | 8 043 |
| Sum investeringer | | 2 066 | 8 043 |

Bankinnskudd, kontanter og lignende

| | | | |
|---|---|---------|---------|
| Bankinnskudd, kontanter o. l. | 2 | 310 613 | 684 789 |
| Sum bankinnskudd, kontanter og lignende | | 310 613 | 684 789 |

| | | | |
|------------------|--|---------|---------|
| Sum omløpsmidler | | 312 679 | 692 832 |
|------------------|--|---------|---------|

| | | | |
|---------------|--|------------|------------|
| SUM EIENDELER | | 29 372 769 | 29 752 922 |
|---------------|--|------------|------------|

BALANSE - EGENKAPITAL OG GJELD

Egenkapital

Innskutt egenkapital

| | | | |
|----------------------------|-----|------------|------------|
| Aksjekapital | 3,4 | 100 000 | 100 000 |
| Annen innskutt egenkapital | 4 | 20 254 180 | 20 254 180 |
| Sum innskutt egenkapital | | 20 354 180 | 20 354 180 |

Opptjent egenkapital

| | | | |
|--------------------------|---|-----------|-----------|
| Annen egenkapital | 4 | 7 684 685 | 7 896 428 |
| Sum opptjent egenkapital | | 7 684 685 | 7 896 428 |

| | | | |
|-----------------|--|------------|------------|
| Sum egenkapital | | 28 038 865 | 28 250 608 |
|-----------------|--|------------|------------|

| | | | |
|----------------------|--|---|---|
| Sum langsiktig gjeld | | 0 | 0 |
|----------------------|--|---|---|

Kortsiktig gjeld



| | | | |
|---------------------------------|---|-------------------|-------------------|
| Leverandørgjeld | | 3 904 | 2 314 |
| Utbytte | 4 | 1 330 000 | 1 500 000 |
| Sum kortsiktig gjeld | | 1 333 904 | 1 502 314 |
| Sum gjeld | | 1 333 904 | 1 502 314 |
| SUM EGENKAPITAL OG GJELD | | 29 372 769 | 29 752 922 |



Organisasjonsnr: 988 642 339
VANDELAY INDUSTRIES AS

NOTEOPPLYSNINGER - SELSKAP - alle poster oppgitt i hele tall

Note

Regnskapsprinsipper

Note

Antall aksjer og aksjeeiere

| <u>Aksjeklasse</u> | <u>Ant. aksjer</u> | <u>Pålydende</u> | <u>Bokført verdi</u> |
|------------------------------|--------------------|----------------------|----------------------|
| Ordinære aksjer | 1000.00 | 100.00 | 100000.00 |
| <u>Aksjeeiere - fritekst</u> | <u>Antall</u> | <u>Eierandel</u> | <u>Aksjeklasse</u> |
| Vegard Midjo | 500.00 | 50.00% | Ordinære aksjer |
| Frode Midjo | 500.00 | 50.00% | Ordinære aksjer |
| <u>Sum</u> | <u>Sum antall</u> | <u>Sum eierandel</u> | |
| | 1000.00 | 100.00% | |

Note

Ytelser til ledende personer

Er det gitt ytelser til ledende person: Nei

Ytelser til daglig leder

| <u>Ytelser</u> | <u>Lønn</u> | <u>Pensj.forpl.</u> | <u>Andre godtgj.</u> |
|----------------|-------------|---------------------|----------------------|
|----------------|-------------|---------------------|----------------------|

Note

Antall årsverk i regnskapsåret

Virksomheten har hatt følgende antall årsverk:
0.00

Note

Lån og sikkerhetsstillelse til ledende personer og aksjeeiere

Er det gitt lån eller sikkerhetsstillelse til ledende personer: Nei



Deloitte.

Deloitte AS
Dyre Halses gate 1A
NO-7042 Trondheim
Norway

Tel: +47 73 87 69 00
www.deloitte.no

Til generalforsamlingen i Vandelay Industries AS

UAVHENGIG REVISORS BERETNING

Uttalelse om revisjonen av årsregnskapet

Konklusjon

Vi har revidert Vandelay Industries AS' årsregnskap som viser et overskudd på kr 1 118 257. Årsregnskapet består av balanse per 31. desember 2020, resultatregnskap for regnskapsåret avsluttet per denne datoen og noteopplysninger til årsregnskapet, herunder et sammendrag av viktige regnskapsprinsipper.

Etter vår mening er det medfølgende årsregnskapet avgitt i samsvar med lov og forskrifter og gir et rettviseende bilde av selskapets finansielle stilling per 31. desember 2020, og av dets resultater for regnskapsåret avsluttet per denne datoen i samsvar med regnskapslovens regler og god regnskapsskikk i Norge.

Grunnlag for konklusjonen

Vi har gjennomført revisjonen i samsvar med lov, forskrift og god revisjonsskikk i Norge, herunder de internasjonale revisjonsstandardene International Standards on Auditing (ISA-ene). Våre oppgaver og plikter i henhold til disse standardene er beskrevet i Revisors oppgaver og plikter ved revisjon av årsregnskapet. Vi er uavhengige av selskapet slik det kreves i lov og forskrift, og har overholdt våre øvrige etiske forpliktelser i samsvar med disse kravene. Etter vår oppfatning er innhentet revisjonsbevis tilstrekkelig og hensiktsmessig som grunnlag for vår konklusjon.

Styrets ansvar for årsregnskapet

Styret (ledelsen) er ansvarlig for å utarbeide årsregnskapet i samsvar med lov og forskrifter, herunder for at det gir et rettviseende bilde i samsvar med regnskapslovens regler og god regnskapsskikk i Norge. Ledelsen er også ansvarlig for slik internkontroll som den finner nødvendig for å kunne utarbeide et årsregnskap som ikke inneholder vesentlig feilinformasjon, verken som følge av misligheter eller utilsiktede feil.

Ved utarbeidelsen av årsregnskapet må ledelsen ta standpunkt til selskapets evne til fortsatt drift og opplyse om forhold av betydning for fortsatt drift. Forutsetningen om fortsatt drift skal legges til grunn for årsregnskapet så lenge det ikke er sannsynlig at virksomheten vil bli avvirket.

Revisors oppgaver og plikter ved revisjonen av årsregnskapet

Vårt mål med revisjonen er å oppnå betryggende sikkerhet for at årsregnskapet som helhet ikke inneholder vesentlig feilinformasjon, verken som følge av misligheter eller utilsiktede feil, og å avgi en revisjonsberetning som inneholder vår konklusjon. Betryggende sikkerhet er en høy grad av sikkerhet, men ingen garanti for at en revisjon utført i samsvar med lov, forskrift og god revisjonsskikk i Norge, herunder ISA-ene, alltid vil avdekke vesentlig feilinformasjon som eksisterer. Feilinformasjon kan oppstå som følge av misligheter eller utilsiktede feil. Feilinformasjon blir vurdert som vesentlig dersom den enkeltvis eller samlet med rimelighet kan forventes å påvirke økonomiske beslutninger som brukerne foretar basert på årsregnskapet.

Som del av en revisjon i samsvar med lov, forskrift og god revisjonsskikk i Norge, herunder ISA-ene, utøver vi profesjonelt skjønn og utviser profesjonell skepsis gjennom hele revisjonen. I tillegg:

- identifiserer og anslår vi risikoen for vesentlig feilinformasjon i regnskapet, enten det skyldes misligheter eller utilsiktede feil. Vi utformer og gjennomfører revisjonshandlinger for å håndtere slike risikoer, og innhenter revisjonsbevis som er tilstrekkelig og hensiktsmessig som grunnlag for vår konklusjon. Risikoen for at vesentlig feilinformasjon som følge av misligheter ikke blir avdekket, er høyere enn for feilinformasjon som skyldes

Deloitte refers to one or more of Deloitte Touche Tohmatsu Limited ("DTTL"), its global network of member firms, and their related entities (collectively, the "Deloitte organization"). DTTL (also referred to as "Deloitte Global") and each of its member firms and related entities are legally separate and independent entities, which cannot obligate or bind each other in respect of third parties. DTTL and each DTTL member firm and related entity is liable only for its own acts and omissions, and not those of each other. DTTL does not provide services to clients. Please see www.deloitte.no to learn more.

© Deloitte AS

Registrert i Foretaksregisteret Medlemmer av Den norske Revisorforening
Organisasjonsnummer: 980 211 282

Penneo Dokumentnøkkel: LJMMA-FDWLE-YEHOS-JHOD6-NQD8V-7J53T



Deloitte.

side 2
Uavhengig revisors beretning -
Vandelay Industries AS

utilsiktede feil, siden misligheter kan innebære samarbeid, forfalskning, bevisste utelatelser, uriktige fremstillinger eller overstyring av internkontroll.

- opparbeider vi oss en forståelse av den interne kontroll som er relevant for revisjonen, for å utforme revisjonshandlinger som er hensiktsmessige etter omstendighetene, men ikke for å gi uttrykk for en mening om effektiviteten av selskapets interne kontroll.
- evaluerer vi om de anvendte regnskapsprinsippene er hensiktsmessige og om regnskapsestimater og tilhørende noteopplysninger utarbeidet av ledelsen er rimelige.
- konkluderer vi på hensiktsmessigheten av ledelsens bruk av fortsatt drift-forutsetningen ved avleggelsen av regnskapet, basert på innhentede revisjonsbevis, og hvorvidt det foreligger vesentlig usikkerhet knyttet til hendelser eller forhold som kan skape tvil av betydning om selskapets evne til fortsatt drift. Dersom vi konkluderer med at det eksisterer vesentlig usikkerhet, kreves det at vi i revisjonsberetningen henleder oppmerksomheten på tilleggsopplysningene i regnskapet, eller, dersom slike tilleggsopplysninger ikke er tilstrekkelige, at vi modifierer vår konklusjon om årsregnskapet. Våre konklusjoner er basert på revisjonsbevis innhentet inntil datoen for revisjonsberetningen. Etterfølgende hendelser eller forhold kan imidlertid medføre at selskapet ikke fortsetter driften.
- evaluerer vi den samlede presentasjonen, strukturen og innholdet, inkludert tilleggsopplysningene, og hvorvidt årsregnskapet representerer de underliggende transaksjonene og hendelsene på en måte som gir et rettviseende bilde.

Vi kommuniserer med dem som har overordnet ansvar for styring og kontroll blant annet om det planlagte omfanget av revisjonen og til hvilken tid revisjonsarbeidet skal utføres. Vi utveksler også informasjon om forhold av betydning som vi har avdekket i løpet av revisjonen, herunder om eventuelle svakheter av betydning i den interne kontrollen.

Uttalelse om andre lovmessige krav

Konklusjon om registrering og dokumentasjon

Basert på vår revisjon av årsregnskapet som beskrevet ovenfor, og kontrollhandlinger vi har funnet nødvendig i henhold til internasjonal standard for attestasjonsoppdrag (ISAE) 3000 «Attestasjonsoppdrag som ikke er revisjon eller forenklet revisorkontroll av historisk finansiell informasjon», mener vi at ledelsen har oppfylt sin plikt til å sørge for ordentlig og oversiktlig registrering og dokumentasjon av selskapets regnskapsopplysninger i samsvar med lov og god bokføringskikk i Norge.

Trondheim, 28. mai 2021
Deloitte AS

Jon Bjørnaas
statsautorisert revisor

Penneo Dokumentnøkkel: LJMMA-FDWLE-YEHOS-JH06-NQD8V-7J53T



PENNEO

Signaturene i dette dokumentet er juridisk bindende. Dokument signert med "Penneo"™ - sikker digital signatur.
De signerende parter sin identitet er registrert, og er listet nedenfor.

"Med min signatur bekrefter jeg alle datoer og innholdet i dette dokument."

Jon Bjørnaas

Statsautorisert revisor

Serienummer: 9578-5994-4-524287

IP: 77.16.xxx.xxx

2021-05-28 13:15:07Z



Penneo Dokumentnøkkel: L1MMA-FDWLE-YEH05-JH0D6-NQD8V-7J53T

Dokumentet er signert digitalt, med **Penneo.com**. Alle digitale signatur-data i dokumentet er sikret og validert av den datamaskin-utregnede hash-verdien av det opprinnelige dokument. Dokumentet er låst og tids-stemplet med et sertifikat fra en betrodd tredjepart. All kryptografisk bevis er integrert i denne PDF, for fremtidig validering (hvis nødvendig).


Hvordan bekrefter at dette dokumentet er originalen?


Dokumentet er beskyttet av ett Adobe CDS sertifikat. Når du åpner dokumentet i


Adobe Reader, skal du kunne se at dokumentet er sertifisert av **Penneo e-signature service <penneo@penneo.com>**. Dette garanterer at innholdet i dokumentet ikke har blitt endret.

Det er lett å kontrollere de kryptografiske beviser som er lokalisert inne i dokumentet, med Penneo validator - <https://penneo.com/validate>



 Legally signed by
Frode Midjo
28.05.2021

 Legally signed by
Turid Fossan Midjo
28.05.2021

 Legally signed by
Vegard Midjo
28.05.2021

**Årsregnskap 2020
for
Vandelay Industries AS**

Foretaksnr. 988642339

Utarbeidet av:

SpareBank 1
REGNSKAPSHUSET



Vandelay Industries AS

Legally signed by
Frode Midjo
28.05.2021

Legally signed by
Turid Fossan Midjo
28.05.2021




Legally signed by
Vegard Midjo
28.05.2021

Resultatregnskap

| | Note | 2020 | 2019 |
|---|-------|------------------|------------------|
| DRIFTSINNTEKTER OG DRIFTSKOSTNADER | | | |
| Driftsinntekter | | | |
| Finansinntekter | 5 | 1 155 467 | 1 976 918 |
| Sum driftsinntekter | | 1 155 467 | 1 976 918 |
| Driftskostnader | | | |
| Annen driftskostnad | 1 | 35 166 | 31 156 |
| Sum driftskostnader | | 35 166 | 31 156 |
| DRIFTSRESULTAT | | 1 120 301 | 1 945 762 |
| FINANSINNTEKTER OG FINANSKOSTNADER | | | |
| Finansinntekter | | | |
| Annen renteinntekt | | 3 949 | 2 115 |
| Sum finansinntekter | | 3 949 | 2 115 |
| Finanskostnader | | | |
| Verdired. av markedsb. finansielle oml.midler | 5 | 5 977 | 72 782 |
| Annen rentekostnad | | 16 | 0 |
| Sum finanskostnader | | 5 993 | 72 782 |
| NETTO FINANSPOSTER | | (2 044) | (70 667) |
| ORDINÆRT RES. FØR SKATTEKOSTNAD | | 1 118 257 | 1 875 095 |
| Skattekostnad på ordinært resultat | 7,8,9 | 0 | 0 |
| ORDINÆRT RESULTAT | | 1 118 257 | 1 875 095 |
| ÅRSRESULTAT | | 1 118 257 | 1 875 095 |
| OVERF. OG DISPONERINGER | | | |
| Avsatt til ordinært utbytte | 4 | 1 330 000 | 1 500 000 |
| Overføringer annen egenkapital | 4 | (211 743) | 375 095 |
| SUM OVERF. OG DISP. | | 1 118 257 | 1 875 095 |



Vandelay Industries AS

 Legally signed by
Frode Midjo
28.05.2021 Legally signed by
Turid Fossan Midjo
28.05.2021 Legally signed by
Vegard Midjo
28.05.2021**Balanse pr. 31.12.2020**

| | Note | 31.12.2020 | 31.12.2019 |
|--------------------------------------|------|-------------------|-------------------|
| EIENDELER | | | |
| ANLEGGSMIDLER | | | |
| Finansielle anleggsmidler | | | |
| Investeringer i aksjer og andeler | 5 | 29 060 090 | 29 060 090 |
| Sum finansielle anleggsmidler | | 29 060 090 | 29 060 090 |
| SUM ANLEGGSMIDLER | | 29 060 090 | 29 060 090 |
| OMLØPSMIDLER | | | |
| Investeringer | | | |
| Markedsbaserte aksjer | 5 | 2 066 | 8 043 |
| Sum investeringer | | 2 066 | 8 043 |
| Bankinnskudd, kontanter o.l. | 2 | 310 613 | 684 789 |
| SUM OMLØPSMIDLER | | 312 679 | 692 832 |
| SUM EIENDELER | | 29 372 769 | 29 752 922 |
| EGENKAPITAL OG GJELD | | | |
| EGENKAPITAL | | | |
| Innskutt egenkapital | | | |
| Aksjekapital | 3,4 | 100 000 | 100 000 |
| Annen innskutt egenkapital | 4 | 20 254 180 | 20 254 180 |
| Sum innskutt egenkapital | | 20 354 180 | 20 354 180 |
| Opptjent egenkapital | | | |
| Annen egenkapital | 4 | 7 684 685 | 7 896 428 |
| Sum opptjent egenkapital | | 7 684 685 | 7 896 428 |
| SUM EGENKAPITAL | | 28 038 865 | 28 250 608 |
| GJELD | | | |
| KORTSIKTIG GJELD | | | |
| Leverandørgjeld | | 3 904 | 2 314 |
| Utbytte | 4 | 1 330 000 | 1 500 000 |
| SUM KORTSIKTIG GJELD | | 1 333 904 | 1 502 314 |
| SUM GJELD | | 1 333 904 | 1 502 314 |
| SUM EGENKAPITAL OG GJELD | | 29 372 769 | 29 752 922 |

Trondheim, 28.mai 2021

Frode Midjo
StyrelederVegard Midjo
NestlederTurid Fossan Midjo
Styremedlem



Vandelay Industries AS

Legally signed by
Frode Midjo
28.05.2021

Legally signed by
Turid Fossan Midjo
28.05.2021

Legally signed by
Vegard Midjo
28.05.2021

Noter 2020

Regnskapsprinsipper:

Årsregnskapet er satt opp i samsvar med regnskapsloven og god regnskapsskikk for små foretak.

Omløpsmidler og kortsiktig gjeld

Omløpsmidler og kortsiktig gjeld omfatter normalt poster som forfaller til betaling innen ett år etter siste dag i regnskapsåret, samt poster som knytter seg til varekretsløpet. Omløpsmidler vurderes til laveste verdi av anskaffelseskost og antatt virkelig verdi (Laveste verdis prinsipp). Markedsbaserte finansielle instrumenter er vurdert til markedsverdi pr 31.12. Urealiserte verdiendringer går inn i driftsresultatet.

Anleggsmidler og langsiktig gjeld

Anleggsmidler omfatter eiendeler bestemt til varig eie og bruk for virksomheten. Anleggsmidler er vurdert til anskaffelseskost. Varige driftsmidler føres opp i balansen og avskrives over driftsmidlets forventede økonomiske levetid. Varige driftsmidler nedskrives til virkelig verdi ved verdifall som forventes ikke å være av forbigående art. Nedskrivninger blir reversert når grunnlaget for nedskrivningen ikke lenger finnes å være til stede.

Aksjer og andre finansielle instrumenter

Langsiktige plasseringer i aksjer og andeler er bokført til kostpris. Investeringene er vurdert til kostpris, og nedskrives til virkelig verdi ved varig verdifall. Dersom grunnlaget for nedskrivningen ikke lenger er til stede, reverseres nedskrivningene. Markedsbaserte investeringer er vurderte til virkelig verdi på balansedagen.

Inntektsføring

Selskapets hovedvirksomhet er kjøp og salg av finansielle eiendeler. Realiserte gevinster og utdelinger fra investeringene er klassifiserte som driftsinntekter. Urealiserte gevinster og tap er klassifisert som finansielle poster. Tap ved realisering er klassifisert som driftskostnader. Kostnader medtas etter sammenstillingsprinsippet, dvs. i samme periode som tilhørende inntekt inntektsføres.

Fordringer

Fordringer føres opp i balansen til pålydende etter fradrag for avsetning til påregnelig tap. Avsetning til påregnelig tap gjøres på grunnlag av en individuell vurdering av de enkelte fordringene.

Skatt

Skattekostnaden i resultatregnskapet omfatter periodens betalbare skatt som blir utlignet og forfaller til betaling i neste regnskapsår i tillegg til endring i utsatt skatt. Utsatt skatt er beregnet med skattesatsen ved utgangen av regnskapsåret (22 %) på grunnlag av skattereduserende og skatteøkende midlertidige forskjeller som eksisterer mellom regnskapsmessige og skattemessige verdier. I beregningen er det også medtatt skattemessig framførbart underskudd ved regnskapsårets utgang. Skatteøkende og skattereduserende midlertidige forskjeller som reverserer eller kan reversere i samme periode er utlignet og nettoført. I henhold til God regnskapsskikk for små foretak balanseføres ikke utsatt skattefordel.



Vandelay Industries AS

Legally signed by
Frode Midjo
28.05.2021

Legally signed by
Turid Fossan Midjo
28.05.2021

Legally signed by
Vegard Midjo
28.05.2021

Noter 2020

Note 1 - Antall ansatte, lønn og godtgjørelse til ledende personer

Selskapet har ingen ansatte. Selskapet er ikke pliktig til å ha tjenestepensjon etter lov om obligatorisk tjenestepensjon.

Det er ikke utbetalt lønn eller godtgjørelse til ledende personer.

Selskapet har ytet godtgjørelse til revisor med følgende beløp:

| | 2020 |
|---------------|---------------|
| Revisjon | 11 875 |
| Totalt | 11 875 |

Alle beløp er inkl mva.

Note 2 - Bankinnskudd, kontanter o.l.

Selskapet har ingen bundne midler.

Note 3 - Aksjekapital, antall aksjer og aksjonærer

Selskapet har 1 000 aksjer hver pålydende kr 100, samlet aksjekapital utgjør kr 100 000. Selskapet har kun en aksjeklasse og alle aksjene har lik stemmerett.

Selskapets har to aksjeeiere som hver eier 50% av selskapets aksjer:

| Aksjonærens navn | Antall aksjer |
|--------------------------|----------------------|
| Frode Midjo (Styreleder) | 500 |
| Vegard Midjo (Nestleder) | 500 |

Note 4 - Egenkapitalbevegelser

| | Aksjekapital | Annen innskutt egenkapital | Annen egenkapital | Sum egenkapital |
|------------------|---------------------|-----------------------------------|--------------------------|------------------------|
| Pr 1.1. | 100 000 | 20 254 180 | 28 150 608 | 28 250 608 |
| Årets resultat | 0 | 0 | 1 118 257 | 1 118 257 |
| Avsatt utbytte | 0 | 0 | -1 330 000 | -1 330 000 |
| Pr 31.12. | 100 000 | 20 254 180 | 27 938 865 | 28 038 865 |



Vandelay Industries AS

Legally signed by
Frode Midjo
28.05.2021

Legally signed by
Turid Fossan Midjo
28.05.2021

Legally signed by
Vegard Midjo
28.05.2021

Noter 2020

Note 5 - Aksjer og andre finansielle instrumenter

Anleggsaksjer

| Selskap | Antall aksjer | Kostpris | Bokført verdi |
|-----------------------|---------------|------------------|-------------------|
| Rosinante AS A-aksjer | 1 | 20 000 | 20 000 |
| Rosinante AS B-aksjer | 900 | 8 400 000 | 28 654 180 |
| Fagn AS | 177 823 | 385 910 | 385 910 |
| SUM | 901 | 8 805 910 | 29 060 090 |

900 B-aksjer i Rosinante AS ble kjøpt for kr 8 400 000 i 2008. Kjøpet omfattet imidlertid en tilleggsverdi på kr 19 876 632 basert på bokført egenkapital i Rosinante AS. Tilleggsverdien inngår i bokført verdi for aksjene. Motposten til tilleggsverdien er annen innskutt egenkapital.

I 2020 er det mottatt kr 984 200 i utbytte fra Rosinante AS.

| | Eierandel | Kontorsted | Bokført EK 2020 | Resultat 2020 |
|--------------|-----------|------------|-----------------|---------------|
| Rosinante AS | 90,10 % | Trondheim | 28 597 589 | -916 715 |

Markedsbaserte finansielle instrumenter

| | Kostpris | Markedsverdi | Bokført verdi |
|------------------------------------|----------------|--------------|---------------|
| Aksjer | 124 280 | 2 066 | 2 066 |
| Sum | 124 280 | 2 066 | 2 066 |
| Urealisert verdiendring 31.12.2019 | | | -116 237 |
| Urealisert verdiendring 31.12.2020 | | | -122 214 |
| Resultateffekt i året | | | -5 977 |

Note 6 - Fordringer og gjeld

| | 2020 | 2019 |
|---|------|------|
| Samlede fordringer med forfall senere enn ett år etter balansedagen | 0 | 0 |
| Samlet gjeld med forfall senere enn fem år etter balansedagen | 0 | 0 |



Vandelay Industries AS

Legally signed by
Frode Midjo
28.05.2021

Legally signed by
Turid Fossan Midjo
28.05.2021

Legally signed by
Vegard Midjo
28.05.2021

Noter 2020

Note 7 - Skattekostnad på ordinært resultat

| Spesifikasjon av årets skattegrunnlag: | 2020 | 2019 |
|---|----------------|----------------|
| Resultat før skattekostnader | 1 118 257 | 1 875 095 |
| Permanente og andre forskjeller | -1 144 352 | -1 904 349 |
| Inntekt | -26 095 | -29 254 |
| | 2020 | 2019 |
| Samlede ordinære skattekostnader | 0 | 0 |

Note 8 - Utsatt skatt/skattefordel

Utsatt skatt/utsatt skattefordel

| | 2020 | 2019 |
|---|----------------|----------------|
| - Skattem. fremf. underskudd som utlignes | 96 684 | 70 589 |
| = Grunnlag utsatt skatt | -96 684 | -70 589 |
| Utsatt skatt | 0 | 0 |
| Negativt grunnlag utsatt skatt | 96 684 | 70 589 |
| = Grunnlag utsatt skattefordel | 96 684 | 70 589 |
| Utsatt skattefordel | 21 270 | 15 530 |
| Grunnlag ikke bokført utsatt skattefordel | 96 684 | 70 591 |
| Ikke bokført utsatt skattefordel | 21 270 | 15 530 |
| Bokført utsatt skattefordel | 0 | 0 |

Note 9 - Avstemming av skattekostnad

Avstemming av skattekostnad mot resultat før skatt

| | Grunnlag | Skatt |
|------------------------------------|------------|-----------------|
| Skattekostnad i resultatregnskapet | | 0 |
| Resultat før skattekostnad | 1 118 257 | 246 017 |
| Differanse | | -246 017 |
| Som består av | | |
| Permanente forskjeller | -1 144 352 | -251 757 |
| Ikke balanseført US / USF i fjor | -70 589 | -15 530 |
| Ikke balanseført US / USF i år | 96 684 | 21 270 |
| Sum | | -246 017 |