



ÅRSREGNSKAPET FOR REGNSKAPSÅRET 2023 - GENERELL INFORMASJON

Enheten

Organisasjonsnummer:	978 664 342
Organisasjonsform:	Aksjeselskap
Foretaksnavn:	BACKUP NORGE AS
Forretningsadresse:	Gjellebekkstubben 10 3420 LIERSKOGEN

Regnskapsår

Årsregnskapets periode:	01.01.2023 - 31.12.2023
-------------------------	-------------------------

Konsern

Mørselskap i konsern:	Ja
Konsernregnskap lagt ved:	Ja

Regnskapsregler

Regler for små foretak benyttet:	Nei
Benyttet ved utarbeidelsen av årsregnskapet til selskapet:	Regnskapslovens alminnelige regler
Benyttet ved utarbeidelsen av årsregnskapet til konsernet:	Regnskapslovens alminnelige regler

Årsregnskapet fastsatt av kompetent organ

Bekreftet av representant for selskapet:	ole@backup-personell.no
Dato for fastsettelse av årsregnskapet:	31.07.2024

Grunnlag for avgivelse

År 2023: Årsregnskapet er elektronisk innlevert
År 2022: Tall er hentet fra elektronisk innlevert årsregnskap fra 2023

Det er ikke krav til at årsregnskapet m.v. som sendes til Regnskapsregisteret er undertegnet. Kontrollen på at dette er utført ligger hos revisor/enhetens øverste organ. Sikkerheten ivaretas ved at innsender har rolle/rettighet for innsending av årsregnskapet via Altinn, og ved at det bekreftes at årsregnskapet er fastsatt av kompetent organ.

Brønnøysundregistrene, 06.08.2025



Resultatregnskap

Beløp i: NOK	Note	2023	2022
RESULTATREGNSKAP			
Inntekter			
Salgsinntekt		0	210 000
Sum inntekter	1,2	0	210 000
Kostnader			
Annen driftskostnad	3,4	74 341	88 551
Sum kostnader	2	74 341	88 551
Driftsresultat		-74 341	121 449
Finansinntekter og finanskostnader			
Inntekt på investering i datterselskap og tilknyttet selskap	5	946 000	374 000
Annen renteinntekt		43 735	13 385
Annen finansinntekt	6	232 229	181 379
Verdøkning andre finansielle instrumenter vurdert til virkelig verdi	7	1 940 480	0
Sum finansinntekter		3 162 444	568 764
Verdireduksjon andre finansielle instrumenter vurdert til virkelig verdi	7	467 780	1 482 821
Nedskrivning av finansielle eiendeler	7,8	0	2 259 955
Annen rentekostnad		0	168
Annen finanskostnad	6	224 543	156 065
Sum finanskostnader		692 323	3 899 009
Netto finans		2 470 121	-3 330 245
Ordinært resultat før skattekostnad		2 395 780	-3 208 796
Skattekostnad på ordinært resultat	9	-23 972	-442 779
Ordinært resultat etter skattekostnad		2 419 752	-2 766 017
Årsresultat	10	2 419 752	-2 766 017
Overføringer og disponeringer			
Tilleggsutbytte		450 000	0



Resultatregnskap

Beløp i: NOK	Note	2023	2022
Overføringer til/fra annen egenkapital		1 969 751	-2 766 017
Sum overføringer og disponeringer	10	2 419 751	-2 766 017



Balanse

Beløp i: NOK	Note	2023	2022
BALANSE - EIENDELER			
Anleggsmidler			
Immaterielle eiendeler			
Utsatt skattefordel	9	466 751	442 779
Sum immaterielle eiendeler		466 751	442 779
Finansielle anleggsmidler			
Investering i datterselskap	5	609 919	716 279
Investeringer i aksjer og andeler	8	14 000	0
Sum finansielle anleggsmidler		623 919	716 279
Sum anleggsmidler		1 090 670	1 159 058
Omløpsmidler			
Varer			
Fordringer			
Andre fordringer	12	288 568	2 148
Sum fordringer		288 568	2 148
Investeringer			
Markedsbaserte aksjer	7	2 565 808	2 518 864
Andre markedsbaserte finansielle instrumenter	7	13 390 980	11 906 260
Sum investeringer		15 956 788	14 425 124
Bankinnskudd, kontanter og lignende			
Bankinnskudd, kontanter og lignende	13	1 127 091	945 235
Sum bankinnskudd, kontanter og lignende		1 127 091	945 235
Sum omløpsmidler		17 372 447	15 372 507
SUM EIENDELER		18 463 117	16 531 565

BALANSE - EGENKAPITAL OG GJELD



Balanse

Beløp i: NOK	Note	2023	2022
Egenkapital			
Innskutt egenkapital			
Selskapskapital	14	30 000	30 000
Overkurs		799	799
Sum innskutt egenkapital		30 799	30 799
Opptjent egenkapital			
Annen egenkapital		18 432 319	16 462 567
Sum opptjent egenkapital		18 432 319	16 462 567
Sum egenkapital	10	18 463 118	16 493 366
Sum langsiktig gjeld		0	0
Kortsiktig gjeld			
Skyldige offentlige avgifter		0	38 198
Sum kortsiktig gjeld		0	38 198
Sum gjeld		0	38 198
SUM EGENKAPITAL OG GJELD		18 463 118	16 531 564



Konsernets resultatregnskap

Beløp i: NOK	Note	2023	2022
RESULTATREGNSKAP			
Inntekter			
Salgsinntekt		142 657 148	216 513 529
Annen driftsinntekt		140 000	0
Sum inntekter	1,2	142 797 148	216 513 529
Kostnader			
Lønnskostnad	3	126 419 135	193 005 484
Avskrivning på varige driftsmidler og immaterielle eiendeler	4	381 874	218 732
Annen driftskostnad	3,4	18 222 191	22 505 454
Sum kostnader	2	145 023 200	215 729 670
Driftsresultat		-2 226 052	783 859
Finansinntekter og finanskostnader			
Annen renteinntekt		666 818	348 591
Annen finansinntekt	6	357 548	363 530
Verdiøkning andre finansielle instrumenter vurdert til virkelig verdi	7	1 940 480	0
Sum finansinntekter		2 964 846	712 121
Verdireduksjon andre finansielle instrumenter vurdert til virkelig verdi	7	467 780	1 482 821
Nedskrivning av finansielle eiendeler	7,8	0	2 259 955
Annen rentekostnad		275 548	126 712
Annen finanskostnad	6	125 089	161 724
Sum finanskostnader		868 417	4 031 212
Netto finans		2 096 429	-3 319 091
Ordinært resultat før skattekostnad		-129 623	-2 535 232
Skattekostnad på ordinært resultat	9	-568 397	1 358
Ordinært resultat etter skattekostnad		438 774	-2 536 590
Årsresultat	10	438 774	-2 536 590



Konsernets resultatregnskap

Beløp i: NOK	Note	2023	2022
Minoritetsinteresser		-268 411	518 874
Årsresultat etter minoritetsinteresser		707 185	-3 055 464



Konsernets balanse

Beløp i: NOK	Note	2023	2022
BALANSE - EIENDELER			
Anleggsmidler			
Immaterielle eiendeler			
Utsatt skattefordel	9	1 448 929	862 081
Sum immaterielle eiendeler		1 448 929	862 081
Varige driftsmidler			
Driftsløsøre, inventar, verktøy, kontormaskiner og lignende		932 558	1 275 246
Sum varige driftsmidler	4,11	932 558	1 275 246
Finansielle anleggsmidler			
Investeringer i aksjer og andeler	8	14 000	0
Andre fordringer	11,12	87 405	132 223
Sum finansielle anleggsmidler		101 405	132 223
Sum anleggsmidler		2 482 892	2 269 550
Omløpsmidler			
Varer			
Fordringer			
Kundefordringer	11,12	17 839 426	36 220 764
Andre fordringer	12	2 515 051	3 114 531
Sum fordringer		20 354 477	39 335 295
Investeringer			
Markedsbaserte aksjer	7	2 565 808	2 518 864
Andre markedsbaserte finansielle instrumenter	7	13 390 980	11 906 260
Sum investeringer		15 956 788	14 425 124
Bankinnskudd, kontanter og lignende			
Bankinnskudd, kontanter og lignende	13	6 116 900	11 109 447
Sum bankinnskudd, kontanter og lignende		6 116 900	11 109 447
Sum omløpsmidler		42 428 165	64 869 866



Konsernets balanse

Beløp i: NOK	Note	2023	2022
SUM EIENDELER		44 911 057	67 139 416
BALANSE - EGENKAPITAL OG GJELD			
Egenkapital			
Innskutt egenkapital			
Selskapskapital	14	30 000	30 000
Overkurs		799	799
Sum innskutt egenkapital		30 799	30 799
Opptjent egenkapital			
Annen egenkapital		19 355 923	19 320 281
Minoritetsinteresser		642 417	1 457 286
Sum opptjent egenkapital		19 998 340	20 777 567
Sum egenkapital	10	20 029 139	20 808 366
Gjeld			
Langsiktig gjeld			
Annen langsiktig gjeld			
Gjeld til kredittinstitusjoner		809 695	989 325
Sum annen langsiktig gjeld	11	809 695	989 325
Sum langsiktig gjeld		809 695	989 325
Kortsiktig gjeld			
Leverandørgjeld	12	1 163 900	1 561 501
Betalbar skatt	9	18 451	766 250
Skyldige offentlige avgifter		9 462 170	20 960 904
Annen kortsiktig gjeld	12	13 427 703	22 053 069
Sum kortsiktig gjeld		24 072 224	45 341 724
Sum gjeld		24 881 919	46 331 049
SUM EGENKAPITAL OG GJELD		44 911 058	67 139 415



Brønnøysundregistrene

ÅRSREGNSKAP FOR REGNSKAPSÅRET 2023 - GENERELL INFORMASJON

Journalnummer: 2024 704729

Enheten

Organisasjonsnummer: 978 664 342
Organisasjonsform: Aksjeselskap
Foretaksnavn: BACKUP NORGE AS
Forretningsadresse: Gjellebekkstubben 10
3420 LIERSKOGEN

Regnskapsår

Årsregnskapets periode: 01.01.2023 - 31.12.2023

Konsern

Morselskap i konsern: Ja
Konsernregnskap lagt ved: Ja

Regnskapsregler

Regler for små foretak benyttet: Nei
Benyttet ved utarbeidelsen av
årsregnskapet til selskapet: Regnskapslovens alminnelige regler
Benyttet ved utarbeidelsen av
årsregnskapet til konsernet: Regnskapslovens alminnelige regler

Årsregnskapet fastsatt av kompetent organ

Bekreftet av representant for selskapet: ole@backup-personell.no
Dato for fastsettelse av årsregnskapet: 31.07.2024

Grunnlag for avgivelse

År 2023: Årsregnskap er elektronisk innlevert.
År 2022: Tall er hentet fra elektronisk innlevert årsregnskap fra 2023.

Det er ikke krav til at årsregnskapet m.v. som sendes til Regnskapsregisteret er undertegnet. Kontrollen på at dette er utført ligger hos revisor/enhetens øverste organ. Sikkerheten ivaretas ved at innsender har rolle/rettighet for innsending av årsregnskapet via Altinn, og ved at det bekreftes at årsregnskapet er fastsatt av kompetent organ.

Brønnøysundregistrene, 19.08.2024



Organisasjonsnr: 978 664 342
BACKUP NORGE AS

RESULTATREGNSKAP

Beløp i: NOK	Note	2023	2022
RESULTATREGNSKAP			
Inntekter			
Salgsinntekt		0	210 000
Sum inntekter	1, 2	0	210 000
Kostnader			
Annen driftskostnad	3, 4	74 341	88 551
Sum kostnader	2	74 341	88 551
Driftsresultat		-74 341	121 449
Finansinntekter og finanskostnader			
Inntekt på investering i datterselskap og tilknyttet selskap	5	946 000	374 000
Annen renteinntekt		43 735	13 385
Annen finansinntekt	6	232 229	181 379
Verdiøkning andre finansielle instrumenter vurdert til virkelig verdi	7	1 940 480	0
Sum finansinntekter		3 162 444	568 764
Verdireduksjon andre finansielle instrumenter vurdert til virkelig verdi	7	467 780	1 482 821
Nedskrivning av finansielle eiendeler	7, 8	0	2 259 955
Annen rentekostnad		0	168
Annen finanskostnad	6	224 543	156 065
Sum finanskostnader		692 323	3 899 009
Netto finans		2 470 121	-3 330 245
Ordinært resultat før skattekostnad		2 395 780	-3 208 796
Skattekostnad på ordinært resultat	9	-23 972	-442 779
Ordinært resultat etter skattekostnad		2 419 752	-2 766 017
Årsresultat	10	2 419 752	-2 766 017
Overføringer og disponeringer			
Tilleggsutbytte		450 000	0
Overføringer til/fra annen egenkapital		1 969 751	-2 766 017
Sum overføringer og disponeringer	10	2 419 751	-2 766 017





Organisasjonsnr: 978 664 342
BACKUP NORGE AS

BALANSE

Beløp i: NOK	Note	2023	2022
BALANSE - EIENDELER			
Anleggsmidler			
Immaterielle eiendeler			
Utsatt skattefordel	9	466 751	442 779
Sum immaterielle eiendeler		466 751	442 779
Finansielle anleggsmidler			
Investering i datterselskap	5	609 919	716 279
Investeringer i aksjer og andeler	8	14 000	0
Sum finansielle anleggsmidler		623 919	716 279
Sum anleggsmidler		1 090 670	1 159 058
Omløpsmidler			
Varer			
Fordringer			
Andre fordringer	12	288 568	2 148
Sum fordringer		288 568	2 148
Investeringer			
Markedsbaserte aksjer	7	2 565 808	2 518 864
Andre markedsbaserte finansielle instrumenter	7	13 390 980	11 906 260
Sum investeringer		15 956 788	14 425 124
Bankinnskudd, kontanter og lignende			
Bankinnskudd, kontanter og lignende	13	1 127 091	945 235
Sum bankinnskudd, kontanter og lignende		1 127 091	945 235
Sum omløpsmidler		17 372 447	15 372 507
SUM EIENDELER		18 463 117	16 531 565
BALANSE - EGENKAPITAL OG GJELD			
Egenkapital			
Innskutt egenkapital			
Selskapskapital	14	30 000	30 000
Overkurs		799	799
Sum innskutt egenkapital		30 799	30 799



Opptjent egenkapital			
Annen egenkapital		18 432 319	16 462 567
Sum opptjent egenkapital		18 432 319	16 462 567
Sum egenkapital	10	18 463 118	16 493 366
Sum langsiktig gjeld		0	0
Kortsiktig gjeld			
Skyldige offentlige avgifter		0	38 198
Sum kortsiktig gjeld		0	38 198
Sum gjeld		0	38 198
SUM EGENKAPITAL OG GJELD		18 463 118	16 531 564



Organisasjonsnr: 978 664 342
BACKUP NORGE AS

KONSERNRESULTATREGNSKAP

Beløp i: NOK	Note	2023	2022
RESULTATREGNSKAP			
Inntekter			
Salgsinntekt		142 657 148	216 513 529
Annen driftsinntekt		140 000	0
Sum inntekter	1, 2	142 797 148	216 513 529
Kostnader			
Lønnskostnad	3	126 419 135	193 005 484
Avskrivning på varige driftsmidler og immaterielle eiendeler	4	381 874	218 732
Annen driftskostnad	3, 4	18 222 191	22 505 454
Sum kostnader	2	145 023 200	215 729 670
Driftsresultat		-2 226 052	783 859
Finansinntekter og finanskostnader			
Annen renteinntekt		666 818	348 591
Annen finansinntekt	6	357 548	363 530
Verdiøkning andre finansielle instrumenter vurdert til virkelig verdi	7	1 940 480	0
Sum finansinntekter		2 964 846	712 121
Verdireduksjon andre finansielle instrumenter vurdert til virkelig verdi	7	467 780	1 482 821
Nedskrivning av finansielle eiendeler	7, 8	0	2 259 955
Annen rentekostnad		275 548	126 712
Annen finanskostnad	6	125 089	161 724
Sum finanskostnader		868 417	4 031 212
Netto finans		2 096 429	-3 319 091
Ordinært resultat før skattekostnad			
Skattekostnad på ordinært resultat	9	-568 397	1 358
Ordinært resultat etter skattekostnad		438 774	-2 536 590
Årsresultat	10	438 774	-2 536 590
Minoritetsinteresser		-268 411	518 874
Årsresultat etter minoritetsinteresser		707 185	-3 055 464



Organisasjonsnr: 978 664 342
BACKUP NORGE AS

KONSERNBALANSE

Beløp i: NOK	Note	2023	2022
BALANSE - EIENDELER			
Anleggsmidler			
Immaterielle eiendeler			
Utsatt skattefordel	9	1 448 929	862 081
Sum immaterielle eiendeler		1 448 929	862 081
Varige driftsmidler			
Driftsløsøre, inventar, verktøy, kontormaskiner og lignende		932 558	1 275 246
Sum varige driftsmidler	4,11	932 558	1 275 246
Finansielle anleggsmidler			
Investeringer i aksjer og andeler	8	14 000	0
Andre fordringer	11,12	87 405	132 223
Sum finansielle anleggsmidler		101 405	132 223
Sum anleggsmidler		2 482 892	2 269 550
Omløpsmidler			
Varer			
Fordringer			
Kundefordringer	11,12	17 839 426	36 220 764
Andre fordringer	12	2 515 051	3 114 531
Sum fordringer		20 354 477	39 335 295
Investeringer			
Markedsbaserte aksjer	7	2 565 808	2 518 864
Andre markedsbaserte finansielle instrumenter	7	13 390 980	11 906 260
Sum investeringer		15 956 788	14 425 124
Bankinnskudd, kontanter og lignende			
Bankinnskudd, kontanter og lignende	13	6 116 900	11 109 447
Sum bankinnskudd, kontanter og lignende		6 116 900	11 109 447
Sum omløpsmidler		42 428 165	64 869 866
SUM EIENDELER		44 911 057	67 139 416
BALANSE - EGENKAPITAL OG GJELD			



Egenkapital			
Innskutt egenkapital			
Selskapskapital	14	30 000	30 000
Overkurs		799	799
Sum innskutt egenkapital		30 799	30 799
Opptjent egenkapital			
Annen egenkapital		19 355 923	19 320 281
Minoritetsinteresser		642 417	1 457 286
Sum opptjent egenkapital		19 998 340	20 777 567
Sum egenkapital	10	20 029 139	20 808 366
Gjeld			
Langsiktig gjeld			
Annen langsiktig gjeld			
Gjeld til			
kredittinstitusjoner		809 695	989 325
Sum annen langsiktig gjeld	11	809 695	989 325
Sum langsiktig gjeld		809 695	989 325
Kortsiktig gjeld			
Leverandørgjeld	12	1 163 900	1 561 501
Betalbar skatt	9	18 451	766 250
Skyldige offentlige avgifter		9 462 170	20 960 904
Annen kortsiktig gjeld	12	13 427 703	22 053 069
Sum kortsiktig gjeld		24 072 224	45 341 724
Sum gjeld		24 881 919	46 331 049
SUM EGENKAPITAL OG GJELD		44 911 058	67 139 415



Organisasjonsnr: 978 664 342
BACKUP NORGE AS

NOTEOPPLYSNINGER - SELSKAP - alle poster oppgitt i hele tall

Note
3

Antall årsverk i regnskapsåret
0.00

Sum Beløp

Balanseført verdi 31.12. Varige driftsmidler Immaterielle eiend.

Konsernregnskap

Morselskapet sitt navn

Forretningskontor for morselskapet

Begrunnelse for at datterselskap er utelatt fra konsolideringen

Samlet beløp - tilknyttet selskap Årets Fjorårets

Samlet beløp - foretak i samme konsern Årets Fjorårets

Samlet beløp - foretak i samme konsern Årets Fjorårets

Samlet beløp - felles kontrollert virksomhet Årets Fjorårets

Pantstillelse Beløp

Beholdning av egne aksjer Antall Pålydende Andel av aksjek.



Organisasjonsnr: 978 664 342
BACKUP NORGE AS

NOTEOPPLYSNINGER - KONSERN - alle poster oppgitt i hele tall

Note
3

Antall årsverk i regnskapsåret
180.00

Note
3

Spesifisering av resultatregnskapet

Lønnskostnader

<u>Lønn</u>	<u>Årets</u>	<u>Fjorårets</u>
	108089587.00	166159640.00
<u>Folketrygdavgift</u>	<u>Årets</u>	<u>Fjorårets</u>
	15645655.00	23181925.00
<u>Pensjonskostnader</u>	<u>Årets</u>	<u>Fjorårets</u>
	2171325.00	2737499.00
<u>Andre ytelser</u>	<u>Årets</u>	<u>Fjorårets</u>
	512568.00	926420.00
<u>Sum lønnskostnader</u>	<u>Årets</u>	<u>Fjorårets</u>
	126419135.00	193005484.00

Note

Ekstraordinære inntekter og kostnader

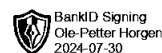
Sum Beløp

Balanseført verdi 31.12. Varige driftsmidler Immaterielle eiend.

Konsernregnskap

Morselskapet sitt navn

Forretningskontor for morselskapet



BackUp Norge AS RESULTATREGNSKAP

Morselskap			Konsern		
2023	2022	Note	2023	2022	
Driftsinntekter og driftskostnader					
0	210 000		142 657 148	216 513 529	
0	0		140 000	0	
0	210 000	1, 2	142 797 148	216 513 529	
0	0	3	126 419 135	193 005 484	
0	0	4	381 874	218 732	
74 341	88 551	3, 4	18 222 191	22 505 454	
74 341	88 551	2	145 023 201	215 729 670	
-74 341	121 449		-2 226 053	783 859	
Finansinntekter og -kostnader					
946 000	374 000	5	0	0	
43 735	13 385		666 818	348 591	
232 229	181 379	6	357 548	363 530	
1 940 480	0	7	1 940 480	0	
467 780	1 482 821	7	467 780	1 482 821	
0	2 259 955	7, 8	0	2 259 955	
0	168		275 548	126 712	
224 543	156 065	6	125 089	161 724	
2 470 120	-3 330 245		2 096 428	-3 319 091	
2 395 779	-3 208 796		-129 624	-2 535 231	
-23 972	-442 779	9	-568 397	1 358	
2 419 751	-2 766 017	10	438 773	-2 536 589	
			-268 411	518 874	
			707 184	-3 055 463	
Overføringer					
450 000	0				
0	-2 766 017				
1 969 751	0				
2 419 751	-2 766 017	10			



BackUp Norge AS

BALANSE PR. 31.12.

Morselskap			Konsern		
2023	2022	Eiendeler	Note	2023	2022
Anleggsmidler					
Immaterielle eiendeler					
466 751	442 779	Utsatt skattefordel	9	1 448 929	862 081
466 751	442 779	Sum immaterielle eiendeler		1 448 929	862 081
Varige driftsmidler					
0	0	Maskiner, driftsløsøre, inventar o.l.		932 558	1 275 246
0	0	Sum varige driftsmidler	4, 11	932 558	1 275 246
Finansielle anleggsmidler					
609 919	716 279	Investeringer i datterselskap	5	0	0
14 000	0	Investeringer i aksjer og andeler	8	14 000	0
0	0	Andre fordringer	11, 12	87 405	132 223
623 919	716 279	Sum finansielle anleggsmidler		101 405	132 223
1 090 670	1 159 058	Sum anleggsmidler		2 482 892	2 269 550
Omløpsmidler					
Fordringer					
0	0	Kundefordringer	11, 12	17 839 426	36 220 764
288 568	2 148	Andre fordringer	12	2 515 051	3 114 531
288 568	2 148	Sum fordringer		20 354 477	39 335 295
Investeringer					
2 565 808	2 518 864	Markedsbaserte aksjer	7	2 565 808	2 518 864
13 390 980	11 906 260	Andre markedsbaserte finansielle instrumenter	7	13 390 980	11 906 260
15 956 788	14 425 123	Sum investeringer		15 956 788	14 425 123
1 127 091	945 235	Bankinnskudd, kontanter o.l.	13	6 116 900	11 109 447
17 372 447	15 372 506	Sum omløpsmidler		42 428 165	64 869 865
18 463 118	16 531 564	Sum eiendeler		44 911 057	67 139 415



BackUp Norge AS

BALANSE PR. 31.12.

Morselskap				Konsern	
2023	2022	Egenkapital og gjeld	Note	2023	2022
		Egenkapital			
		Innskutt egenkapital			
30 000	30 000	Aksjekapital	14	30 000	30 000
799	799	Overkurs		799	799
30 799	30 799	Sum innskutt egenkapital		30 799	30 799
		Opptjent egenkapital			
18 432 319	16 462 567	Annen egenkapital		19 355 923	19 320 281
18 432 319	16 462 567	Sum opptjent egenkapital		19 355 923	19 320 281
0	0	Minoritetsinteresser		642 417	1 457 286
18 463 118	16 493 366	Sum egenkapital	10	20 029 139	20 808 366
		Gjeld			
		Annen langsiktig gjeld			
0	0	Gjeld til kredittinstitusjoner		809 695	989 325
0	0	Sum annen langsiktig gjeld	11	809 695	989 325
		Kortsiktig gjeld			
0	0	Leverandørgjeld	12	1 163 900	1 561 501
0	0	Betalbar skatt	9	18 451	766 250
0	38 198	Skyldige offentlige avgifter		9 462 170	20 960 904
0	0	Annen kortsiktig gjeld	12	13 427 703	22 053 069
0	38 198	Sum kortsiktig gjeld		24 072 223	45 341 724
0	38 198	Sum gjeld		24 881 919	46 331 049
18 463 118	16 531 564	Sum egenkapital og gjeld		44 911 057	67 139 415

Oslo, 30. juli 2024

Ole-Petter Horgen
Styreleder / daglig leder



BackUp Norge AS KONTANTSTRØMOPPSTILLING

Morselskap		Konsern		
2023	2022	Note	2023	2022
Kontantstrømmer fra operasjonelle aktiviteter				
2 395 779	-3 208 796		-129 624	-2 535 231
0	-72 019	9	-766 250	-812 782
0	0	4	0	34 834
32 619	-24 100	7, 8	-67 741	-24 100
0	0	4	381 874	218 732
0	2 259 955	8	0	2 259 955
-1 472 699	1 482 821	5, 7	-1 472 699	1 482 821
0	0	11	18 381 338	-2 991 737
0	0		-397 601	335 637
-323 269	6 687		-19 472 454	-906 996
632 430	444 549		-3 543 157	-2 938 867
Kontantstrømmer fra investeringsaktiviteter				
0	0	4	0	165 000
0	0	4	-39 186	-1 217 960
6 000	296 048	7, 8	0	177 648
0	-395 875	7, 8	0	-395 875
776 823	249 672	7	776 823	249 672
-783 396	-254 464	7	-783 396	-254 464
-573	-104 618		-45 759	-1 275 978
Kontantstrømmer fra finansieringsaktiviteter				
0	0	11	-179 630	989 325
0	-2 200 000		0	0
0	0	10	0	-177 600
-450 000	0	10	-1 224 000	0
-450 000	-2 200 000		-1 403 630	811 725
181 857	-1 860 069		-4 992 546	-3 403 121
945 235	2 805 304		11 109 447	14 512 567
1 127 091	945 235	13	6 116 900	11 109 447



BackUp Norge AS

Noter til regnskapet for 2023

Regnskapsprinsipper

Årsregnskapet er satt opp i samsvar med regnskapsloven og god regnskapsskikk.

Bruk av estimater

Utarbeidelse av regnskaper i samsvar med regnskapsloven krever bruk av estimater. Videre krever anvendelse av selskapets regnskapsprinsipper at ledelsen må utøve skjønn. Områder som i stor grad inneholder slike skjønnsmessige vurderinger, høy grad av kompleksitet, eller områder hvor forutsetninger og estimater er vesentlige for årsregnskapet, er beskrevet i notene.

Aksjer i datterselskap

Datterselskaper er selskaper der morselskapet har kontroll, og dermed bestemmende innflytelse på enhetens finansielle og operasjonelle strategi, normalt ved å eie mer enn halvparten av den stemmeberettigede kapitalen.

Følgende selskaper inngår i konsernet 31.12.:

Mor- og datterselskaper	Eierandel
Backup Norge AS	
BackUp Byggpersonell AS	55%
BackUp Lønn AS	52%
BackUp Personell AS	80%
BackUp Solutions AS	52%

Regnskapsprinsipper for aksjer i datterselskaper

Kostmetoden brukes som prinsipp for investeringer i datterselskaper i selskapsregnskapet. Kostprisen økes når midler tilføres ved kapitalutvidelse, eller når det gis konsernbidrag til datterselskap. Mottatte utdelinger resultatføres i utgangspunktet som inntekt. Utdelinger som overstiger andel av opptjent egenkapital etter kjøpet føres som reduksjon av anskaffelseskost. Utbytte/konsernbidrag fra datterselskap regnskapsføres det samme året som datterselskapet avsetter beløpet. Utbytte fra andre selskaper regnskapsføres som finansinntekt når utbyttet er vedtatt.

Konsolideringsprinsipper

Datterselskaper blir konsolidert fra det tidspunkt kontrollen er overført til konsernet (oppkjøpstidspunktet).

I konsernregnskapet erstattes posten aksjer i datterselskap med datterselskapets eiendeler og gjeld. Konsernregnskapet utarbeides som om konsernet var én økonomisk enhet. Transaksjoner, urealisert fortjeneste og mellomværende mellom selskapene i konsernet elimineres.

Kjøpte datterselskaper regnskapsføres i konsernregnskapet basert på morselskapets anskaffelseskost. Anskaffelseskost tilordnes identifiserbare eiendeler og gjeld i datterselskapet, som oppføres i konsernregnskapet til virkelig verdi på oppkjøpstidspunktet. Eventuell merverdi ut over hva som kan henføres til identifiserbare eiendeler og gjeld, balanseføres som goodwill. Goodwill behandles som en residual og balanseføres med den andelen som er observert i oppkjøpstransaksjonen. Merverdier i konsernregnskapet avskrives over de oppkjøpte eiendelenes forventede levetid.

Salgsinntekter

Inntekter ved salg av tjenester vurderes til virkelig verdi av vederlaget, netto etter fradrag for merverdiavgift, rabatter og andre avslag.

Tjenester inntektsføres i takt med utførelsen.



BackUp Norge AS

Noter til regnskapet for 2023

Klassifisering av balanseposter

Eiendeler bestemt til varig eie eller bruk klassifiseres som anleggsmidler. Eiendeler som er tilknyttet varekretsløpet klassifiseres som omløpsmidler. Fordringer for øvrig klassifiseres som omløpsmidler hvis de skal tilbakebetales innen ett år. For gjeld legges analoge kriterier til grunn. Første års avdrag på langsiktige fordringer og langsiktig gjeld klassifiseres likevel ikke som omløpsmiddel og kortsiktig gjeld.

Anskaffelseskost

Anskaffelseskost for eiendeler omfatter kjøpesummen for eiendelen, med fradrag for bonuser, rabatter og lignende, og med tillegg for kjøpsutgifter (frakt, toll, offentlige avgifter som ikke refunderes og eventuelle andre direkte kjøpsutgifter). Ved kjøp i utenlandsk valuta balanseføres eiendelen til kursen på transaksjonstidspunktet.

For varige driftsmidler omfatter anskaffelseskost også direkte utgifter for å klargjøre eiendelen for bruk, for eksempel utgifter til testing av eiendelen.

Varige driftsmidler

Tomter avskrives ikke. Andre varige driftsmidler balanseføres og avskrives lineært til restverdi over driftsmidlenes forventede utnyttbare levetid. Ved endring i avskrivningsplan fordeles virkningen over gjenværende avskrivningstid ("knekkpunktmetoden"). Vedlikehold av driftsmidler kostnadsføres løpende under driftskostnader. Påkostninger og forbedringer tillegges driftsmidlets kostpris og avskrives i takt med driftsmidlet. Skillet mellom vedlikehold og påkostning/forbedring regnes i forhold til driftsmidlets stand på anskaffelsestidspunktet.

Leide (leasede) driftsmidler balanseføres som driftsmidler hvis leiekontrakten anses som finansiell.

Andre langsiktige og kortsiktige aksjeinvesteringer

Kostmetoden brukes som prinsipp for investeringer i andre aksjer mv. Utdelinger regnskapsføres i utgangspunktet som finansinntekt, når utdelingen er vedtatt. Hvis utdelingene vesentlig overstiger andel av opptjent egenkapital etter kjøpet, føres det overskytende til reduksjon av kostprisen.

Nedskrivning av anleggsmidler

Ved indikasjon om at balanseført verdi av et anleggsmiddel er høyere enn virkelig verdi, foretas det test for verdifall. Testen foretas for det laveste nivå av anleggsmidler som har selvstendige kontantstrømmer. Hvis balanseført verdi er høyere enn både salgsverdi og bruksverdi (nåverdi ved fortsatt bruk/eie), foretas det nedskrivning til det høyeste av salgsverdi og bruksverdi.

Tidligere nedskrivninger reverseres hvis forutsetningene for nedskrivningen ikke lenger er til stede.

Fordringer

Kundefordringer føres opp i balansen etter fradrag for avsetning til forventede tap. Avsetning til tap gjøres på grunnlag av individuell vurdering av fordringene. Vesentlige økonomiske problemer hos kunden, sannsynligheten for at kunden vil gå konkurs eller gjennomgå økonomisk restrukturering, og utsettelse og mangler ved betalinger anses som indikatorer på at kundefordringer må nedskrives.

Andre fordringer, både omløpsfordringer og anleggsfordringer, føres opp til det laveste av pålydende og virkelig verdi. Virkelig verdi er nåverdien av forventede framtidige innbetalinger. Det foretas likevel ikke neddiskontering når effekten av neddiskontering er uvesentlig for regnskapet. Avsetning til tap vurderes på samme måte som for kundefordringer.



BackUp Norge AS

Noter til regnskapet for 2023

Investeringer i børsnoterte aksjer og andre markedsbaserte investeringer

For kortsiktige investeringer i børsnoterte aksjer, aksjefond og obligasjons- og rentefond brukes markedsverdi prinsippet. Verdien i balansen tilsvarer markedsverdien av investeringene pr. 31.12. Mottatt utbytte, og realiserte og urealiserte gevinster/tap, resultatføres som finansposter.

Utenlandsk valuta

Fordringer og gjeld i utenlandsk valuta vurderes etter kursen ved regnskapsårets slutt. Transaksjoner i utenlandsk valuta bokføres til kursen på transaksjonstidspunktet. Kursgevinster og kurstap føres som finansposter.

Gjeld

Gjeld, med unntak for enkelte avsetninger for forpliktelser, balanseføres til nominelt gjeldsbeløp.

Pensjoner

Selskapene i konsernet har kollektiv (sikret) pensjonsordning for de ansatte. Ordningene er innskuddsplaner. Ved innskuddsplaner betaler selskapene innskudd til et forsikringsselskap. Selskapene har ingen ytterligere betalingsforpliktelse etter at innskuddene er betalt. Innskuddene regnskapsføres som lønnskostnad. Eventuelle forskuddsbetalte innskudd balanseføres som eiendel (pensjonsmidler) i den grad innskuddet kan refunderes eller redusere framtidige innbetalinger.

Skatt

Skattekostnaden i resultatregnskapet omfatter både periodens betalbare skatt og endring i utsatt skatt. Utsatt skatt beregnes på grunnlag av de midlertidige forskjeller som eksisterer mellom regnskapsmessige og skattemessige verdier, samt eventuelt ligningsmessig underskudd til fremføring ved utgangen av regnskapsåret. Skatteøkende og skattereduserende midlertidige forskjeller som reverserer eller kan reversere i samme periode er utlignet. Oppføring av utsatt skattefordel på netto skattereduserende forskjeller som ikke er utlignet og underskudd til fremføring, begrunnes med antatt fremtidig inntjening. Utsatt skatt og skattefordel som kan balanseføres oppføres netto i balansen.

Skattereduksjon ved avgitt konsernbidrag, og skatt på mottatt konsernbidrag som føres som reduksjon av balanseført beløp på investering i datterselskap, føres direkte mot skatt i balansen (mot betalbar skatt hvis konsernbidraget har virkning på betalbar skatt, og mot utsatt skatt hvis konsernbidraget har virkning på utsatt skatt). Utsatt skatt både i selskapsregnskapet og i konsernregnskapet regnskapsføres til nominelt beløp.

Kontantstrømpoppstilling

Kontantstrømpoppstillingen utarbeides etter den indirekte metoden. Kontanter og kontantekvivalenter omfatter kontanter, bankinnskudd og andre kortsiktige likvide plasseringer, som umiddelbart og med uvesentlig kursrisiko kan konverteres til kjente kontantbeløp og med gjenværende løpetid mindre enn tre måneder fra anskaffelsesdato.



BackUp Norge AS

Noter til regnskapet for 2023

Note 1 Driftsinntekter

Morselskapet			Konsernet	
2023	2022		2023	2022
0	210 000	Salgsinntekter	142 657 148	216 513 529
0	0	Andre driftsinntekter	140 000	0
0	210 000	Sum	142 797 148	216 513 529

2023	2022	Fordeling på virksomhetsområder	2023	2022
0	210 000	Utleie personell	142 797 148	216 513 529
0	210 000	Sum	142 797 148	216 513 529

2023	2022	Geografisk fordeling	2023	2022
0	210 000	Norge	142 797 148	216 513 529
0	210 000	Sum	142 797 148	216 513 529

Note 2 Transaksjoner med nærstående parter

Ytelser til ledende ansatte er omtalt i note 3, og mellomværende med konsernselskaper er omtalt i note 12.

Morselskapets transaksjoner med nærstående parter:	2023	2022
a) Salg av tjenester		
- Datterselskap	0	210 000
Sum salg av varer og tjenester	0	210 000
b) Kjøp av varer og tjenester		
- Datterselskap	0	0
- Andre nærstående parter	0	0
Sum kjøp av varer og tjenester	0	0

Konsernets transaksjoner med nærstående parter:	2023	2022
a) Salg av tjenester		
- Nærstående parter	0	0
b) Kjøp av tjenester		
- Nærstående parter	0	0



BackUp Norge AS

Noter til regnskapet for 2023

Note 3 Lønnskostnader, antall ansatte, godtgjørelser, lån til ansatte mm.

Morselskapet		Lønnskostnader	Konsernet	
2023	2022		2023	2022
0	0	Lønninger	108 089 587	166 159 640
0	0	Arbeidsgiveravgift	15 645 655	23 181 925
0	0	Pensjonskostnader	2 171 325	2 737 499
0	0	Andre ytelser	512 568	926 420
0	0	Sum	126 419 135	193 005 484
0	0	Sysselsatte årsverk i regnskapsåret har vært	180	278

Selskapet har ingen ansatte og har derfor ikke opprettet pensjonsordning. Konsernet har pensjonsordninger som omfatter alle personer i konsernet. Konsernets pensjonsordninger tilfredsstiller kravene i lov om obligatorisk tjenestepensjon.

Ytelser til ledende personer	Daglig leder	Styret
Lønn	902 651	0
Pensjonsutgifter	15 360	0
Annen godtgjørelse	42 716	0

Daglig leder er ansatt i datterselskapene BackUp Personell AS og BackUp Byggpersonell AS og mottar lønn fra disse selskapene. Noteopplysningen dekker den totale godtgjørelsen til daglig leder fra disse selskapene. Hverken styreleder eller daglig leder har noen bonusavtaler, og de har heller ingen avtaler om godtgjørelse ved opphør av arbeidsforholdet/vervet.

Det er ikke gitt lån/sikkerhetsstillelse til daglig leder, styrets leder eller andre nærstående parter.

Kostnadsført godtgjørelse til revisor	Morselskap	Konsern
Lovpålagt revisjon	35 150	204 330
Andre tjenester utenfor revisjon (inkl. teknisk bistand med årsregnskap)	11 250	36 500
Andre attestasjonstjenester	0	11 150
Skatterådgivning (inkl. teknisk bistand med ligningspapirer)	11 250	36 500
Annen bistand	6 900	6 900
Sum	64 550	295 380



BackUp Norge AS

Noter til regnskapet for 2023

Note 4 Varige driftsmidler

Konsernet	Maskiner, driftsløsøre, inventar o.l.	Sum
Anskaffelseskost 01.01.	2 235 978	2 235 978
Tilgang	39 186	39 186
Avgang	-647 625	-647 625
Anskaffelseskost 31.12.	1 627 538	1 627 538
Akkumulerte avskrivninger 01.01.	960 731	960 731
Årets avskrivninger	381 874	381 874
Akkumulerte avskrivninger på avgang	-647 625	-647 625
Akkumulerte avskrivninger 31.12.	694 980	694 980
Balanseført verdi 31.12.	932 558	932 558
Årets avskrivninger	381 874	381 874
Forventet økonomisk levetid	1-6 år	
Avskrivningsplan	Lineær	

Årlig leie av ikke balanseførte driftsmidler

Driftsmiddel	Leieperiode	Årlig leie
Transportmidler, maskiner, utstyr	3-5 år	532 394
Lokaler	5-10 år	2 374 811

Note 5 Datterselskap

Morselskapet

Investeringene i datterselskap regnskapsføres etter kostmetoden.

Datterselskap	Forretnings- kontor	Eier-/ stemme- andel	Egenkapital siste år (100 %)	Resultat siste år (100 %)	Balanseført verdi
BackUp Byggpersonell AS	Oslo	55 %	845 021	-1 155 918	122 880
BackUp Lønn AS	Oslo	52 %	328 534	25 394	9 600
BackUp Personell AS	Oslo	80 %	273 872	-863 835	425 439
BackUp Solutions AS	Oslo	52 %	728 514	859 021	52 000
Balanseført verdi 31.12.					609 919



BackUp Norge AS

Noter til regnskapet for 2023

Note 6 Spesifikasjon av andre finansinntekter og annen finanskostnad

Morselskapet		Andre finansinntekter	Konsernet	
2023	2022		2023	2022
0	0	Agio	370	1 301
163 899	155 733	Mottatt utbytte	163 899	155 733
68 331	25 647	Gevinst ved realisasjon av aksjer	68 331	25 647
0	0	Andre finansinntekter	124 948	180 850
232 229	181 379	Sum andre finansinntekter	357 548	363 530

Morselskapet		Annen finanskostnad	Konsernet	
2023	2022		2023	2022
0	0	Disagio	905	5 659
100 950	1 547	Tap ved realisasjon av aksjer	590	1 547
123 594	154 518	Andre finanskostnader	123 594	154 518
224 543	156 065	Sum annen finanskostnad	125 089	161 724

Note 7 Investeringer i børsnoterte aksjer og andre markedsbaserte investeringer

Morselskapet	Anskaffelses- kost	Periodens	Balanseført verdi
		verdi- endring	
Aksjer	1 775 620	46 944	2 565 808
Aksjefond	7 776 597	1 893 535	9 642 661
Obligasjons- og rentefond	4 494 623	-467 780	3 748 318
Sum	14 046 841	1 472 699	15 956 788

Konsernet	Anskaffelses- kost	Periodens	Balanseført verdi
		verdi- endring	
Aksjer	1 775 620	46 944	2 565 808
Aksjefond	7 776 597	1 893 535	9 642 661
Obligasjons- og rentefond	4 494 623	-467 780	3 748 318
Sum	14 046 841	1 472 699	15 956 788

Note 8 Andre aksjer og andeler

Morselskapet	Eierandel	Balanseført
		verdi
Daal Noise Control Systems AS*	0,23 %	0
OneTraffic Inc.**	1,42 %	0
TSG Entreprenør AS	14,00 %	14 000
Balanseført verdi 31.12.		14 000

Det er ingen kjent markedsverdi for investeringene.

*Investeringen er nedskrevet med kr. 0 i 2023. Akkumulert nedskrivning er kr. 224.795.

**Investeringen er nedskrevet med kr. 0 i 2023. Akkumulert nedskrivning er kr. 2.000.000.

Konsernet	Eierandel	Balanseført
		verdi
Daal Noise Control Systems AS*	0,23 %	0
OneTraffic Inc.**	1,42 %	0
TSG Entreprenør AS	14,00 %	14 000
Balanseført verdi 31.12.		14 000

Det er ingen kjent markedsverdi for investeringene.

*Investeringen er nedskrevet med kr. 0 i 2023. Akkumulert nedskrivning er kr. 224.795.

**Investeringen er nedskrevet med kr. 0 i 2023. Akkumulert nedskrivning er kr. 2.000.000.



BackUp Norge AS

Noter til regnskapet for 2023

Note 9 Skatt

Beregning av utsatt skatt/utsatt skattefordel

Morselskapet			Konsernet	
2023	2022		2023	2022
		Midlertidige forskjeller		
0	0	Varige driftsmidler	-605	71 896
0	0	Fordringer	-84 639	-960 704
0	0	Netto midlertidige forskjeller	-85 244	-888 807
-121 593	-12 634	Underskudd til fremføring	-4 500 792	-1 848 915
-2 000 000	-2 000 000	Aksjer utenfor fritaksmetoden	-2 000 000	-2 000 000
-2 121 593	-2 012 634	Grunnlag for utsatt skatt	-6 586 036	-4 737 722
-466 751	-442 779	Utsatt skatt (skattefordel)	-1 448 929	-1 042 298
0	0	Herav ikke balanseført utsatt skattefordel	0	180 217
-466 751	-442 779	Utsatt skatt i balansen	-1 448 929	-862 081

Grunnlag for skattekostnad, endring i utsatt skatt og betalbar skatt

Morselskapet			Konsernet	
2023	2022		2023	2022
		Grunnlag for betalbar skatt		
2 395 779	-3 208 796	Resultat før skattekostnad	-129 624	-2 535 231
-2 504 739	1 196 162	Permanente forskjeller	-1 634 822	1 722 232
-108 959	-2 012 633	Grunnlag for skattekostnad på årets resultat	-1 764 446	-812 999
0	0	Endring i midlertidige forskjeller	-803 563	447 041
0	2 000 000	Endring i aksjer utenfor fritaksmetoden	0	2 000 000
108 959	12 634	Endring i fremførbart underskudd	2 651 877	1 848 915
0	0	Gr.lag for bet.bar skatt i res.regnskapet	83 867	3 482 957
0	0	Skattepliktig inntekt (grunnlag for betalbar skatt i balansen)	83 867	3 482 957

Morselskapet			Konsernet	
2023	2022		2023	2022
		Fordeling av skattekostnaden		
0	0	Betalbar skatt	18 451	766 250
0	0	Sum betalbar skatt	18 451	766 250
-23 972	-442 779	Endring i utsatt skatt/skattefordel	-586 848	-764 892
-23 972	-442 779	Skattekostnad	-568 397	1 358
-1,0 %	13,8 %	Effektiv skattesats	438,5 %	-0,1 %
		Avstemming av årets skattekostnad		
2 395 779	-3 208 796	Regnskapsmessig resultat før skattekostnad	-129 624	-2 535 231
527 071	-705 935	Beregnet skatt	-28 517	-557 751
-23 972	-442 779	Skattekostnad i resultatregnskapet	-568 397	1 358
-551 043	263 156	Differanse	-539 879	559 109
		Differansen består av følgende:		
-551 043	263 156	Skatt av permanente forskjeller	-359 662	378 892
0	0	Endring i ikke balanseført utsatt skattefordel	-180 217	180 217
-551 043	263 156	Sum forklart differanse	-539 879	559 109
		Betalbar skatt i balansen		
0	0	Betalbar skatt i skattekostnaden	18 451	766 250
0	0	Betalbar skatt i balansen	18 451	766 250



BackUp Norge AS

Noter til regnskapet for 2023

Note 10 Egenkapital

Morselskapet

Årets endring i egenkapital	Aksjekapital	Overkurs	Annen		Sum
			egenkapital		
Egenkapital 01.01.	30 000	799	16 462 567		16 493 366
Årets resultat	0	0	2 419 751		2 419 751
Tilleggsutbytte	0	0	-450 000		-450 000
Egenkapital 31.12.	30 000	799	18 432 319		18 463 118

Konsernet

Årets endring i egenkapital	Aksjekapital	Overkurs	Annen		Minoritets-	Sum
			egenkapital	interesser		
Egenkapital 01.01.	30 000	799	19 320 281	1 457 286		20 808 367
Årets resultat	0	0	707 184	-268 411		438 773
Tilleggsutbytte	0	0	-450 000	-774 000		-1 224 000
Endring minoritet som følge av salg	0	0	-221 543	227 541		5 999
Egenkapital 31.12.	30 000	799	19 355 923	642 417		20 029 139

Note 11 Fordringer og gjeld

Morselskapet		Kundefordringer	Konsernet	
2023	2022		2023	2022
0	0	Kundefordringer til pålydende	18 443 717	37 382 122
0	0	Avsetning til tap på kundefordringer	-604 290	-1 161 358
0	0	Kundefordringer i balansen	17 839 426	36 220 764

Morselskapet		Fordringer med forfall senere enn ett år	Konsernet	
2023	2022		2023	2022
0	0	Andre langsiktige fordringer	87 405	132 223
0	0	Sum	87 405	132 223

Langsiktig gjeld med forfall senere enn 5 år

Selskapet og konsernet har ingen gjeld med forfall senere enn 5 år.

Morselskapet		Gjeld til kredittinstitusjoner (kortsiktig)	Konsernet	
2023	2022		2023	2022
0	0	Gjeld til kredittinstitusjoner (kortsiktig)	0	0
0	0	Gjeld til kredittinstitusjoner (langsiktig)	809 695	989 325
0	0	Sum gjeld sikret ved pant	809 695	989 325

Morselskapet		Balansført verdi av pantsatte eiendeler	Konsernet	
2023	2022		2023	2022
0	0	Varige driftsmidler	769 551	1 003 640
0	0	Kundefordringer	17 530 315	36 220 764
0	0	Sum	18 299 866	37 224 404

Morselskapet		Eiendelene er i tillegg stillet som sikkerhet for	Konsernet	
2023	2022		2023	2022
0	0	Grense factoringavtale	26 000 000	26 000 000
0	0	Sum	26 000 000	26 000 000



BackUp Norge AS

Noter til regnskapet for 2023

Note 12 Mellomværende med selskap i samme konsern m.v.

Morselskapet

	Kundefordringer		Andre fordringer	
	2023	2022	2023	2022
Foretak i samme konsern m.v.	0	0	0	0
Sum	0	0	0	0

	Leverandørgjeld		Annen kortsiktig gjeld	
	2023	2022	2023	2022
Foretak i samme konsern	0	0	0	0
Sum	0	0	0	0

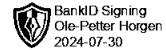
Note 13 Bundne bankinnskudd, trekkrettigheter

Morselskapet			Konsernet	
2023	2022	Bundne bankinnskudd	2023	2022
0	0	Skattetrekkmidler	3 542 867	8 644 725
Trekkrettigheter				
0	0	Grense factoringavtale	26 000 000	22 000 000

Note 14 Aksjekapital og aksjonærinformasjon

Aksjekapitalen på kr. 30.000 består av 30.000 aksjer á kr. 1.

Oversikt over aksjonærene 31.12.	Antall	Eierandel
Ole-Petter Horgen (styreleder/daglig leder)	30 000	100,0 %
Totalt antall aksjer	30 000	100,0 %



BACKUP NORGE AS

ÅRSBERETNING 2023

BackUp Konsernets virksomhet er utleie av bemanning og rekruttering til faste stillinger. BackUp er lokalisert i Oslo, Fredrikstad, Kristiansand, Stavanger, Lier og Trondheim.

Hovedkontoret og administrasjonen i BackUp konsernet ble høsten 2023 flyttet til Lierskogen utenfor Oslo.

Konsernet består av morselskapet BackUp Norge AS (Holdingselskap) og døtre BackUp Personell AS, BackUp Solutions AS, BackUp Byggpersonell AS og BackUp Lønn AS.

Analyse av årsregnskapet og sentrale risikoer og usikkerhetsfaktorer

Bemanningsbransjen er i dag hardt presset av lovendringene som legger store begrensninger på generell innleie. Innleieforbudet på byggeplass i Oslo og Viken rammer BackUp Byggpersonell spesielt hardt.

I 2023 ble omsetningen totalt for datterselskapene TNOK 142.797, dette er en nedgang på TNOK 73.716 i forhold til 2022. Nedgangen skyldes i hovedsak at innleieforbudet for bygg i Oslo og Viken.

BackUp Byggpersonell har den største nedgangen. Omsetningen ble TNOK 111.499, en nedgang på TNOK 75.616. Denne reduksjonen var ventet og vi iverksatte kraftig kostnadsutt. Masseoppsigelser ble gjennomført av både internt ansatte og våre fagarbeidere. I sum har vi nedbemannet 125 ansatte.

Underskuddet etter skatt ble TNOK 1.156.

Konsernets BackUp Solutions AS hadde et bedre år i 2023. Vi hadde noen kunder som valgte vårt nye tilbud «prosjektbemanning». Kort fortalt hjelper BackUp kunden med å finne riktig medarbeider som blir ansatt direkte hos kunden. Fremfor et rekrutteringshonorar fakturerer vi en sum pr time. Omsetningen økte fra TNOK 3.586 til TNOK 8.505 i 2023. Overskudd etter skatt ble TNOK 859.

BackUp Lønn AS. Søsterselskapene kjøper lønn og regnskapstjenester av BackUp Lønn. Dette gir en mer forutsigbar kostnad for hvert enkelt selskap i Backup Gruppen. Vår økonomisjef sluttet hos oss i juni 2024.

Overskuddet ble TNOK 25.

BackUp Personell AS hadde et krevende år i 2023. Årsaken er redusert ordretilgang på grunn av lovendring hos våre private kunder. Vi har derimot omsetningsøkning på offentlige kunder, men fortjenesten pr time er lavere enn i privatmarkedet.

Omsetning ble på TNOK 22.653, en reduksjon på TNOK 3.159. Underskuddet ble TNOK 864.

Morselskapet fikk et overskudd på TNOK 2.420 mot et underskudd på TNOK 2.766 i 2022. Det forbedrede resultatet skyldes verdiendring av investeringer.

Samlet kontantstrøm fra driften var på TNOK 632 i morselskapet og TNOK -3.543 i konsernet. Arbeidskapitalen var TNOK 17.372 i morselskapet og TNOK 18.356 i konsernet og egenkapitalandelen var på henholdsvis 100% og 45%.

Redegjørelse for foretakets utsikter

BackUp Byggpersonell har kontorer i Kristiansand, Stavanger og Trondheim som drives tilnærmet normalt. Selskaper med tariffavtale kan fortsatt leie inn etter avtale med tillitsvalgte.

BackUp Byggpersonell har i 2023 omorganisert og kuttet kostnader.



BackUp Byggpersonell leverer fortsatt bemanning til andre fagområder til kunder med tariffavtale.

For Backup Personell vil lovendring bety mindre bemanningstjenester og mer fokusering på rekruttering til faste og midlertidige stillinger for våre kunder. I juni 2023 vant vi anbudskonkurranse med universitetet i Oslo. På høsten vant vi også Politiet Fellestjenester. Avtalen løper i 4 år. For å redusere kostander flyttet Oslo avdelingen fra Kværnerbyen i Oslo og samlokalisere med BackUp Byggpersonell på Lier. Styret har fortsatt tro på at selskapet har plass i fremtidens bemanningsbransje og vil om nødvendig tilføre kapital for videre drift.

Backup Solutions AS har hatt lite omsetning først halvår i 2024, men selskapet har få faste kostnader.

Økonomisk er vi noe svakere enn tidligere.

BackUp selskapene har fortsatt et godt renommé i bransjen og vi har mange gode samarbeidsavtaler med seriøse aktører. BackUp Personell har inngått rekrutteringsavtale med Universitetet i Oslo og Politiet. I tillegg bemanningsavtaler med Oslo kommune og Oslo Met.

Finansiell risiko

Selskapets og konsernets finansielle risiko nå knytter seg først og fremst til et fallende marked. I BackUp Byggpersonell og Solutions har vi valgt å tegne kredittforsikring slik at risikoen for tap reduseres. Sammen med vårt faktoringsselskap Nordea Finans har vi utarbeidet gode rutiner for kredittsjekk av kunder og oppfølging av dårlige betalere.

Gjennom kraftig kostnadsreducerende tiltak og organisasjonsendringer ser vi at risikoen er tilfredsstillende.

Fortsatt drift

Til tross for lovendring og kraftig fall i omsetning mener styret og daglig leder at forutsetningen om fortsatt drift er til stedet ved avleggelsen av årsregnskapet. Konsernet hatt tatt grep for å redusere risikoen, og har forutsetninger for å kunne videreføre selskapene.

Arbeidsmiljøet

Sykefraværet i datterselskapene varierer mellom 2,0– 2,85 prosent.

I våre Byggselskaper har det vært 8 mindre alvorlige arbeidsulykker. Ingen av disse førte til lengere sykefravær. Disse «avvikene» er fulgt opp gjennom våre standard HMS rutiner internt og opp mot våre kunder/ oppdragsgivere/ NAV.

Alle store avdelingskontorer i BackUp har nå eget verneombud slik at oppfølgingen av våre vikarer blir enda bedre

Styret og daglig leder mener arbeidsmiljøet i konsernets virksomheter er meget bra, men vurderer løpende behovet for iverksettelse av tiltak for forbedringer. Konsernets forskjellige arbeidsmiljøutvalg har regelmessig avholdt møter i løpet av 2023. En rekke saker er behandlet, og foreslåtte løsninger er lagt fram for de berørte avdelingene.

Alle datterselskapene i Konsernet med unntak av BackUp Lønn AS er godkjent «Revidert arbeidsgiver». (Dette er et krav for medlemskap i Bemanningsbransjen i NHO Service). Ordningen dokumenterer vår kvalitet som arbeidsgiver gjennom en ekstern revisjon av våre rutiner og praksis på sentrale forpliktelser etter arbeidsmiljøloven.

Også i 2023 har vi søkelys på GDPR – Personverndokument som skal ivareta lovens krav til personvern til alle våre kontaktpunkter.

Konsernet har nå en stabil og kompetent bemanning og er kjent som en attraktiv arbeidsgiver. Vi har derfor normalt ingen vansker med å rekruttere kvalifiserte personer til ledige stillinger internt.



Redegjørelse for kjønnslikestilling

Konsernet har som mål å være en arbeidsplass der det råder full likestilling mellom kvinner og menn. Konsernet har i sin policy innarbeidet bestemmelser som tar sikte på at det ikke forekommer forskjellsbehandling grunnet kjønn i saker som for eksempel lønn, stillingsprosent, avansement og rekruttering. Når det gjelder lønnsfastsettelse gjelder prinsippet om likt arbeid = lik lønn.

Av totalt antall ansatte i datterselskapene/ konsernet er det 60 % kvinner. Alle har heltidsstilling. I morselskapet er alle styremedlemmer menn mens andelen kvinner i styret for alle konsernselskaper samlet er 40 %. Morselskapet har ingen ansatte.

Blant ansatte i ledende stillinger utgjør kvinneandelen 50 %. Andelen av styremedlemmene er 40 % kvinner.

Konsernets personalpolitikk anses å være kjønnsnøytral på alle områder.

Etter vår oppfatning er likestillingsspørsmål tilfredsstillende ivaretatt, og det er ikke iverksatt eller planlagt konkrete tiltak innenfor dette området. Det er ikke mottatt tilbakemeldinger om at noen opplever selskapets personalpolitikk som kjønnsdiskriminerende.

Ikke-diskriminering og tilgjengelighet

Diskrimineringslovens formål er å fremme likestilling, sikre like muligheter og rettigheter og å hindre diskriminering på grunn av etnisitet, nasjonal opprinnelse, avstamning, hudfarge, språk, religion og livssyn. Selskapet arbeider aktivt, målrettet og planmessig for å fremme lovens formål innenfor vår virksomhet. Aktivitetene omfatter blant annet rekruttering, lønns- og arbeidsvilkår, forfremmelse, utviklingsmuligheter og beskyttelse mot trakassering.

Konsernet har som mål å være en arbeidsplass hvor det ikke forekommer diskriminering på grunn av nedsatt funksjonsevne. Selskapet arbeider aktivt og målrettet for å utforme og tilrettelegge de fysiske forholdene slik at virksomhetens ulike funksjoner kan benyttes av flest mulig. For arbeidstakere eller arbeidssøkere med nedsatt funksjonsevne foretas det individuell tilrettelegging av arbeidsplass og arbeidsoppgaver.

Vi mener at det ikke gjøres forskjeller på ansatte, eller ved ansettelse, på grunn av etnisitet, nasjonal opprinnelse, avstamning, hudfarge, språk, religion eller livssyn.

Ytre miljø

Det er konsernets målsetting å framstå som et konsern med miljøvennlige virksomheter. Økt bruk av Elbil og kildesortering av søppel gjennomføres på alle våre lokasjoner.

Ansvarsforsikring

Det er ikke tegnet ansvarsforsikring for styrets medlemmer eller daglig leder i mor eller døtre.

Åpenhetsloven

Selskapets aktsomhetsvurderinger ifm Åpenhetsloven finnes på selskapets hjemmeside <http://www.backup-bygg.no/om-oss>.

Oslo, den 30 juli 2024

Ole-Petter Horgen
Styrets leder/daglig leder



Til generalforsamlingen i BackUp Norge AS

UAVHENGIG REVISORS BERETNING

Konklusjon

Vi har revidert årsregnskapet for BackUp Norge AS, som består av:

- selskapsregnskapet, som består av balanse per 31. desember 2023, resultatregnskap og kontantstrømoppstilling for regnskapsåret avsluttet per denne datoen og noter til årsregnskapet, herunder et sammendrag av viktige regnskapsprinsipper, og
- konsernregnskapet, som består av balanse per 31. desember 2023, resultatregnskap og kontantstrømoppstilling for regnskapsåret avsluttet per denne datoen og noter til årsregnskapet, herunder et sammendrag av viktige regnskapsprinsipper.

Etter vår mening

- oppfylder årsregnskapet gjeldende lovkrav,
- gir selskapsregnskapet et rettviseende bilde av selskapets finansielle stilling per 31. desember 2023 og av dets resultater og kontantstrømmer for regnskapsåret avsluttet per denne datoen i samsvar med regnskapslovens regler og god regnskapsskikk i Norge, og
- gir konsernregnskapet et rettviseende bilde av konsernets finansielle stilling per 31. desember 2023 og av dets resultater og kontantstrømmer for regnskapsåret avsluttet per denne datoen i samsvar med regnskapslovens regler og god regnskapsskikk i Norge.

Grunnlag for konklusjonen

Vi har gjennomført revisjonen i samsvar med International Standards on Auditing (ISA-ene). Våre oppgaver og plikter i henhold til disse standardene er beskrevet nedenfor under *Revisors oppgaver og plikter ved revisjonen av årsregnskapet*. Vi er uavhengige av selskapet og konsernet i samsvar med kravene i relevante lover og forskrifter i Norge og International Code of Ethics for Professional Accountants (inkludert internasjonale uavhengighetsstandarder) utstedt av International Ethics Standards Board for Accountants (IESBA-reglene), og vi har overholdt våre øvrige etiske forpliktelser i samsvar med disse kravene. Innhentet revisjonsbevis er etter vår vurdering tilstrekkelig og hensiktsmessig som grunnlag for vår konklusjon.





Øvrig informasjon

Styret og daglig leder (ledelsen) er ansvarlige for informasjonen i årsberetningen. Øvrig informasjon omfatter informasjon i årsrapporten bortsett fra årsregnskapet og den tilhørende revisjonsberetningen. Vår konklusjon om årsregnskapet ovenfor dekker ikke informasjonen i årsberetningen.

I forbindelse med revisjonen av årsregnskapet er det vår oppgave å lese årsberetningen. Formålet er å vurdere hvorvidt det foreligger vesentlig inkonsistens mellom årsberetningen og årsregnskapet og den kunnskap vi har opparbeidet oss under revisjonen av årsregnskapet, eller hvorvidt informasjon i årsberetningen ellers fremstår som vesentlig feil. Vi har plikt til å rapportere dersom årsberetningen fremstår som vesentlig feil. Vi har ingenting å rapportere i så henseende.

Basert på kunnskapen vi har opparbeidet oss i revisjonen, mener vi at årsberetningen

- er konsistent med årsregnskapet og
- inneholder de opplysninger som skal gis i henhold til gjeldende lovkrav.

Ledelsens ansvar for årsregnskapet

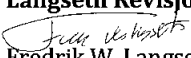
Ledelsen er ansvarlig for å utarbeide årsregnskapet og for at det gir et rettvise bilde i samsvar med regnskapslovens regler og god regnskapsskikk i Norge. Ledelsen er også ansvarlig for slik intern kontroll som den finner nødvendig for å kunne utarbeide et årsregnskap som ikke inneholder vesentlig feilinformasjon, verken som følge av misligheter eller utilsiktede feil.

Ved utarbeidelsen av årsregnskapet er ledelsen ansvarlig for å ta standpunkt til selskapets og konsernets evne til fortsatt drift og opplyse om forhold av betydning for fortsatt drift. Forutsetningen om fortsatt drift skal legges til grunn for årsregnskapet så lenge det ikke er sannsynlig at virksomheten vil bli avvirket.

Revisors oppgaver og plikter ved revisjonen av årsregnskapet

Vårt mål er å oppnå betryggende sikkerhet for at årsregnskapet som helhet ikke inneholder vesentlig feilinformasjon, verken som følge av misligheter eller utilsiktede feil, og å avgi en revisjonsberetning som inneholder vår konklusjon. Betryggende sikkerhet er en høy grad av sikkerhet, men ingen garanti for at en revisjon utført i samsvar med ISA-ene, alltid vil avdekke vesentlig feilinformasjon. Feilinformasjon kan oppstå som følge av misligheter eller utilsiktede feil. Feilinformasjon er å anse som vesentlig dersom den enkeltvis eller samlet med rimelighet kan forventes å påvirke de økonomiske beslutningene som brukerne foretar på grunnlag av årsregnskapet.

For videre beskrivelse av revisors oppgaver og plikter vises det til:
<https://revisorforeningen.no/revisjonsberetninger>

Oslo, 31. juli 2024
Langseth Revisjon AS

Fredrik W. Langseth
Statsautorisert revisor

