



ÅRSREGNSKAPET FOR REGNSKAPSÅRET 2024 - GENERELL INFORMASJON

Enheten

Organisasjonsnummer:	919 443 987
Organisasjonsform:	Aksjeselskap
Foretaksnavn:	CAPTEC AS
Forretningsadresse:	Ragbakken 6D 4042 HAFRSFJORD

Regnskapsår

Årsregnskapets periode:	01.01.2024 - 31.12.2024
-------------------------	-------------------------

Konsern

Morselskap i konsern:	Ja
Konsernregnskap lagt ved:	Nei

Regnskapsregler

Regler for små foretak benyttet:	Ja
Benyttet ved utarbeidelsen av årsregnskapet til selskapet:	Regnskapslovens alminnelige regler

Årsregnskapet fastsatt av kompetent organ

Bekreftet av representant for selskapet:	Tor Egil Rolfsen
Dato for fastsettelse av årsregnskapet:	22.04.2025

Grunnlag for avgivelse

År 2024: Årsregnskapet er elektronisk innlevert
År 2023: Tall er hentet fra elektronisk innlevert årsregnskap fra 2024

Det er ikke krav til at årsregnskapet m.v. som sendes til Regnskapsregisteret er undertegnet. Kontrollen på at dette er utført ligger hos revisor/enhetens øverste organ. Sikkerheten ivaretas ved at innsender har rolle/rettighet for innsending av årsregnskapet via Altinn, og ved at det bekreftes at årsregnskapet er fastsatt av kompetent organ.

Brønnøysundregistrene, 26.02.2026



Resultatregnskap

Beløp i: NOK	Note	2024	2023
RESULTATREKNESKAP			
Salgsinntekt	1		
Kostnader			
Lønnskostnad	2		
Annen driftskostnad	2	27 541	13 962
Sum kostnader		27 541	13 962
Driftsresultat		-27 541	-13 962
Finansinntekter og finanskostnader			
Anna renteinntekt		11	4
Annen finansinntekt	5		
Verdiøkning markedsbaserte omløpsmidler	5		
Sum finansinntekter		11	4
Verdireduksjon markedsbaserte omløpsmidler	5		
Nedskrivning av finansielle eiendeler	5		
Nedskrivning av andre finansielle anleggsmidler	5		
Annan rentekostnad		41	
Annen finanskostnad	5		
Sum finanskostnader		41	
Netto finans		-30	4
Resultat før skattekostnad		-27 571	-13 958
Skattekostnad på resultat	3		
Årsresultat		-27 571	-13 958
Årsresultat etter minoritetsinteresser		-27 571	-13 958
Totalresultat		-27 571	-13 958
Overføringer og disponeringar			
Avsatt til fond for vurderingsforskjeller	4		
Overført fra fond for vurderingsforskjeller	4		



Resultatregnskap

Beløp i: NOK	Note	2024	2023
Ordinært utbytte	4		
Tilleggsutbytte	4		
Ekstraordinært utbytte	4		
Konsernbidrag	4		
Avgjevne konsernbidrag	4		
Udekt tap	4, 4		-13 958
Avsatt til annen egenkapital	4		
Overført fra annen egenkapital	4	-27 571	
Sum overføringer og disponeringar		-27 571	-13 958



Balanse

Beløp i: NOK	Note	2024	2023
BALANSE - EIGEDELAR			
Anleggsmiddel			
Immaterielle egedelar			
Utsett skattefordel	3		
Finansielle anleggsmiddel			
Investeringar i dotterselskap	5	2 382 293	2 382 293
Investeringar i anna føretak i same konsern	5		
Lån til føretak i same konsern	6		
Investeringar i tilknytt selskap	5		
Lån til tilknytt selskap og felles kontrollert verksemd	6		
Investeringar i aksjer og andeler	5		
Obligasjonar	5		
Andre langsiktige fordringer	6		
Sum finansielle anleggsmiddel		2 382 293	2 382 293
Sum anleggsmiddel		2 382 293	2 382 293
Omløpsmiddel			
Varer			
Krav			
Andre kortsiktige fordringer	6		4 653 640
Konsernkrav	6, 6		
Sum krav			4 653 640
Investeringar			
Aksjar og partar i føretak i same konsern	5		
Marknadsbaserte aksjar	5		
Markedsbaserte obligasjonar	5		
Andre marknadsbaserte finansielle instrument	5		
Andre finansielle instrumenter	5		
Bankinnskott, kontantar og liknande			
Bankinnskudd, kontanter o.l.		9 627	12 197
Sum bankinnskott, kontantar og liknande		9 627	12 197



Balanse

Beløp i: NOK	Note	2024	2023
Sum omløpsmiddel		9 627	4 665 837
SUM EIGEDLAR		2 391 919	7 048 130
BALANSE - EIGENKAPITAL OG GJELD			
Eigenkapital			
Innskoten egenkapital			
Aksjekapital	4, 7	30 000	30 000
Overkurs	4		
Annan innskoten egenkapital	4	2 336 919	2 364 490
Sum innskoten egenkapital		2 366 919	2 394 490
Opptent egenkapital			
Annen egenkapital	4		
Udekt tap	4		
Sum egenkapital		2 366 919	2 394 490
Gjeld			
Langsiktig gjeld			
Utsett skatt	3		
Anna langsiktig gjeld			
Konvertible lån	6		
Langsiktig konserngjeld	6		
Ansvarleg lånekapital	6		
Øvrig langsiktig gjeld	6		
Sum langsiktig gjeld		0	0
Kortsiktig gjeld			
Konvertible lån	6		
Betalbar skatt	3		
Kortsiktig konserngjeld	6		
Annen kortsiktig gjeld	6	25 000	4 653 640
Sum kortsiktig gjeld		25 000	4 653 640



Balanse

Beløp i: NOK	Note	2024	2023
Sum gjeld		25 000	4 653 640
SUM EIGENKAPITAL OG GJELD		2 391 919	7 048 130



Brønnøysundregistrene

ÅRSREGNSKAP FOR REGNSKAPSÅRET 2024 - GENERELL INFORMASJON

Journalnummer: 2025 463073

Enheten

Organisasjonsnummer: 919 443 987
Organisasjonsform: Aksjeselskap
Foretaksnavn: CAPTEC AS
Forretningsadresse: Ragbakken 6D
4042 HAFRSFJORD

Regnskapsår

Årsregnskapets periode: 01.01.2024 - 31.12.2024

Konsern

Morselskap i konsern: Ja
Konsernregnskap lagt ved: Nei

Regnskapsregler

Regler for små foretak benyttet: Ja
Benyttet ved utarbeidelsen av
årsregnskapet til selskapet: Regnskapslovens alminnelige regler

Årsregnskapet fastsatt av kompetent organ

Bekreftet av representant for selskapet: Tor Egil Rolfsen
Dato for fastsettelse av årsregnskapet: 22.04.2025

Revisjon

Selskapet har besluttet at årsregnskapet
ikke skal revideres: Ja
Årsregnskapet er utarbeidet av ekstern
autorisert regnskapsfører: Ja
Ekstern autorisert regnskapsfører har i
løpet av regnskapsåret bistått ved den
løpende regnskapsføringen eller utført
andre tjenester for selskapet enn å
utarbeide årsregnskapet: Ja

Grunnlag for avgivelse

År 2024: Årsregnskap er elektronisk innlevert.
År 2023: Tall er hentet fra elektronisk innlevert årsregnskap fra 2024.

Det er ikke krav til at årsregnskapet m.v. som sendes til Regnskapsregisteret er undertegnet. Kontrollen på at dette er utført ligger hos revisor/enhetens øverste organ. Sikkerheten ivaretas ved at innsender har rolle/rettighet for innsending av årsregnskapet via Altinn, og ved at det bekreftes at årsregnskapet er fastsatt av kompetent organ.

Brønnøysundregistrene, 24.05.2025

Brønnøysundregistrene
Postadresse: Postboks 900, 8910 Brønnøysund
Telefon: 75 00 75 00
E-post: firmapost@brreg.no Internett: www.brreg.no
Organisasjonsnummer: 974 760 673



Organisasjonsnr: 919 443 987
CAPTEC AS

RESULTATREGNSKAP

Beløp i: NOK	Note	2024	2023
RESULTATREKNESKAP			
Salgsinntekt	1		
Kostnader			
Lønnskostnad	2		
Annen driftskostnad	2	27 541	13 962
Sum kostnader		27 541	13 962
Driftsresultat		-27 541	-13 962
Finansinntekter og finanskostnader			
Anna renteinntekt		11	4
Annen finansinntekt	5		
Verdiøkning markedsbaserte omløpsmidler	5		
Sum finansinntekter		11	4
Verdireduksjon markedsbaserte omløpsmidler	5		
Nedskrivning av finansielle eiendeler	5		
Nedskrivning av andre finansielle anleggsmidler	5		
Annan rentekostnad		41	
Annen finanskostnad	5		
Sum finanskostnader		41	
Netto finans		-30	4
Resultat før skattekostnad		-27 571	-13 958
Skattekostnad på resultat	3		
Årsresultat		-27 571	-13 958
Årsresultat etter minoritetsinteresser		-27 571	-13 958
Totalresultat		-27 571	-13 958
Overføringer og disponeringar			
Avsatt til fond for vurderingsforskjeller	4		
Overført fra fond for vurderingsforskjeller	4		
Ordinært utbytte	4		
Tilleggsutbytte	4		
Ekstraordinært utbytte	4		
Konsernbidrag	4		



Avgjevne konsernbidrag	4		
Udekt tap	4, 4		-13 958
Avsatt til annen egenkapital	4		
Overført fra annen egenkapital	4	-27 571	
Sum overføringer og disponeringar		-27 571	-13 958



Organisasjonsnr: 919 443 987
CAPTEC AS

BALANSE

Beløp i: NOK	Note	2024	2023
BALANSE - EIGEDELAR			
Anleggsmiddel			
Immaterielle egedelar			
Utsett skattefordel	3		
Finansielle anleggsmiddel			
Investeringar i dotterselskap	5	2 382 293	2 382 293
Investeringar i anna føretak i same konsern	5		
Lån til føretak i same konsern	6		
Investeringar i tilknytt selskap	5		
Lån til tilknytt selskap og felles kontrollert verksemd	6		
Investeringar i aksjer og andeler	5		
Obligasjonar	5		
Andre langsiktige fordringar	6		
Sum finansielle anleggsmiddel		2 382 293	2 382 293
Sum anleggsmiddel		2 382 293	2 382 293
Omløpsmiddel			
Varer			
Krav			
Andre kortsiktige fordringar	6		4 653 640
Konsernkrav	6, 6		
Sum krav			4 653 640
Investeringar			
Aksjar og partar i føretak i same konsern	5		
Marknadsbaserte aksjar	5		
Markedsbaserte obligasjonar	5		
Andre marknadsbaserte finansielle instrument	5		
Andre finansielle instrumenter	5		
Bankinnskott, kontantar og liknande			
Bankinnskudd, kontanter o. l.		9 627	12 197



Sum bankinnskot, kontantar og liknande		9 627	12 197
Sum omløpsmiddel		9 627	4 665 837
SUM EIGEDELAR		2 391 919	7 048 130
BALANSE - EIGENKAPITAL OG GJELD			
Eigenkapital			
Innskoten eigenkapital			
Aksjekapital	4, 7	30 000	30 000
Overkurs	4		
Annan innskoten eigenkapital	4	2 336 919	2 364 490
Sum innskoten eigenkapital		2 366 919	2 394 490
Opptent eigenkapital			
Annen egenkapital	4		
Udekt tap	4		
Sum eigenkapital		2 366 919	2 394 490
Gjeld			
Langsiktig gjeld			
Utsett skatt	3		
Anna langsiktig gjeld			
Konvertible lån	6		
Langsiktig konserngjeld	6		
Ansvarleg lånekapital	6		
Øvrig langsiktig gjeld	6		
Sum langsiktig gjeld		0	0
Kortsiktig gjeld			
Konvertible lån	6		
Betalbar skatt	3		
Kortsiktig konserngjeld	6		
Annen kortsiktig gjeld	6	25 000	4 653 640
Sum kortsiktig gjeld		25 000	4 653 640
Sum gjeld		25 000	4 653 640
SUM EIGENKAPITAL OG GJELD		2 391 919	7 048 130



Organisasjonsnr: 919 443 987
CAPTEC AS

NOTEOPPLYSNINGER - SELSKAP - alle poster oppgitt i hele tall

Note
2

Tal på årsverk i rekneskapsåret
0.00

Sum Beløp

Balanseført verdi 31.12. Varige driftsmiddel Immaterielle eigned.

Konsernrekneskap

Morselskapet sitt navn

Forretningskontor for morselskapet

Grunn til at dotterselskap ikke er tatt med i konsolideringa

Samla beløp - tilknytt selskap Årets Fjorårets

Samla beløp - føretak i samme konsern Årets Fjorårets

Samla beløp - føretak i samme konsern Årets Fjorårets

Samla beløp - felles kontrollert verksemd Årets Fjorårets

Pantstillingar Beløp

Behaldning av egne aksjar Tal på aksjar Pålydande Andel av aksjek.



Årsregnskap 2024 Captec AS

Resultatregnskap
Balanse
Noter til regnskapet

Org.nr.: 919 443 987



Resultatregnskap

Captec AS

Driftsinntekter og driftskostnader	Note	2024	2023
Annen driftskostnad	2	27 541	13 962
Sum driftskostnader		27 541	13 962
Driftsresultat		-27 541	-13 962
Finansinntekter og finanskostnader			
Annen renteinntekt		11	4
Annen rentekostnad		41	0
Resultat av finansposter		-30	4
Resultat før skattekostnad		-27 571	-13 958
Skattekostnad på resultat	3	0	0
Årsresultat		-27 571	-13 958
Overføringer			
Overført til udekket tap	4	0	13 958
Overført fra annen egenkapital	4	27 571	0
Sum overføringer		-27 571	-13 958



Balanse

Captec AS

Eiendeler	Note	2024	2023
Anleggsmidler			
Finansielle anleggsmidler			
Investeringer i datterselskap	5	2 382 293	2 382 293
Sum finansielle anleggsmidler		2 382 293	2 382 293
Sum anleggsmidler		2 382 293	2 382 293
Omløpsmidler			
Fordringer			
Andre kortsiktige fordringer	6	0	4 653 640
Sum fordringer		0	4 653 640
Bankinnskudd, kontanter o.l.		9 627	12 197
Sum omløpsmidler		9 627	4 665 837
Sum eiendeler		2 391 919	7 048 130



Balanse

Captec AS

Egenkapital og gjeld	Note	2024	2023
Egenkapital			
Innskutt egenkapital			
Aksjekapital	4, 7	30 000	30 000
Annen innskutt egenkapital	4	2 336 919	2 364 490
Sum innskutt egenkapital		2 366 919	2 394 490
Sum egenkapital		2 366 919	2 394 490
Gjeld			
Kortsiktig gjeld			
Annen kortsiktig gjeld	6	25 000	4 653 640
Sum kortsiktig gjeld		25 000	4 653 640
Sum gjeld		25 000	4 653 640
Sum egenkapital og gjeld		2 391 919	7 048 130

Stavanger, 22.04.2025

Styret i Captec AS

Tor Egil Rolfsen
Styreleder/daglig leder

Christer Gjøse Rolfsen
Styremedlem



Note 1 Regnskapsprinsipper

Årsregnskapet er satt opp i samsvar med regnskapsloven og god regnskapsskikk for små foretak.

Skatt

Skattekostnaden i resultatregnskapet omfatter både periodens betalbare skatt og endring i utsatt skatt. Utsatt skatt er beregnet med 22 % på grunnlag av de midlertidige forskjeller som eksisterer mellom regnskapsmessige og skattemessige verdier, samt ligningsmessig underskudd til fremføring ved utgangen av regnskapsåret. Skatteøkende og skattereduserende midlertidige forskjeller som reverserer eller kan reverseres i samme periode er utlignet og nettoført.

Klassifisering og vurdering av anleggsmidler

Anleggsmidler omfatter eiendeler bestemt til varig eie og bruk. Anleggsmidler er vurdert til anskaffelseskost. Varige driftsmidler balanseføres og avskrives over driftsmidlets økonomiske levetid. Varige driftsmidler nedskrives til gjenvinnbart beløp ved verdifall som forventes ikke å være forbigående. Gjenvinnbart beløp er det høyeste av netto salgsverdi og verdi i bruk. Verdi i bruk er nåverdi av fremtidige kontantstrømmer knyttet til eiendelen. Nedskrivningen reverseres når grunnlaget for nedskrivningen ikke lenger er til stede.

Klassifisering og vurdering av omløpsmidler

Omløpsmidler og kortsiktig gjeld omfatter normalt poster som forfaller til betaling innen ett år etter balansedagen, samt poster som knytter seg til varekretsløpet. Omløpsmidler vurderes til laveste verdi av anskaffelseskost og virkelig verdi.

Aksjer i datterselskap

Investeringer i datterselskap vurderes etter kostmetoden i selskapsregnskapet. Investeringen er vurdert til anskaffelseskost for aksjene med mindre nedskrivning har vært nødvendig. Det er foretatt nedskrivning til virkelig verdi når verdifall skyldes årsaker som ikke kan forventes å være forbigående og det må anses nødvendig etter god regnskapsskikk. Nedskrivninger er reversert når grunnlaget for nedskrivning ikke lenger er til stede.

Utbytte, konsernbidrag og andre utdelinger fra datterselskap er inntektsført samme år som det er avsatt i givers regnskap. Overstiger utbytte / konsernbidraget andelen av opptjent resultat etter anskaffelsestidspunktet, representerer den overskytende del tilbakebetaling av investert kapital, og utdelingene er fratrukket investeringens verdi i balansen til morselskapet.



Note 2 Lønnskostnader

Captec AS har ikke hatt lønns- eller personalkostnader i 2024 og det foreligger heller ingen slike forpliktelser.

Note 3 Skatt

Årets skattekostnad	2024	2023
Resultatført skatt på ordinært resultat:		
Betalbar skatt	0	0
Endring i utsatt skattefordel	0	0
Skattekostnad ordinært resultat	0	0
Skattepliktig inntekt:		
Ordinært resultat før skatt	-27 571	-13 958
Permanente forskjeller	0	0
Skattepliktig inntekt	-27 571	-13 958
Betalbar skatt i balansen:		
Betalbar skatt på årets resultat	0	0
Sum betalbar skatt i balansen	0	0

Skatteeffekten av midlertidige forskjeller og underskudd til fremføring som har gitt opphav til utsatt skatt og utsatte skattefordeler, spesifisert på typer av midlertidige forskjeller

	2024	2023	Endring
Akkumulert fremførbart underskudd	-97 223	-69 652	27 571
Inngår ikke i beregningen av utsatt skatt	97 223	69 652	-27 571
Grunnlag for utsatt skattefordel	0	0	0
Utsatt skattefordel (22 %)	0	0	0

I henhold til God regnskapsskikk for små foretak balanseføres ikke utsatt skattefordel.

Note 4 Egenkapital

	Aksjekapital	Annen innskutt egenkapital	Sum egenkapital
Pr. 31.12.2023	30 000	2 364 490	2 394 490
Dekning av tap	0	-27 571	-27 571
Pr. 31.12.2024	30 000	2 336 919	2 366 919

Note 5 Investeringer

Datterselskap	Eierandel	Balanseført verdi	Resultat 2024	Egenkapital 2024
Capshell AS	100%	549 128	-72 275	13 571
Rigtec AS	100%	1 272 092	-16 360	869 832
Rigtec Wellservice AS	100%	561 073	-14 685	475 572
Totalt		2 382 293		



Note 6 Spesifikasjon av fordringer og gjeld

Kortsiktige fordringer	2024	2023
Fordring på Capshell AS	0	530 000
Fordring på Rigtec AS	0	1 236 426
Fordring på Rigtec Wellservice AS	0	461 073
Fordring på Capalos Invest AS	0	2 426 141
Sum	0	4 653 640

Kortsiktig gjeld	2024	2023
Gjeld til Capshell AS	0	530 000
Gjeld til Rigtec AS	0	1 236 426
Gjeld til Rigtec Wellservice AS	0	461 073
Gjeld til Capalos Invest AS	25 000	2 426 141
Sum	25 000	4 653 640

Note 7 Aksjonærer

Aksjekapitalen i Captec AS pr. 31.12.2024 består av:

	Antall	Pålydende	Bokført
Ordinære aksjer	30 000	1	30 000
Sum	30 000		30 000

Eierstruktur

	Sum	Eierandel	Stemmeandel
Capalos Invest AS	30 000	100 %	100 %
Totalt antall aksjer	30 000	100 %	100 %



Årsregnskap 2024 Captec AS

Resultatregnskap
Balanse
Noter til regnskapet

Org.nr.: 919 443 987

Doc ID: d2f8ecabbd4415a0619f2a38e3b806a4654179b8



Resultatregnskap

Captec AS

Driftsinntekter og driftskostnader	Note	2024	2023
Annen driftskostnad	2	27 541	13 962
Sum driftskostnader		27 541	13 962
Driftsresultat		-27 541	-13 962
Finansinntekter og finanskostnader			
Annen renteinntekt		11	4
Annen rentekostnad		41	0
Resultat av finansposter		-30	4
Resultat før skattekostnad		-27 571	-13 958
Skattekostnad på resultat	3	0	0
Årsresultat		-27 571	-13 958
Overføringer			
Overført til udekket tap	4	0	13 958
Overført fra annen egenkapital	4	27 571	0
Sum overføringer		-27 571	-13 958



Balanse

Captec AS

Eiendeler	Note	2024	2023
Anleggsmidler			
Finansielle anleggsmidler			
Investeringer i datterselskap	5	2 382 293	2 382 293
Sum finansielle anleggsmidler		2 382 293	2 382 293
Sum anleggsmidler		2 382 293	2 382 293
Omløpsmidler			
Fordringer			
Andre kortsiktige fordringer	6	0	4 653 640
Sum fordringer		0	4 653 640
Bankinnskudd, kontanter o.l.		9 627	12 197
Sum omløpsmidler		9 627	4 665 837
Sum eiendeler		2 391 919	7 048 130



Balanse

Captec AS

Egenkapital og gjeld	Note	2024	2023
Egenkapital			
Innskutt egenkapital			
Aksjekapital	4, 7	30 000	30 000
Annen innskutt egenkapital	4	2 336 919	2 364 490
Sum innskutt egenkapital		2 366 919	2 394 490
Sum egenkapital		2 366 919	2 394 490
Gjeld			
Kortsiktig gjeld			
Annen kortsiktig gjeld	6	25 000	4 653 640
Sum kortsiktig gjeld		25 000	4 653 640
Sum gjeld		25 000	4 653 640
Sum egenkapital og gjeld		2 391 919	7 048 130

Stavanger, 22.04.2025
Styret i Captec AS

Tor Egil Rolfsen
Styreleder/daglig leder

Christer Gjøse Rolfsen
Styremedlem



Note 1 Regnskapsprinsipper

Årsregnskapet er satt opp i samsvar med regnskapsloven og god regnskapsskikk for små foretak.

Skatt

Skattekostnaden i resultatregnskapet omfatter både periodens betalbare skatt og endring i utsatt skatt. Utsatt skatt er beregnet med 22 % på grunnlag av de midlertidige forskjeller som eksisterer mellom regnskapsmessige og skattemessige verdier, samt ligningsmessig underskudd til fremføring ved utgangen av regnskapsåret. Skatteøkende og skattereduserende midlertidige forskjeller som reverserer eller kan reverseres i samme periode er utlignet og nettoført.

Klassifisering og vurdering av anleggsmidler

Anleggsmidler omfatter eiendeler bestemt til varig eie og bruk. Anleggsmidler er vurdert til anskaffelseskost. Varige driftsmidler balanseføres og avskrives over driftsmidlets økonomiske levetid. Varige driftsmidler nedskrives til gjenvinnbart beløp ved verdifall som forventes ikke å være forbigående. Gjenvinnbart beløp er det høyeste av netto salgsverdi og verdi i bruk. Verdi i bruk er nåverdi av fremtidige kontantstrømmer knyttet til eiendelen. Nedskrivningen reverseres når grunnlaget for nedskrivningen ikke lenger er til stede.

Klassifisering og vurdering av omløpsmidler

Omløpsmidler og kortsiktig gjeld omfatter normalt poster som forfaller til betaling innen ett år etter balansedagen, samt poster som knytter seg til varekretsløpet. Omløpsmidler vurderes til laveste verdi av anskaffelseskost og virkelig verdi.

Aksjer i datterselskap

Investeringer i datterselskap vurderes etter kostmetoden i selskapsregnskapet.

Investeringen er vurdert til anskaffelseskost for aksjene med mindre nedskrivning har vært nødvendig. Det er foretatt nedskrivning til virkelig verdi når verdifall skyldes årsaker som ikke kan forventes å være forbigående og det må anses nødvendig etter god regnskapsskikk. Nedskrivninger er reversert når grunnlaget for nedskrivning ikke lenger er til stede.

Utbytte, konsernbidrag og andre utdelinger fra datterselskap er inntektsført samme år som det er avsatt i givers regnskap. Overstiger utbytte / konsernbidraget andelen av opptjent resultat etter anskaffelsestidspunktet, representerer den overskytende del tilbakebetaling av investert kapital, og utdelingene er fratrukket investeringens verdi i balansen til morselskapet.



Note 2 Lønnskostnader

Captec AS har ikke hatt lønns- eller personalkostnader i 2024 og det foreligger heller ingen slike forpliktelser.

Note 3 Skatt

Årets skattekostnad	2024	2023
Resultatført skatt på ordinært resultat:		
Betalbar skatt	0	0
Endring i utsatt skattefordel	0	0
Skattekostnad ordinært resultat	0	0
Skattepliktig inntekt:		
Ordinært resultat før skatt	-27 571	-13 958
Permanente forskjeller	0	0
Skattepliktig inntekt	-27 571	-13 958
Betalbar skatt i balansen:		
Betalbar skatt på årets resultat	0	0
Sum betalbar skatt i balansen	0	0

Skatteeffekten av midlertidige forskjeller og underskudd til fremføring som har gitt opphav til utsatt skatt og utsatte skattefordeler, spesifisert på typer av midlertidige forskjeller

	2024	2023	Endring
Akkumulert fremførbart underskudd	-97 223	-69 652	27 571
Inngår ikke i beregningen av utsatt skatt	97 223	69 652	-27 571
Grunnlag for utsatt skattefordel	0	0	0
Utsatt skattefordel (22 %)	0	0	0

I henhold til God regnskapsskikk for små foretak balanseføres ikke utsatt skattefordel.

Note 4 Egenkapital

	Aksjekapital	Annen innskutt egenkapital	Sum egenkapital
Pr. 31.12.2023	30 000	2 364 490	2 394 490
Dekning av tap	0	-27 571	-27 571
Pr. 31.12.2024	30 000	2 336 919	2 366 919

Note 5 Investeringer

Datterselskap	Eierandel	Balanseført verdi	Resultat 2024	Egenkapital 2024
Capshell AS	100%	549 128	-72 275	13 571
Rigtec AS	100%	1 272 092	-16 360	869 832
Rigtec Wellservice AS	100%	561 073	-14 685	475 572
Totalt		2 382 293		



Note 6 Spesifikasjon av fordringer og gjeld

Kortsiktige fordringer	2024	2023
Fordring på Capshell AS	0	530 000
Fordring på Rigtec AS	0	1 236 426
Fordring på Rigtec Wellservice AS	0	461 073
Fordring på Capalos Invest AS	0	2 426 141
Sum	0	4 653 640

Kortsiktig gjeld	2024	2023
Gjeld til Capshell AS	0	530 000
Gjeld til Rigtec AS	0	1 236 426
Gjeld til Rigtec Wellservice AS	0	461 073
Gjeld til Capalos Invest AS	25 000	2 426 141
Sum	25 000	4 653 640

Note 7 Aksjonærer

Aksjekapitalen i Captec AS pr. 31.12.2024 består av:

	Antall	Pålydende	Bokført
Ordinære aksjer	30 000	1	30 000
Sum	30 000		30 000

Eierstruktur







	Sum	Eierandel	Stemmeandel
Capalos Invest AS	30 000	100 %	100 %
Totalt antall aksjer	30 000	100 %	100 %



Audit trail

Title	Årsregnskap 2024 m/protokoller - Captec AS
File name	Gf_og_styreprotokoller_-_Captec_AS.pdf and 1 other
Document ID	d2f8ecabbd4415a0619f2a38e3b806a4654179b8
Audit trail date format	MM / DD / YYYY
Status	• Signed

Document History

 SENT	04 / 22 / 2025 10:32:17 UTC	Sent for signature to Tor Egil Rolfsen (trolfsen@wemail.no) and Christer Gjøse Rolfsen (cr@capalos.no) from post@relevantregnskap.no IP: 212.33.129.146
 VIEWED	04 / 23 / 2025 08:58:20 UTC	Viewed by Tor Egil Rolfsen (trolfsen@wemail.no) IP: 185.73.24.164
 SIGNED	04 / 23 / 2025 08:59:34 UTC	Signed by Tor Egil Rolfsen (trolfsen@wemail.no) IP: 185.73.24.164
 VIEWED	05 / 21 / 2025 10:48:55 UTC	Viewed by Christer Gjøse Rolfsen (cr@capalos.no) IP: 147.161.188.169
 SIGNED	05 / 21 / 2025 10:50:05 UTC	Signed by Christer Gjøse Rolfsen (cr@capalos.no) IP: 147.161.188.169
 COMPLETED	05 / 21 / 2025 10:50:05 UTC	The document has been completed.

Powered by  Dropbox Sign