



ÅRSREGNSKAPET FOR REGNSKAPSÅRET 2023 - GENERELL INFORMASJON

Enheten

Organisasjonsnummer: 912 835 790
Organisasjonsform: Aksjeselskap
Foretaksnavn: MID MARKET FEEDER AS
Forretningsadresse: c/o Skandinaviska Enskilda Banken A
Filipstad brygge 1
0252 OSLO

Regnskapsår

Årsregnskapets periode: 01.01.2023 - 31.12.2023

Konsern

Morselskap i konsern: Nei

Regnskapsregler

Regler for små foretak benyttet: Ja
Benyttet ved utarbeidelsen av årsregnskapet til selskapet: Regnskapslovens alminnelige regler

Årsregnskapet fastsatt av kompetent organ

Bekreftet av representant for selskapet: Erling Kaurin Amundsen
Dato for fastsettelse av årsregnskapet: 28.06.2024

Grunnlag for avgivelse

År 2023: Årsregnskapet er elektronisk innlevert
År 2022: Tall er hentet fra elektronisk innlevert årsregnskap fra 2023

Det er ikke krav til at årsregnskapet m.v. som sendes til Regnskapsregisteret er undertegnet. Kontrollen på at dette er utført ligger hos revisor/enhetens øverste organ. Sikkerheten ivaretas ved at innsender har rolle/rettighet for innsending av årsregnskapet via Altinn, og ved at det bekreftes at årsregnskapet er fastsatt av kompetent organ.

Brønnøysundregistrene, 25.05.2025



Resultatregnskap

Beløp i: NOK	Note	2023	2022
RESULTATREGNSKAP			
Kostnader			
Lønnskostnad	1		
Annen driftskostnad	1	184 469	429 343
Sum kostnader		184 469	429 343
Driftsresultat		-184 469	-429 343
Finansinntekter og finanskostnader			
Annen renteinntekt		73 387	504
Annen finansinntekt		236 631	407 934
Verdiøkning markedsbaserte omløpsmidler		913 269	
Sum finansinntekter		1 223 288	408 437
Nedskrivning av finansielle eiendeler			1 690 044
Annen finanskostnad		1 941	
Sum finanskostnader		1 941	1 690 044
Netto finans		1 221 346	-1 281 606
Ordinært resultat før skattekostnad		1 036 877	-1 710 950
Skattekostnad på resultat	2		
Ordinært resultat etter skattekostnad		1 036 877	-1 710 950
Årsresultat	3	1 036 877	-1 710 950
Årsresultat etter minoritetsinteresser		1 036 877	-1 710 950
Totalresultat		1 036 877	-1 710 950
Overføringer og disponeringer			
Tilleggsutbytte			6 000 000
Avsatt til annen egenkapital		1 036 877	
Overført fra annen egenkapital			-7 710 950
Sum overføringer og disponeringer		1 036 877	-1 710 950



Balanse

Beløp i: NOK	Note	2023	2022
BALANSE - EIENDELER			
Anleggsmidler			
Immaterielle eiendeler			
Utsatt skattefordel	2		
Finansielle anleggsmidler			
Investeringer i aksjer og andeler	4	665 483	301 315
Sum finansielle anleggsmidler		665 483	301 315
Sum anleggsmidler		665 483	301 315
Omløpsmidler			
Varer			
Bankinnskudd, kontanter og lignende			
Bankinnskudd, kontanter o.l.		4 372 588	3 855 447
Sum bankinnskudd, kontanter og lignende		4 372 588	3 855 447
Sum omløpsmidler		4 372 588	3 855 447
SUM EIENDELER		5 038 070	4 156 762
BALANSE - EGENKAPITAL OG GJELD			
Egenkapital			
Innskutt egenkapital			
Aksjekapital	5	2 685 113	2 685 113
Beholdning av egne aksjer	5		
Sum innskutt egenkapital		2 685 113	2 685 113
Opptjent egenkapital			
Annen egenkapital		2 345 558	1 308 681
Sum opptjent egenkapital		2 345 558	1 308 681
Sum egenkapital	3	5 030 671	3 993 794



Balanse

Beløp i: NOK	Note	2023	2022
Gjeld			
Langsiktig gjeld			
Utsatt skatt	2		
Annen langsiktig gjeld			
Sum langsiktig gjeld		0	0
Kortsiktig gjeld			
Leverandørgjeld		7 399	6 452
Betalbar skatt	2		
Annen kortsiktig gjeld			156 517
Sum kortsiktig gjeld		7 399	162 968
Sum gjeld		7 399	162 968
SUM EGENKAPITAL OG GJELD		5 038 070	4 156 762



Brønnøysundregistrene

ÅRSREGNSKAP FOR REGNSKAPSÅRET 2023 - GENERELL INFORMASJON

Journalnummer: 2024 608946

Enheten

Organisasjonsnummer: 912 835 790
Organisasjonsform: Aksjeselskap
Foretaksnavn: MID MARKET FEEDER AS
Forretningsadresse: c/o Skandinaviske Enskilda Banken A
Filipstad brygge 1
0252 OSLO

Regnskapsår

Årsregnskapets periode: 01.01.2023 - 31.12.2023

Konsern

Morselskap i konsern: Nei

Regnskapsregler

Regler for små foretak benyttet: Ja
Benyttet ved utarbeidelsen av
årsregnskapet til selskapet: Regnskapslovens alminnelige regler

Årsregnskapet fastsatt av kompetent organ

Bekreftet av representant for selskapet: Erling Kaurin Amundsen
Dato for fastsettelse av årsregnskapet: 28.06.2024

Revisjon

Årsregnskapet er utarbeidet av ekstern
autorisert regnskapsfører: Ja
Ekstern autorisert regnskapsfører har i
løpet av regnskapsåret bistått ved den
løpende regnskapsføringen eller utført
andre tjenester for selskapet enn å
utarbeide årsregnskapet: Ja

Grunnlag for avgivelse

År 2023: Årsregnskap er elektronisk innlevert.
År 2022: Tall er hentet fra elektronisk innlevert årsregnskap fra 2023.

Det er ikke krav til at årsregnskapet m.v. som sendes til Regnskapsregisteret er undertegnet. Kontrollen på at dette er utført ligger hos revisor/enhetens øverste organ. Sikkerheten ivaretas ved at innsender har rolle/rettighet for innsending av årsregnskapet via Altinn, og ved at det bekreftes at årsregnskapet er fastsatt av kompetent organ.

Brønnøysundregistrene, 10.07.2024

Brønnøysundregistrene
Postadresse: Postboks 900, 8910 Brønnøysund
Telefon: 75 00 75 00
E-post: firmapost@brreg.no Internett: www.brreg.no
Organisasjonsnummer: 974 760 673



Organisasjonsnr: 912 835 790
MID MARKET FEEDER AS

RESULTATREGNSKAP

Beløp i: NOK	Note	2023	2022
RESULTATREGNSKAP			
Kostnader			
Lønnskostnad	1		
Annen driftskostnad	1	184 469	429 343
Sum kostnader		184 469	429 343
Driftsresultat		-184 469	-429 343
Finansinntekter og finanskostnader			
Annen renteinntekt		73 387	504
Annen finansinntekt		236 631	407 934
Verdiøkning markedsbaserte omløpsmidler		913 269	
Sum finansinntekter		1 223 288	408 437
Nedskrivning av finansielle eiendeler			1 690 044
Annen finanskostnad		1 941	
Sum finanskostnader		1 941	1 690 044
Netto finans		1 221 346	-1 281 606
Ordinært resultat før skattekostnad		1 036 877	-1 710 950
Skattekostnad på resultat	2		
Ordinært resultat etter skattekostnad		1 036 877	-1 710 950
Årsresultat	3	1 036 877	-1 710 950
Årsresultat etter minoritetsinteresser		1 036 877	-1 710 950
Totalresultat		1 036 877	-1 710 950
Overføringer og disponeringer			
Tilleggsutbytte			6 000 000
Avsatt til annen egenkapital		1 036 877	
Overført fra annen egenkapital			-7 710 950
Sum overføringer og disponeringer		1 036 877	-1 710 950



Organisasjonsnr: 912 835 790
MID MARKET FEEDER AS

BALANSE

Beløp i: NOK	Note	2023	2022
BALANSE - EIENDELER			
Anleggsmidler			
Immaterielle eiendeler			
Utsatt skattefordel	2		
Finansielle anleggsmidler			
Investeringer i aksjer og andeler	4	665 483	301 315
Sum finansielle anleggsmidler		665 483	301 315
Sum anleggsmidler		665 483	301 315
Omløpsmidler			
Varer			
Bankinnskudd, kontanter og lignende			
Bankinnskudd, kontanter o. l.		4 372 588	3 855 447
Sum bankinnskudd, kontanter og lignende		4 372 588	3 855 447
Sum omløpsmidler		4 372 588	3 855 447
SUM EIENDELER		5 038 070	4 156 762
BALANSE - EGENKAPITAL OG GJELD			
Egenkapital			
Innskutt egenkapital			
Aksjekapital	5	2 685 113	2 685 113
Beholdning av egne aksjer	5		
Sum innskutt egenkapital		2 685 113	2 685 113
Opptjent egenkapital			
Annen egenkapital		2 345 558	1 308 681
Sum opptjent egenkapital		2 345 558	1 308 681
Sum egenkapital	3	5 030 671	3 993 794
Gjeld			
Langsiktig gjeld			
Utsatt skatt	2		
Annen langsiktig gjeld			
Sum langsiktig gjeld		0	0



Kortsiktig gjeld			
Leverandørgjeld		7 399	6 452
Betalbar skatt	2		
Annen kortsiktig gjeld			156 517
Sum kortsiktig gjeld		7 399	162 968
Sum gjeld		7 399	162 968
SUM EGENKAPITAL OG GJELD		5 038 070	4 156 762



Organisasjonsnr: 912 835 790
MID MARKET FEEDER AS

NOTEOPPLYSNINGER - SELSKAP - alle poster oppgitt i hele tall

Note

Antall årsverk i regnskapsåret
0.00

<u>Sum</u>	<u>Beløp</u>
<u>Balanseført verdi 31.12.</u>	<u>Varige driftsmidler Immaterielle eiend.</u>

Konsernregnskap

Morselskapet sitt navn

Forretningskontor for morselskapet

Begrunnelse for at datterselskap er utelatt fra konsolideringen

<u>Samlet beløp - tilknyttet selskap</u>	<u>Årets</u>	<u>Fjorårets</u>
--	--------------	------------------

<u>Samlet beløp - foretak i samme konsern</u>	<u>Årets</u>	<u>Fjorårets</u>
---	--------------	------------------

<u>Samlet beløp - foretak i samme konsern</u>	<u>Årets</u>	<u>Fjorårets</u>
---	--------------	------------------

<u>Samlet beløp - felles kontrollert virksomhet</u>	<u>Årets</u>	<u>Fjorårets</u>
---	--------------	------------------

<u>Pantstillelse</u>	<u>Beløp</u>
----------------------	--------------

<u>Beholdning av egne aksjer</u>	<u>Antall</u>	<u>Pålydende</u>	<u>Andel av aksjek.</u>
----------------------------------	---------------	------------------	-------------------------



	BankID Signing Erling Kaurin Amundsen 2024-06-20
	BankID Signing Tom-Even Mortensen 2024-06-20
	BankID Signing Morten Jahr 2024-06-20



Årsregnskap 2023

Mid Market Feeder AS

Resultatregnskap
Balanse
Noter til regnskapet



Org.nr.: 912 835 790



BankID Signing
Erling Kaurin Amundsen
2024-06-20

BankID Signing
Tom-Even Mortensen
2024-06-20

BankID Signing
Morten Jahr
2024-06-20


RESULTATREGNSKAP

MID MARKET FEEDER AS

DRIFTSINNEKTER OG DRIFTSKOSTNADER	Note	2023	2022
Annen driftskostnad	1	184 469	429 343
Sum driftskostnader		184 469	429 343
Driftsresultat		-184 469	-429 343
FINANSINNEKTER OG FINANSKOSTNADER			
Annen renteinntekt		73 387	504
Annen finansinntekt		236 631	407 934
Verdøkning markedsbaserte omløpsmidler		913 269	0
Nedskrivning av finansielle eiendeler		0	1 690 044
Annen finanskostnad		1 941	0
Resultat av finansposter		1 221 346	-1 281 606
Resultat før skattekostnad		1 036 877	-1 710 950
Resultat		1 036 877	-1 710 950
Årsresultat	3	1 036 877	-1 710 950
OVERFØRINGER			
Tilleggsutbytte		0	6 000 000
Avsatt til annen egenkapital		1 036 877	0
Overført fra annen egenkapital		0	7 710 950
Sum overføringer		1 036 877	-1 710 950



 BankID Signing
Erling Kaurin Amundsen
2024-06-20


 BankID Signing
Tom-Even Mortensen
2024-06-20

 BankID Signing
Morten Jahr
2024-06-20

BALANSE				
MID MARKET FEEDER AS				
EIENDELER	Note	2023	2022	
ANLEGGSMIDLER				
FINANSIELLE ANLEGGSMIDLER				
Investeringer i aksjer og andeler	4	665 483	301 315	
Sum finansielle anleggsmidler		665 483	301 315	
Sum anleggsmidler		665 483	301 315	
OMLØPSMIDLER				
Bankinnskudd, kontanter o.l.		4 372 588	3 855 447	
Sum omløpsmidler		4 372 588	3 855 447	
Sum eiendeler		5 038 070	4 156 762	



 BankID Signing
Erling Kaurin Amundsen
2024-06-20

 BankID Signing
Tom-Even Mortensen
2024-06-20

 BankID Signing
Morten Jahr
2024-06-20

BALANSE			
MID MARKET FEEDER AS			
	Note	2023	2022
EGENKAPITAL OG GJELD			
EGENKAPITAL			
INNSKUTT EGENKAPITAL			
Aksjekapital	5	2 685 113	2 685 113
Sum innskutt egenkapital		2 685 113	2 685 113
OPPTJENT EGENKAPITAL			
Annen egenkapital		2 345 558	1 308 681
Sum opptjent egenkapital		2 345 558	1 308 681
Sum egenkapital	3	5 030 671	3 993 794
GJELD			
KORTSIKTIG GJELD			
Leverandørgjeld		7 399	6 452
Annen kortsiktig gjeld		0	156 517
Sum kortsiktig gjeld		7 399	162 968
Sum gjeld		7 399	162 968
Sum egenkapital og gjeld		5 038 070	4 156 762

19.06.2024
Styret i Mid Market Feeder AS

Erling Kaurin Amundsen
styreleder/daglig leder

Morten Jahr
styremedlem

Tom-Even Mortensen
styremedlem



Regnskapsprinsipper

Årsregnskapet er satt opp i samsvar med regnskapsloven og oppgis i norske kroner. Det er norske regnskapsstandarder for små foretak. Selskapet ble stiftet den 22.11.2013. Regnska utarbeidet i samsvar med aksjelov, regnskapslov og god regnskapsskikk i Norge. Regnskapet er basert på de grunnleggende prinsipper og klassifiseringen av eiendeler og gjeld følger regnskapslovens definisjoner.



VALUTA

Pengeposter i utenlandsk valuta omregnes til balansedagens kurs. Fordringer og gjeld som er sikret med valutaterminkontrakter er vurdert til terminkurs, med unntak av renteelementet som blir periodisert og klassifisert som renteinntekt/-kostnad.

SKATT

Skattekostnaden i resultatregnskapet omfatter både periodens betalbare skatt og endring i utsatt skatt. Utsatt skatt er beregnet med 22 % på grunnlag av de midlertidige forskjeller som eksisterer mellom regnskapsmessige og skattemessige verdier, samt ligningsmessig underskudd til fremføring ved utgangen av regnskapsåret. Skatteøkende og skattereduserende midlertidige forskjeller som reverserer eller kan reversere i samme periode er utlignet og nettoført. Utsatt skattefordel bokføres i den grad det er sannsynlig at den vil kunne nyttiggjøres.

KLASSIFISERING OG VURDERING AV BALANSEPOSTER

Eiendeler bestemt til varig eie eller bruk er klassifisert som anleggsmidler. Fordringer klassifiseres som omløpsmidler hvis de skal tilbakebetales i løpet av ett år etter utbetalingstidspunktet. For gjeld er tilsvarende kriterier lagt til grunn. Omløpsmidler vurderes til laveste av anskaffelseskost og virkelig verdi. Kortsiktig gjeld balanseføres til nominelt beløp på etableringstidspunktet.

AKSJER OG ANDRE INVESTERINGER

Markedsbaserte aksjer bokføres etter kostmetoden, og vurderes til laveste av anskaffelseskostnad og virkelig verdi. Langsiktige aksjeplasseringer og andeler vurderes til anskaffelseskost., men nedskrives til virkelig verdi ved verdifall som forventes ikke å være forbigående. Nedskrivningen reverseres når grunnlaget for nedskrivningen ikke lenger er til stede.

Note 1 Lønnskostnader og ytelser, godtgjørelser til daglig leder, styret og revisor

Selskapet har daglig leder. Det er ikke utbetalt lønn. Selskapet er ikke pliktig til å ha tjenstepensjonsordning i henhold til lov om obligatorisk tjenstepensjon. Selskapet har ingen pensjonsordning. Det er ikke utbetalt styrehonorar i 2023.

REVISOR

Kostnadsført revisjonshonorar for 2023 utgjør kr 25 609 inkl mva
I tillegg kommer honorar for andre tjenester med kr 0 inkl mva


Note 2 Skatt

Årets skattekostnad	2023	2022
Resultatført skatt på ordinært resultat:		
Betalbar skatt	0	0
Endring i utsatt skattefordel	0	0
Skattekostnad ordinært resultat	0	0



Skattepliktig inntekt:			
Resultat før skatt	1 036 877		
Permanente forskjeller	-913 269		
Anvendelse av fremførbart underskudd	-123 608		
Skattepliktig inntekt	0		-21 369
Betalbar skatt i balansen:			
Betalbar skatt på årets resultat	0		0
Sum betalbar skatt i balansen	0		0

 BankID Signing
Erling Kaurin Amundsen
2024-06-20

 BankID Signing
Tom-Even Mortensen
2024-06-20

 BankID Signing
Morten Jahr
2024-06-20

Skatteeffekten av midlertidige forskjeller og underskudd til fremføring som har gitt opphav til utsatt skatt og utsatte skattefordeler, spesifisert på typer av midlertidige forskjeller

	2023	2022	Endring
Akkumulert fremførbart underskudd	-1 018 012	-1 141 620	-123 608
Inngår ikke i beregningen av utsatt skatt	1 018 012	1 141 620	123 608
Utsatt skattefordel (22 %)	0	0	0

I henhold til God regnskapsskikk for små foretak balanseføres ikke utsatt skattefordel.

Note 3 Egenkapital

	Aksjekapital	Overkurs	Annen Innskutt egenkapital	Annen egenkapital	Sum egenkapital
Pr. 31.12.2022	2 685 113	0	0	1 308 681	3 993 794
Årets resultat				1 036 877	1 036 877
Pr 31.12.2023	2 685 113	0	0	2 345 558	5 030 671

Note 3 - Investering i aksjer og andeler


Selskap	Eierandel	Kostpris	Balanseført verdi	Markeds verdi
EQT Mid Market	1,0479%	12 373 208	665 483	665 483

Selskapet har forpliktet seg til å innbetale total EUR 8 223 271 til fondet. Per 31.12.2023 er det totalt innbetalt EUR 8 094 895 som tilsvarer 98,44 % av total forpliktelse. Gjenværende forpliktelse utgjør EUR 128 376 tilsvarende NOK 1 443 012 etter kurs per 31.12.2023.



Note 5 Aksjonærer

 BankID Signing
Erling Kaurin Amundsen
2024-06-20

 BankID Signing
Tom-Even Mortensen
2024-06-20

 BankID Signing
Morten Jahr
2024-06-20

AKSJEKAPITALEN I MID MARKET FEEDER AS PR. 31.12 BESTÅR AV:

	Antall	Pålydende	
Ordinære aksjer	2 685 113	1,0	2 685 113
Sum	2 685 113		2 685 113

EIERSTRUKTUR

De største aksjonærene i % pr. 31.12 var:

	Ordinære	Eierandel	Stemmeandel
ANYES AS	321 570	12,0	12,0
NOVASLI AS	192 942	7,2	7,2
SARASWATI AS	192 942	7,2	7,2
ALLORA AS	160 786	6,0	6,0
GNISTEN INVEST AS	160 786	6,0	6,0
LIGHTHOUSE INVEST AS	160 786	6,0	6,0
BSN AS	154 355	5,7	5,7
COMMERCOR AS	96 472	3,6	3,6
JAHN FINANS AS	96 472	3,6	3,6
MSKJ INVEST AS	96 472	3,6	3,6
STAHRE CAPITAL AS	80 394	3,0	3,0
AMIGO INVEST AS	64 313	2,4	2,4
APHELION AS	64 313	2,4	2,4
ERLING JOHNSEN AS	64 313	2,4	2,4
RINGSTAD	64 313	2,4	2,4
THYRI	64 313	2,4	2,4
BRÆKKEN	38 588	1,4	1,4
A/S ENTERPRISE	32 157	1,2	1,2
BLOM	32 157	1,2	1,2
BRODIN	32 157	1,2	1,2
DALEN	32 157	1,2	1,2
FINVESTIGA AS	32 157	1,2	1,2
FREMACA AS	32 157	1,2	1,2
GNEIS AS	32 157	1,2	1,2
GRUVA AS	32 157	1,2	1,2
HANNEVIG AS	32 157	1,2	1,2
KB GRUPPEN KONGSVINGER AS	32 157	1,2	1,2
KJÆRNSMO INVEST HOLDING AS	32 157	1,2	1,2
PECUS HOLDING AS	32 157	1,2	1,2
PEHK HOLDING AS	32 157	1,2	1,2
QUADRIGA NORDIC AS	32 157	1,2	1,2
SINISTO AS	32 157	1,2	1,2
SKABO GLOBAL HOLDING AS	32 157	1,2	1,2
STYVE	32 157	1,2	1,2
SØNNICHSEN	32 157	1,2	1,2
VELADO AS	32 157	1,2	1,2
Totalt antall aksjer	2 685 113	100,0	100,0



Til generalforsamlingen i Mid Market Feeder AS

Uavhengig revisors beretning

Konklusjon

Vi har revidert årsregnskapet for Mid Market Feeder AS som viser et overskudd på NOK 1 036 877. Årsregnskapet består av balanse per 31. desember 2023, resultatregnskap for regnskapsåret avsluttet per denne datoen og noter til årsregnskapet, herunder et sammendrag av viktige regnskapsprinsipper.

Etter vår mening

- oppfyller årsregnskapet gjeldende lovkrav, og
- gir årsregnskapet et rettviseende bilde av selskapets finansielle stilling per 31. desember 2023, og av dets resultater for regnskapsåret avsluttet per denne datoen i samsvar med regnskapslovens regler og god regnskapsskikk i Norge.

Grunnlag for konklusjonen

Vi har gjennomført revisjonen i samsvar med International Standards on Auditing (ISA-ene). Våre oppgaver og plikter i henhold til disse standardene er beskrevet nedenfor under *Revisors oppgaver og plikter ved revisjonen av årsregnskapet*. Vi er uavhengige av selskapet i samsvar med kravene i relevante lover og forskrifter i Norge og International Code of Ethics for Professional Accountants (inkludert internasjonale uavhengighetsstandarder) utstedt av International Ethics Standards Board for Accountants (IESBA-reglene), og vi har overholdt våre øvrige etiske forpliktelser i samsvar med disse kravene. Innhentet revisjonsbevis er etter vår vurdering tilstrekkelig og hensiktsmessig som grunnlag for vår konklusjon.

Styrets og daglig leders ansvar for årsregnskapet

Styret og daglig leder (ledelsen) er ansvarlige for å utarbeide årsregnskapet og for at det gir et rettviseende bilde i samsvar med regnskapslovens regler og god regnskapsskikk i Norge. Ledelsen er også ansvarlig for slik internkontroll som den finner nødvendig for å kunne utarbeide et regnskap som ikke inneholder vesentlig feilinformasjon, verken som følge av misligheter eller utilsiktede feil.

Ved utarbeidelsen av årsregnskapet må ledelsen ta standpunkt til selskapets evne til fortsatt drift og opplyse om forhold av betydning for fortsatt drift. Forutsetningen om fortsatt drift skal legges til grunn for årsregnskapet så lenge det ikke er sannsynlig at virksomheten vil bli avvirket.

SLM Revisjon AS – MEDLEMMER AV DEN NORSKE REVISORFORENING OG PRIME GLOBAL – REVISORNUMMER 972 412 112

Postadresse: Postboks 273, 2001 Lillestrøm
Besøksadresse: Stortorget, 28, Lillestrøm

Telefon: 63 89 77 00

E-post: firmapost@slm-revisjon.no
Nettside: www.slm-revisjon.no



Dette dokumentet er signert med PAdES-formatet (PDF Advanced Electronic Signatures) av Signicat. Dette sikrer dokumentet og dets vedlegg mot endringer etter signering.

SIGNICAT



Revisors oppgaver og plikter ved revisjonen av årsregnskapet

Vårt mål er å oppnå betryggende sikkerhet for at årsregnskapet som helhet ikke inneholder vesentlig feilinformasjon, verken som følge av misligheter eller utilsiktede feil, og å avgi en revisjonsberetning som inneholder vår konklusjon. Betryggende sikkerhet er en høy grad av sikkerhet, men ingen garanti for at en revisjon utført i samsvar med ISA-ene, alltid vil avdekke vesentlig feilinformasjon. Feilinformasjon kan oppstå som følge av misligheter eller utilsiktede feil. Feilinformasjon er å anse som vesentlig dersom den enkeltvis eller samlet med rimelighet kan forventes å påvirke de økonomiske beslutningene som brukerne foretar på grunnlag av årsregnskapet.

For videre beskrivelse av revisors oppgaver og plikter vises det til:
<https://revisorforeningen.no/revisjonsberetninger>

Lillestrøm, 21. juni 2024
SLM Revisjon AS

Anne Grethe Ruud Wirum
Statsautorisert revisor
(elektronisk signert)

SLM Revisjon AS – MEDLEMMER AV DEN NORSKE REVISORFORENING OG PRIME GLOBAL – REVISORNUMMER 972 412 112

Postadresse: Postboks 273, 2001 Lillestrøm
Besøksadresse: Stortorget, 28, Lillestrøm

Telefon: 63 89 77 00

E-post: firmapost@slm-revisjon.no
Nettside: www.slm-revisjon.no



Dette dokumentet er signert med PAdES-formatet (PDF Advanced Electronic Signatures) av Signicat. Dette sikrer dokumentet og dets vedlegg mot endringer etter signering.

SIGNICAT



Elektronisk signatur

Signert av

WIRUM, ANNE GRETHE RUUD

Norwegian Buypass

Dato og tid

(UTC+01:00) Central European Time (Berlin)

06/21/2024 10:16:53

Dette dokumentet er signert med elektronisk signatur. En elektronisk signatur er juridisk forpliktende på samme måte som en håndskrevet signatur på papir. Denne siden er lagt til dokumentet for å vise grunnleggende informasjon om signaturen(e), og på de foregående sidene kan du lese dokumentet som er signert. Vedlagt finnes også en PDF med signatordetaljer, og en XML-fil med innholdet i den elektroniske signaturen(e). Vedleggene kan brukes for å verifisere gyldigheten av dokumentets signatur ved behov.