



## ÅRSREGNSKAPET FOR REGNSKAPSÅRET 2020 - GENERELL INFORMASJON

### Enheten

Organisasjonsnummer: 922 531 277  
Organisasjonsform: Aksjeselskap  
Foretaksnavn: TELEVENTURE INVESTOR VI AS  
Forretningsadresse: c/o Televenture Capital AS  
Tollbugata 24  
0157 OSLO

### Regnskapsår

Årsregnskapets periode: 01.01.2020 - 31.12.2020

### Konsern

Morselskap i konsern: Nei

### Regnskapsregler

Regler for små foretak benyttet: Ja  
Benyttet ved utarbeidelsen av årsregnskapet til selskapet: Regnskapslovens alminnelige regler

### Årsregnskapet fastsatt av kompetent organ

Bekreftet av representant for selskapet: Leif Rune Rinnan  
Dato for fastsettelse av årsregnskapet: 10.08.2021

### Grunnlag for avgivelse

År 2020: Årsregnskapet er elektronisk innlevert  
År 2019: Tall er hentet fra elektronisk innlevert årsregnskap fra 2020

*Det er ikke krav til at årsregnskapet m.v. som sendes til Regnskapsregisteret er undertegnet. Kontrollen på at dette er utført ligger hos revisor/enhetens øverste organ. Sikkerheten ivaretas ved at innsender har rolle/rettighet for innsending av årsregnskapet via Altinn, og ved at det bekreftes at årsregnskapet er fastsatt av kompetent organ.*

Brønnøysundregistrene, 24.07.2022



## Resultatregnskap

Beløp i: NOK	Note	2020	2019
<b>RESULTATREGNSKAP</b>			
<b>Kostnader</b>			
Lønnskostnad	1		
Annen driftskostnad		31 802	19 330
<b>Sum kostnader</b>		<b>31 802</b>	<b>19 330</b>
<b>Driftsresultat</b>		<b>-31 802</b>	<b>-19 330</b>
<b>Finansinntekter og finanskostnader</b>			
Renteinntekt fra foretak i samme konsern			20 500
Annen renteinntekt		291	422
<b>Sum finansinntekter</b>		<b>291</b>	<b>20 922</b>
Annen rentekostnad		2	
<b>Sum finanskostnader</b>		<b>2</b>	
<b>Netto finans</b>		<b>289</b>	<b>20 922</b>
<b>Ordinært resultat før skattekostnad</b>		<b>-31 512</b>	<b>1 592</b>
Skattekostnad på ordinært resultat	3	-6 932	350
<b>Ordinært resultat etter skattekostnad</b>		<b>-24 580</b>	<b>1 242</b>
<b>Årsresultat</b>	4	<b>-24 580</b>	<b>1 242</b>
<b>Årsresultat etter minoritetsinteresser</b>		<b>-24 580</b>	<b>1 242</b>
<b>Totalresultat</b>		<b>-24 580</b>	<b>1 242</b>
<b>Overføringer og disponeringer</b>			
Avsatt til annen egenkapital		-24 580	1 242
<b>Sum overføringer og disponeringer</b>		<b>-24 580</b>	<b>1 242</b>



### Balanse

Beløp i: NOK	Note	2020	2019
<b>BALANSE - EIENDELER</b>			
<b>Anleggsmidler</b>			
<b>Immaterielle eiendeler</b>			
Utsatt skattefordel		6 582	
<b>Sum immaterielle eiendeler</b>		<b>6 582</b>	
<b>Finansielle anleggsmidler</b>			
Investeringer i aksjer og andeler		10 721 265	9 190 072
Andre langsiktige fordringer			724 562
<b>Sum finansielle anleggsmidler</b>		<b>10 721 265</b>	<b>9 914 634</b>
<b>Sum anleggsmidler</b>		<b>10 727 847</b>	<b>9 914 634</b>
<b>Omløpsmidler</b>			
<b>Varer</b>			
<b>Fordringer</b>			
Andre kortsiktige fordringer		350	
Konsernfordringer		250 000	
<b>Sum fordringer</b>		<b>250 350</b>	
<b>Bankinnskudd, kontanter og lignende</b>			
Bankinnskudd, kontanter o.l.		579 895	1 668 869
<b>Sum bankinnskudd, kontanter og lignende</b>		<b>579 895</b>	<b>1 668 869</b>
<b>Sum omløpsmidler</b>		<b>830 245</b>	<b>1 668 869</b>
<b>SUM EIENDELER</b>		<b>11 558 092</b>	<b>11 583 503</b>
<b>BALANSE - EGENKAPITAL OG GJELD</b>			
<b>Egenkapital</b>			
<b>Innskutt egenkapital</b>			
Aksjekapital	2	30 000	30 000
<b>Sum innskutt egenkapital</b>		<b>30 000</b>	<b>30 000</b>



## Balanse

Beløp i: NOK	Note	2020	2019
<b>Opptjent egenkapital</b>			
Annen egenkapital			1 242
Udekket tap		23 338	
<b>Sum opptjent egenkapital</b>		<b>-23 338</b>	<b>1 242</b>
<b>Sum egenkapital</b>	4	<b>6 662</b>	<b>31 242</b>
<b>Sum langsiktig gjeld</b>		<b>0</b>	<b>0</b>
<b>Kortsiktig gjeld</b>			
Leverandørgjeld		1 430	1 911
Betalbar skatt	3		350
Kortsiktig konserngjeld		11 550 000	11 550 000
<b>Sum kortsiktig gjeld</b>		<b>11 551 430</b>	<b>11 552 261</b>
<b>Sum gjeld</b>		<b>11 551 430</b>	<b>11 552 261</b>
<b>SUM EGENKAPITAL OG GJELD</b>		<b>11 558 092</b>	<b>11 583 503</b>



## Brønnøysundregistrene

### ÅRSREGNSKAP FOR REGNSKAPSÅRET 2020 - GENERELL INFORMASJON

Journalnummer: 2021 691848

#### Enheten

Organisasjonsnummer: 922 531 277  
Organisasjonsform: Aksjeselskap  
Foretaksnavn: TELEVENTURE INVESTOR VI AS  
Forretningsadresse: c/o Televenture Capital AS  
Tollbugata 24  
0157 OSLO

#### Regnskapsår

Årsregnskapets periode: 01.01.2020 - 31.12.2020

#### Konsern

Morselskap i konsern: Nei

#### Regnskapsregler

Regler for små foretak benyttet: Ja  
Benyttet ved utarbeidelsen av  
årsregnskapet til selskapet: Regnskapslovens alminnelige regler

#### Årsregnskapet fastsatt av kompetent organ

Bekreftet av representant for selskapet: Leif Rune Rinnan  
Dato for fastsettelse av årsregnskapet: 10.08.2021

#### Revisjon

Selskapet har besluttet at årsregnskapet  
ikke skal revideres: Ja

#### Grunnlag for avgivelse

År 2020: Årsregnskap er elektronisk innlevert.  
År 2019: Tall er hentet fra elektronisk innlevert årsregnskap fra 2020.

*Det er ikke krav til at årsregnskapet m.v. som sendes til Regnskapsregisteret er undertegnet. Kontrollen på at dette er utført ligger hos revisor/enhetens øverste organ. Sikkerheten ivaretas ved at innsender har rolle/rettighet for innsending av årsregnskapet via Altinn, og ved at det bekreftes at årsregnskapet er fastsatt av kompetent organ.*

Brønnøysundregistrene, 30.08.2021



Organisasjonsnr: 922 531 277  
TELEVENTURE INVESTOR VI AS

## RESULTATREGNSKAP

<b>Beløp i: NOK</b>	<b>Note</b>	<b>2020</b>	<b>2019</b>
<b>RESULTATREGNSKAP</b>			
<b>Kostnader</b>			
Lønnskostnad	1		
Annen driftskostnad		31 802	19 330
<b>Sum kostnader</b>		<b>31 802</b>	<b>19 330</b>
<b>Driftsresultat</b>		<b>-31 802</b>	<b>-19 330</b>
<b>Finansinntekter og finanskostnader</b>			
Renteinntekt fra foretak i samme konsern			20 500
Annen renteinntekt		291	422
<b>Sum finansinntekter</b>		<b>291</b>	<b>20 922</b>
Annen rentekostnad		2	
<b>Sum finanskostnader</b>		<b>2</b>	
<b>Netto finans</b>		<b>289</b>	<b>20 922</b>
<b>Ordinært resultat før skattekostnad</b>		<b>-31 512</b>	<b>1 592</b>
Skattekostnad på ordinært resultat	3	-6 932	350
<b>Ordinært resultat etter skattekostnad</b>		<b>-24 580</b>	<b>1 242</b>
<b>Årsresultat</b>	4	<b>-24 580</b>	<b>1 242</b>
<b>Årsresultat etter minoritetsinteresser</b>		<b>-24 580</b>	<b>1 242</b>
<b>Totalresultat</b>		<b>-24 580</b>	<b>1 242</b>
<b>Overføringer og disponeringer</b>			
Avsatt til annen egenkapital		-24 580	1 242
<b>Sum overføringer og disponeringer</b>		<b>-24 580</b>	<b>1 242</b>



Organisasjonsnr: 922 531 277  
TELEVENTURE INVESTOR VI AS

## BALANSE

Beløp i: NOK Note 2020 2019

### BALANSE - EIENDELER

#### Anleggsmidler

##### Immaterielle eiendeler

Utsatt skattefordel 6 582  
Sum immaterielle eiendeler 6 582

##### Finansielle anleggsmidler

Investeringer i aksjer og  
andeler 10 721 265 9 190 072  
Andre langsiktige  
fordringer 724 562  
Sum finansielle  
anleggsmidler 10 721 265 9 914 634

Sum anleggsmidler 10 727 847 9 914 634

#### Omløpsmidler

##### Varer

##### Fordringer

Andre kortsiktige  
fordringer 350  
Konsernfordringer 250 000  
Sum fordringer 250 350

##### Bankinnskudd, kontanter og lignende

Bankinnskudd, kontanter o.  
l. 579 895 1 668 869  
Sum bankinnskudd,  
kontanter og lignende 579 895 1 668 869

Sum omløpsmidler 830 245 1 668 869

SUM EIENDELER 11 558 092 11 583 503

### BALANSE - EGENKAPITAL OG GJELD

#### Egenkapital

##### Innskutt egenkapital

Aksjekapital 2 30 000 30 000  
Sum innskutt egenkapital 30 000 30 000

##### Opptjent egenkapital

Annen egenkapital 1 242  
Udekket tap 23 338  
Sum opptjent egenkapital -23 338 1 242



Sum egenkapital	4	6 662	31 242
Sum langsiktig gjeld		0	0
Kortsiktig gjeld			
Leverandørgjeld		1 430	1 911
Betalbar skatt	3		350
Kortsiktig konserngjeld		11 550 000	11 550 000
Sum kortsiktig gjeld		11 551 430	11 552 261
Sum gjeld		11 551 430	11 552 261
SUM EGENKAPITAL OG GJELD		11 558 092	11 583 503



Organisasjonsnr: 922 531 277  
TELEVENTURE INVESTOR VI AS

NOTEOPPLYSNINGER - SELSKAP - alle poster oppgitt i hele tall

Note

Antall årsverk i regnskapsåret

Virksomheten har hatt følgende antall årsverk:  
0.00



# Årsregnskap 2020

## Televeture Investor VI AS

**Resultatregnskap**  
**Balanse**  
**Noter til regnskapet**

**Org.nr.: 922 531 277**



## Resultatregnskap

Televenture Investor VI AS

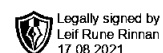
Driftsinntekter og driftskostnader	Note	2020	2019
Annen driftskostnad		31 802	19 330
<b>Sum driftskostnader</b>		<b>31 802</b>	<b>19 330</b>
<b>Driftsresultat</b>		<b>-31 802</b>	<b>-19 330</b>
<b>Finansinntekter og finanskostnader</b>			
Renteinntekt fra foretak i samme konsern		0	20 500
Annen renteinntekt		291	422
Annen rentekostnad		2	0
<b>Resultat av finansposter</b>		<b>289</b>	<b>20 922</b>
Ordinært resultat før skattekostnad		-31 512	1 592
Skattekostnad på ordinært resultat	3	-6 932	350
<b>Ordinært resultat</b>		<b>-24 580</b>	<b>1 242</b>
<b>Ekstraordinære inntekter og kostnader</b>			
<b>Årsresultat</b>	4	<b>-24 580</b>	<b>1 242</b>
<b>Overføringer</b>			
Avsatt til annen egenkapital		-24 580	1 242
<b>Sum overføringer</b>		<b>-24 580</b>	<b>1 242</b>



### Balanse

Televenture Investor VI AS

<b>Eiendeler</b>	<b>Note</b>	<b>2020</b>	<b>2019</b>
<b>Anleggsmidler</b>			
Utsatt skattefordel		6 582	0
<b>Sum immaterielle eiendeler</b>		<b>6 582</b>	<b>0</b>
<b>Finansielle anleggsmidler</b>			
Investeringer i aksjer og andeler		10 721 265	9 190 072
Andre langsiktige fordringer		0	724 562
<b>Sum finansielle anleggsmidler</b>		<b>10 721 265</b>	<b>9 914 634</b>
<b>Sum anleggsmidler</b>		<b>10 727 847</b>	<b>9 914 634</b>
<b>Omløpsmidler</b>			
Andre kortsiktige fordringer		350	0
Konsernfordringer		250 000	0
<b>Sum fordringer</b>		<b>250 350</b>	<b>0</b>
Bankinnskudd, kontanter o.l.		579 895	1 668 869
<b>Sum omløpsmidler</b>		<b>830 245</b>	<b>1 668 869</b>
<b>Sum eiendeler</b>		<b>11 558 092</b>	<b>11 583 503</b>



## Balanse

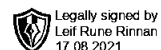
Televenture Investor VI AS

Egenkapital og gjeld	Note	2020	2019
<b>Egenkapital</b>			
<b>Innskutt egenkapital</b>			
Aksjekapital	2	30 000	30 000
<b>Sum innskutt egenkapital</b>		<b>30 000</b>	<b>30 000</b>
<b>Opptjent egenkapital</b>			
Annen egenkapital		0	1 242
Udekket tap		-23 338	0
<b>Sum opptjent egenkapital</b>		<b>-23 338</b>	<b>1 242</b>
<b>Sum egenkapital</b>	<b>4</b>	<b>6 662</b>	<b>31 242</b>
<b>Gjeld</b>			
<b>Kortsiktig gjeld</b>			
Leverandørgjeld		1 430	1 911
Betalbar skatt	3	0	350
Konserngjeld		11 550 000	11 550 000
<b>Sum kortsiktig gjeld</b>		<b>11 551 430</b>	<b>11 552 261</b>
<b>Sum gjeld</b>		<b>11 551 430</b>	<b>11 552 261</b>
<b>Sum egenkapital og gjeld</b>		<b>11 558 092</b>	<b>11 583 503</b>

10.08.2021

Styret i Televenture Investor VI AS

Leif Rune Rinnan  
styreleder



## Regnskapsprinsipper

Årsregnskapet er satt opp i samsvar med regnskapsloven og NRS 8 - God regnskapsskikk for små foretak.

### Skatt

Skattekostnaden i resultatregnskapet omfatter både periodens betalbare skatt og endring i utsatt skatt. Utsatt skatt er beregnet med 22 % på grunnlag av de midlertidige forskjeller som eksisterer mellom regnskapsmessige og skattemessige verdier, samt ligningsmessig underskudd til fremføring ved utgangen av regnskapsåret. Skatteøkende og skattereduserende midlertidige forskjeller som reverserer eller kan reverseres i samme periode er utlignet og nettoført.

### Klassifisering og vurdering av omløpsmidler

Omløpsmidler og kortsiktig gjeld omfatter normalt poster som forfaller til betaling innen ett år etter balansedagen, samt poster som knytter seg til varekretsløpet. Omløpsmidler vurderes til laveste verdi av anskaffelseskost og virkelig verdi.

### Fordringer

Kundefordringer og andre fordringer oppføres til pålydende etter fradrag for avsetning til forventet tap. Avsetning til tap gjøres på grunnlag av en individuell vurdering av de enkelte fordringene.

## Note 1 Lønnskostnader

Televenture Investor VI AS har ikke hatt lønns- eller personalkostnader i 2020 og det foreligger heller ingen slike forpliktelser.

Selskapet har fravalgt revisjon.

## Note 2 Aksjonærer

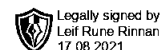
### Aksjekapitalen i Televenture Investor VI AS pr. 31.12 består av:

	Antall	Pålydende	Bokført
Ordinære aksjer	300	100,0	30 000
<b>Sum</b>	<b>300</b>		<b>30 000</b>

### Eierstruktur

De største aksjonærene i % pr. 31.12 var:

	Ordinære	Eierandel	Stemmeandel
Televenture Capital AS	180	60,0	60,0
F600 Invest AS	30	10,0	10,0
FLC Investments AS	30	10,0	10,0
Sansim AS	30	10,0	10,0
Tind AS	30	10,0	10,0
<b>Totalt antall aksjer</b>	<b>300</b>	<b>100,0</b>	<b>100,0</b>



Note 3 Skatt

<b>Årets skattekostnad</b>	<b>2020</b>	<b>2019</b>
Resultatført skatt på ordinært resultat:		
Betalbar skatt	-350	350
Endring i utsatt skattefordel	-6 582	0
<b>Skattekostnad ordinært resultat</b>	<b>-6 932</b>	<b>350</b>
Skattepliktig inntekt:		
Ordinært resultat før skatt	-31 512	1 592
Permanente forskjeller	2	0
<b>Skattepliktig inntekt</b>	<b>-31 510</b>	<b>1 592</b>
Betalbar skatt i balansen:		
Betalbar skatt på årets resultat	0	350
Skatt på tilbakeført underskudd	-350	0
<b>Sum betalbar skatt i balansen</b>	<b>-350</b>	<b>350</b>

Negativ betalbar skatt gjelder adgangen til å tilbakeføre underskudd for 2020 mot skattepliktig overskudd i 2018 og 2019

Skatteeffekten av midlertidige forskjeller og underskudd til fremføring som har gitt opphav til utsatt skatt og utsatte skattefordeler, spesifisert på typer av midlertidige forskjeller

	<b>2020</b>	<b>2019</b>	<b>Endring</b>
Akkumulert fremførbart underskudd	-29 918	0	29 918
<b>Grunnlag for utsatt skattefordel</b>	<b>-29 918</b>	<b>0</b>	<b>29 918</b>
<b>Utsatt skattefordel (22 %)</b>	<b>-6 582</b>	<b>0</b>	<b>6 582</b>

Note 4 Egenkapital

	<b>Aksjekapital</b>	<b>Overkurs</b>	<b>Annen Innskutt egenkapital</b>	<b>Annen egenkapital</b>	<b>Sum egenkapital</b>
Pr. 31.12.2019	30 000	0	0	1 242	31 242
<b>Pr 01.01.2020</b>	<b>30 000</b>	<b>0</b>	<b>0</b>	<b>1 242</b>	<b>31 242</b>
Årets resultat				-24 580	-24 580
<b>Pr 31.12.2020</b>	<b>30 000</b>	<b>0</b>	<b>0</b>	<b>-23 338</b>	<b>6 662</b>