



ÅRSREGNSKAPET FOR REGNSKAPSÅRET 2024 - GENERELL INFORMASJON

Enheten

Organisasjonsnummer: 912 835 405
Organisasjonsform: Aksjeselskap
Foretaksnavn: BOHLIN GRUPPEN AS
Forretningsadresse: Smedveien 14
8611 MO I RANA

Regnskapsår

Årsregnskapets periode: 01.01.2024 - 31.12.2024

Konsern

Morselskap i konsern: Ja
Konsernregnskap lagt ved: Nei

Regnskapsregler

Regler for små foretak benyttet: Ja
Benyttet ved utarbeidelsen av årsregnskapet til selskapet: Regnskapslovens alminnelige regler

Årsregnskapet fastsatt av kompetent organ

Bekreftet av representant for selskapet: Jonny Ivar Bohlin
Dato for fastsettelse av årsregnskapet: 26.05.2025

Grunnlag for avgivelse

År 2024: Årsregnskapet er elektronisk innlevert
År 2023: Tall er hentet fra elektronisk innlevert årsregnskap fra 2024

Det er ikke krav til at årsregnskapet m.v. som sendes til Regnskapsregisteret er undertegnet. Kontrollen på at dette er utført ligger hos revisor/enhetens øverste organ. Sikkerheten ivaretas ved at innsender har rolle/rettighet for innsending av årsregnskapet via Altinn, og ved at det bekreftes at årsregnskapet er fastsatt av kompetent organ.

Brønnøysundregistrene, 17.06.2025



Resultatregnskap

Beløp i: NOK	Note	2024	2023
RESULTATREGNSKAP			
Inntekter			
Salgsinntekt		5 164 292	4 228 608
Annen driftsinntekt		4 065	
Sum inntekter		5 168 357	4 228 608
Kostnader			
Varekostnad		487 517	829 816
Lønnskostnad	1	2 944 205	1 789 059
Avskrivning av driftsmidler og immaterielle eiendeler	2	24 800	24 800
Annen driftskostnad	1	1 739 443	972 602
Sum kostnader		5 195 965	3 616 277
Driftsresultat		-27 608	612 331
Finansinntekter og finanskostnader			
Inntekt på investering i datterselskap		1 776 100	4 708 297
Annen renteinntekt		2 019	809
Annen finansinntekt			237 500
Sum finansinntekter		1 778 119	4 946 606
Rentekostnad til foretak i samme konsern			326 034
Annen rentekostnad		1 242	887
Annen finanskostnad		397	265 028
Sum finanskostnader		1 639	591 949
Netto finans		1 776 480	4 354 656
Resultat før skattekostnad	3	1 748 872	4 966 987
Årets skattekostnad	3	387 867	613 930
Årsresultat	4	1 361 005	4 353 057
Årsresultat etter minoritetsinteresser		1 361 005	4 353 057
Totalresultat		1 361 005	4 353 057



Resultatregnskap

Beløp i: NOK	Note	2024	2023
Overføringer og disponeringer			
Ordinært utbytte		250 000	
Avsatt til annen egenkapital		1 111 005	4 353 057
Sum overføringer og disponeringer		1 361 005	4 353 057



Balanse

Beløp i: NOK	Note	2024	2023
BALANSE - EIENDELER			
Anleggsmidler			
Immaterielle eiendeler			
Utsatt skattefordel	3	3 268	
Sum immaterielle eiendeler		3 268	
Varige driftsmidler			
Tomter, bygninger o.a. fast eiendom	2		
Maskiner og anlegg	2		
Driftsløsøre, inventar o.a. utstyr	2	20 700	45 500
Sum varige driftsmidler	2	20 700	45 500
Finansielle anleggsmidler			
Investering i datterselskap		26 356 546	24 968 968
Sum finansielle anleggsmidler		26 356 546	24 968 968
Sum anleggsmidler		26 380 514	25 014 468
Omløpsmidler			
Varer			
Fordringer			
Kundefordringer		295 624	79 673
Andre kortsiktige fordringer		108 966	69 857
Konsernfordringer		1 776 100	6 254 160
Sum fordringer		2 180 690	6 403 690
Bankinnskudd, kontanter og lignende			
Bankinnskudd, kontanter o.l.		1 851 679	823 198
Sum bankinnskudd, kontanter og lignende		1 851 679	823 198
Sum omløpsmidler		4 032 369	7 226 888
SUM EIENDELER		30 412 883	32 241 356



Balanse

Beløp i: NOK	Note	2024	2023
BALANSE - EGENKAPITAL OG GJELD			
Egenkapital			
Innskutt egenkapital			
Aksjekapital	5	200 000	200 000
Beholdning av egne aksjer	5		
Overkurs	4	3 768 229	3 768 229
Sum innskutt egenkapital		3 968 229	3 968 229
Opptjent egenkapital			
Annen egenkapital	4	6 133 702	5 022 697
Sum opptjent egenkapital		6 133 702	5 022 697
Sum egenkapital	4	10 101 931	8 990 926
Gjeld			
Langsiktig gjeld			
Utsatt skatt	3		233
Sum avsetninger for forpliktelser			233
Annen langsiktig gjeld			
Øvrig langsiktig gjeld		17 498 433	19 583 094
Sum annen langsiktig gjeld		17 498 433	19 583 094
Sum langsiktig gjeld		17 498 433	19 583 327
Kortsiktig gjeld			
Leverandørgjeld		337 348	147 645
Betalbar skatt	3		
Skyldig offentlige avgifter		408 881	513 334
Kortsiktig konserngjeld		1 778 946	2 853 043
Annen kortsiktig gjeld		287 344	153 082
Sum kortsiktig gjeld		2 812 519	3 667 104
Sum gjeld		20 310 952	23 250 431
SUM EGENKAPITAL OG GJELD		30 412 883	32 241 356



Brønnøysundregistrene

ÅRSREGNSKAP FOR REGNSKAPSÅRET 2024 - GENERELL INFORMASJON

Journalnummer: 2025 520515

Enheten

Organisasjonsnummer: 912 835 405
Organisasjonsform: Aksjeselskap
Foretaksnavn: BOHLIN GRUPPEN AS
Forretningsadresse: Smedveien 14
8611 MO I RANA

Regnskapsår

Årsregnskapets periode: 01.01.2024 - 31.12.2024

Konsern

Morselskap i konsern: Ja
Konsernregnskap lagt ved: Nei

Regnskapsregler

Regler for små foretak benyttet: Ja
Benyttet ved utarbeidelsen av
årsregnskapet til selskapet: Regnskapslovens alminnelige regler

Årsregnskapet fastsatt av kompetent organ

Bekreftet av representant for selskapet: Jonny Ivar Bohlin
Dato for fastsettelse av årsregnskapet: 26.05.2025

Revisjon

Årsregnskapet er utarbeidet av ekstern
autorisert regnskapsfører: Ja

Grunnlag for avgivelse

År 2024: Årsregnskap er elektronisk innlevert.
År 2023: Tall er hentet fra elektronisk innlevert årsregnskap fra 2024.

Det er ikke krav til at årsregnskapet m.v. som sendes til Regnskapsregisteret er undertegnet. Kontrollen på at dette er utført ligger hos revisor/enhetens øverste organ. Sikkerheten ivaretas ved at innsender har rolle/rettighet for innsending av årsregnskapet via Altinn, og ved at det bekreftes at årsregnskapet er fastsatt av kompetent organ.

Brønnøysundregistrene, 16.06.2025



Organisasjonsnr: 912 835 405
BOHLIN GRUPPEN AS

RESULTATREGNSKAP

Beløp i: NOK	Note	2024	2023
RESULTATREGNSKAP			
Inntekter			
Salgsinntekt		5 164 292	4 228 608
Annen driftsinntekt		4 065	
Sum inntekter		5 168 357	4 228 608
Kostnader			
Varekostnad		487 517	829 816
Lønnskostnad	1	2 944 205	1 789 059
Avskrivning av driftsmidler og immaterielle eiendeler	2	24 800	24 800
Annen driftskostnad	1	1 739 443	972 602
Sum kostnader		5 195 965	3 616 277
Driftsresultat		-27 608	612 331
Finansinntekter og finanskostnader			
Inntekt på investering i datterselskap		1 776 100	4 708 297
Annen renteinntekt		2 019	809
Annen finansinntekt			237 500
Sum finansinntekter		1 778 119	4 946 606
Rentekostnad til foretak i samme konsern			326 034
Annen rentekostnad		1 242	887
Annen finanskostnad		397	265 028
Sum finanskostnader		1 639	591 949
Netto finans		1 776 480	4 354 656
Resultat før skattekostnad	3	1 748 872	4 966 987
Årets skattekostnad	3	387 867	613 930
Årsresultat	4	1 361 005	4 353 057
Årsresultat etter minoritetsinteresser		1 361 005	4 353 057
Totalresultat		1 361 005	4 353 057
Overføringer og disponeringer			
Ordinært utbytte		250 000	
Avsatt til annen egenkapital		1 111 005	4 353 057
Sum overføringer og disponeringer		1 361 005	4 353 057





Organisasjonsnr: 912 835 405
BOHLIN GRUPPEN AS

BALANSE

Beløp i: NOK **Note** **2024** **2023**

BALANSE - EIENDELER

Anleggsmidler

Immaterielle eiendeler

Utsatt skattefordel 3 3 268
Sum immaterielle eiendeler 3 268

Varige driftsmidler

Tomter, bygninger o.a.
fast eiendom 2
Maskiner og anlegg 2
Driftsløsøre, inventar o.
a. utstyr 2 20 700 45 500
Sum varige driftsmidler 2 20 700 45 500

Finansielle anleggsmidler

Investering i datterselskap 26 356 546 24 968 968
Sum finansielle
anleggsmidler 26 356 546 24 968 968

Sum anleggsmidler

26 380 514 25 014 468

Omløpsmidler

Varer

Fordringer

Kundefordringer 295 624 79 673
Andre kortsiktige
fordringer 108 966 69 857
Konsernfordringer 1 776 100 6 254 160
Sum fordringer 2 180 690 6 403 690

Bankinnskudd, kontanter og lignende

Bankinnskudd, kontanter o.
l. 1 851 679 823 198
Sum bankinnskudd,
kontanter og lignende 1 851 679 823 198

Sum omløpsmidler

4 032 369 7 226 888

SUM EIENDELER

30 412 883 32 241 356

BALANSE - EGENKAPITAL OG GJELD

Egenkapital

Innskutt egenkapital

Aksjekapital 5 200 000 200 000



Beholdning av egne aksjer	5		
Overkurs	4	3 768 229	3 768 229
Sum innskutt egenkapital		3 968 229	3 968 229
Opptjent egenkapital			
Annen egenkapital	4	6 133 702	5 022 697
Sum opptjent egenkapital		6 133 702	5 022 697
Sum egenkapital	4	10 101 931	8 990 926
Gjeld			
Langsiktig gjeld			
Utsatt skatt	3		233
Sum avsetninger for forpliktelses			233
Annen langsiktig gjeld			
Øvrig langsiktig gjeld		17 498 433	19 583 094
Sum annen langsiktig gjeld		17 498 433	19 583 094
Sum langsiktig gjeld		17 498 433	19 583 327
Kortsiktig gjeld			
Leverandørgjeld		337 348	147 645
Betalbar skatt	3		
Skyldig offentlige avgifter		408 881	513 334
Kortsiktig konserngjeld		1 778 946	2 853 043
Annen kortsiktig gjeld		287 344	153 082
Sum kortsiktig gjeld		2 812 519	3 667 104
Sum gjeld		20 310 952	23 250 431
SUM EGENKAPITAL OG GJELD		30 412 883	32 241 356



Organisasjonsnr: 912 835 405
BOHLIN GRUPPEN AS

NOTEOPPLYSNINGER - SELSKAP - alle poster oppgitt i hele tall

Note

1

Antall årsverk i regnskapsåret
2.00

Sum Beløp

Balanseført verdi 31.12. Varige driftsmidler Immaterielle eiend.

Konsernregnskap

Morselskapet sitt navn

Forretningskontor for morselskapet

Begrunnelse for at datterselskap er utelatt fra konsolideringen

Samlet beløp - tilknyttet selskap Årets Fjorårets

Samlet beløp - foretak i samme konsern Årets Fjorårets

Samlet beløp - foretak i samme konsern Årets Fjorårets

Samlet beløp - felles kontrollert virksomhet Årets Fjorårets

Pantstillelse Beløp

Beholdning av egne aksjer Antall Pålydende Andel av aksjek.



Til generalforsamlingen i Bohlin Gruppen AS

Uavhengig revisors beretning

Konklusjon

Vi har revidert årsregnskapet for Bohlin Gruppen AS som viser et overskudd på kr 1 361 005. Årsregnskapet består av balanse per 31. desember 2024, resultatregnskap for regnskapsåret avsluttet per denne datoen og noter til årsregnskapet, herunder et sammendrag av viktige regnskapsprinsipper.

Etter vår mening

- oppfyller årsregnskapet gjeldende lovkrav, og
- gir årsregnskapet et rettviseende bilde av selskapets finansielle stilling per 31. desember 2024 og av dets resultater for regnskapsåret avsluttet per denne datoen i samsvar med regnskapslovens regler og god regnskapsskikk i Norge.

Grunnlag for konklusjonen

Vi har gjennomført revisjonen i samsvar med International Standards on Auditing (ISA-ene). Våre oppgaver og plikter i henhold til disse standardene er beskrevet nedenfor under "Revisors oppgaver og plikter ved revisjonen av årsregnskapet". Vi er uavhengige av selskapet i samsvar med kravene i relevante lover og forskrifter i Norge og International Code of Ethics for Professional Accountants (inkludert internasjonale uavhengighetsstandarder) utstedt av International Ethics Standards Board for Accountants (IESBA-reglene), og vi har overholdt våre øvrige etiske forpliktelser i samsvar med disse kravene. Innhentet revisjonsbevis er etter vår vurdering tilstrekkelig og hensiktsmessig som grunnlag for vår konklusjon.

Ledelsens ansvar for årsregnskapet

Styret og daglig leder (ledelsen) er ansvarlige for å utarbeide årsregnskapet og for at det gir et rettviseende bilde i samsvar med regnskapslovens regler og god regnskapsskikk i Norge. Ledelsen er også ansvarlig for slik intern kontroll som den finner nødvendig for å kunne utarbeide et årsregnskap som ikke inneholder vesentlig feilinformasjon, verken som følge av misligheter eller utilsiktede feil.

Ved utarbeidelsen av årsregnskapet må ledelsen ta standpunkt til selskapets evne til fortsatt drift og opplyse om forhold av betydning for fortsatt drift. Forutsetningen om fortsatt drift skal legges til grunn for årsregnskapet så lenge det ikke er sannsynlig at virksomheten vil bli avviklet.




Revisors oppgaver og plikter ved revisjonen av årsregnskapet

Vårt mål er å oppnå betryggende sikkerhet for at årsregnskapet som helhet ikke inneholder vesentlig feilinformasjon, verken som følge av misligheter eller utilsiktede feil, og å avgi en revisjonsberetning som inneholder vår konklusjon. Betryggende sikkerhet er en høy grad av sikkerhet, men ingen garanti for at en revisjon utført i samsvar med ISA-ene, alltid vil avdekke vesentlig feilinformasjon. Feilinformasjon kan oppstå som følge av misligheter eller utilsiktede feil. Feilinformasjon er å anse som vesentlig dersom den enkeltvis eller samlet med rimelighet kan forventes å påvirke de økonomiske beslutningene som brukerne foretar på grunnlag av årsregnskapet.

For videre beskrivelse av revisors oppgaver og plikter vises det til:
<https://revisorforeningen.no/revisjonsberetninger>

Mo i Rana, 02.06.2025
Helgeland Revisjon AS




Tonje Olsen
Statsautorisert revisor



 BankID Signing
Dina Bohlin
2025-05-23

 BankID Signing
Jonny Bohlin
2025-05-23

 BankID Signing
Thomas Bohlin
2025-05-23

 BankID Signing
Martine Johansen
2025-05-25

 BankID Signing
Dennis Nikolai Bohlin
2025-05-25

 BankID Signing
Mona Iversen
2025-05-26

Årsregnskap 2024



Bohlin Gruppen AS

Resultatregnskap
Balanse
Noter til regnskapet

Org.nr.: 912 835 405

**RESULTATREGNSKAP****BOHLIN GRUPPEN AS**

DRIFTSINNEKTER OG DRIFTSKOSTNADER	Note	2024	
Salgsinntekt		5 164 292	
Annen driftsinntekt		4 065	
Sum driftsinntekter		5 168 357	4 228 608
Varekostnad		487 517	829 816
Lønnskostnad	1	2 944 205	1 789 059
Avskrivning av driftsmidler og immaterielle eiendeler	2	24 800	24 800
Annen driftskostnad	1	1 739 443	972 602
Sum driftskostnader		5 195 965	3 616 277
Driftsresultat		-27 608	612 331
FINANSINNEKTER OG FINANSKOSTNADER			
Inntekt på investering i datterselskap		1 776 100	4 708 297
Annen renteinntekt		2 019	809
Annen finansinntekt		0	237 500
Rentekostnad til foretak i samme konsern		0	326 034
Annen rentekostnad		1 242	887
Annen finanskostnad		397	265 028
Resultat av finansposter		1 776 480	4 354 656
Resultat før skatt	3	1 748 872	4 966 987
Årets skattekostnad	3	387 867	613 930
Resultat etter skatt		1 361 005	4 353 057
Årsresultat	4	1 361 005	4 353 057
OVERFØRINGER			
Tilleggsutbytte		250 000	0
Avsatt til annen egenkapital		1 111 005	4 353 057
Sum overføringer		1 361 005	4 353 057

 BankID Signing
Dina Bohlin
2025-05-23 BankID Signing
Jonny Bohlin
2025-05-23 BankID Signing
Thomas Bohlin
2025-05-23 BankID Signing
Martine Johansen
2025-05-25 BankID Signing
Dennis Nikolai Bohlin
2025-05-25 BankID Signing
Mona Iversen
2025-05-26
U




BALANSE			
BOHLIN GRUPPEN AS			
EIENDELER	Note	2024	
ANLEGGSMIDLER			
Utsatt skattefordel	3	3 268	
Sum immaterielle eiendeler		3 268	0
VARIGE DRIFTSMIDLER			
Driftsløsøre, inventar o.a. utstyr	2	20 700	45 500
Sum varige driftsmidler	2	20 700	45 500
FINANSIELLE ANLEGGSMIDLER			
Investeringer i datterselskap		26 356 546	24 968 968
Sum finansielle anleggsmidler		26 356 546	24 968 968
Sum anleggsmidler		26 380 514	25 014 468
OMLØPSMIDLER			
FORDRINGER			
Kundefordringer		295 624	79 673
Andre kortsiktige fordringer		108 966	69 857
Konsernfordringer		0	1 545 863
Mottatt konsernbidrag		1 776 100	4 708 297
Sum fordringer		2 180 690	6 403 690
Bankinnskudd, kontanter o.l.		1 851 679	823 198
Sum omløpsmidler		4 032 369	7 226 888
Sum eiendeler		30 412 883	32 241 356


 BankID Signing
Dina Bohlin
2025-05-23

 BankID Signing
Jonny Bohlin
2025-05-23

 BankID Signing
Thomas Bohlin
2025-05-23

 BankID Signing
Martine Johansen
2025-05-25

 BankID Signing
Dennis Nikolai Bohlin
2025-05-25

 BankID Signing
Mona Iversen
2025-05-26



BALANSE			
BOHLIN GRUPPEN AS			
	Note	2024	
EGENKAPITAL OG GJELD			
EGENKAPITAL			
INNSKUTT EGENKAPITAL			
Aksjekapital	5	200 000	
Overkurs	4	3 768 229	3 768 229
Sum innskutt egenkapital		3 968 229	3 968 229
OPPTJENT EGENKAPITAL			
Annen egenkapital	4	6 133 702	5 022 697
Sum opptjent egenkapital		6 133 702	5 022 697
Sum egenkapital	4	10 101 931	8 990 926
GJELD			
AVSETNING FOR FORPLIKTELSE			
Utsatt skatt	3	0	233
Sum avsetning for forpliktelser		0	233
Øvrig langsiktig gjeld		17 498 433	19 583 094
Sum annen langsiktig gjeld		17 498 433	19 583 094
KORTSIKTIG GJELD			
Leverandørgjeld		337 348	147 645
Skyldig offentlige avgifter		408 881	513 334
Konserngjeld		0	63 512
Skyldig konsernbidrag		1 778 946	2 789 531
Annen kortsiktig gjeld		287 344	153 082
Sum kortsiktig gjeld		2 812 519	3 667 104
Sum gjeld		20 310 952	23 250 431
Sum egenkapital og gjeld		30 412 883	32 241 356

BankID Signing
Dina Bohlin
2025-05-23

BankID Signing
Jonny Bohlin
2025-05-23

BankID Signing
Thomas Bohlin
2025-05-23

BankID Signing
Martine Johansen
2025-05-25

BankID Signing
Dennis Nikolai Bohlin
2025-05-25

BankID Signing
Mona Iversen
2025-05-26

BankID Signing
ZUU UUU

Mo i Rana, 23.05.2025
Styret i Bohlin Gruppen AS

Jonny Ivar Bohlin
styreleder

Mona Iversen
styremedlem

Thomas Johan Bohlin
styremedlem

Dina Johanne Bohlin
styremedlem

Dennis Nikolai Bohlin
styremedlem

Martine Johansen
daglig leder

BOHLIN GRUPPEN AS

SIDE 4



Bohlin Gruppen AS

Regnskapsprinsipper

Årsregnskapet er satt opp i samsvar med regnskapsloven og NRS 8 - God regnskapsskikk fo

DRIFTSINTEKTER

Inntektsføring ved salg av varer skjer på leveringstidspunktet. Tjenester inntektsføres etter leveres.

SKATT

Skattekostnaden i resultatregnskapet omfatter både periodens betalbare skatt og endring i utsatt skatt. Utsatt skatt er beregnet med 22% på grunnlag av de midlertidige forskjeller som eksisterer mellom regnskapsmessige og skattemessige verdier, samt ligningsmessig underskudd til fremføring ved utgangen av regnskapsåret. Skatteøkende og skattereduserende midlertidige forskjeller som reverserer eller kan reverseres i samme periode er utlignet og nettoført.

Anleggsmidler omfatter eiendeler bestemt til varig eie og bruk. Anleggsmidler er vurdert til anskaffelseskost. Varige driftsmidler balanseføres og avskrives over driftsmidlets økonomiske levetid. Avskrivningsperioden for fast eiendom anskaffet etter 2009 er dekomponert i en del som gjelder råbygget og en del som gjelder faste tekniske installasjoner. Varige driftsmidler nedskrives til gjenvinnbart beløp ved verdifall som forventes ikke å være forbigående. Gjenvinnbart beløp er det høyeste av netto salgsverdi og verdi i bruk. Verdi i bruk er nåverdi av fremtidige kontantstrømmer knyttet til eiendelen. Nedskrivningen reverseres når grunnlaget for nedskrivningen ikke lenger er til stede.

KLASSIFISERING OG VURDERING AV OMLØPSMIDLER

Omløpsmidler og kortsiktig gjeld omfatter normalt poster som forfaller til betaling innen ett år etter balansedagen, samt poster som knytter seg til varekretsløpet. Omløpsmidler vurderes til laveste verdi av anskaffelseskost og virkelig verdi.

AKSJER I DATTERSELSKAP

Investeringer i datterselskap er vurdert etter kostmetoden ettersom konsernet samlet ikke overstiger grensen for små foretak.


FORDRINGER


Kundefordringer og andre fordringer oppføres til pålydende etter fradrag for avsetning til forventet tap. Avsetning til tap gjøres på grunnlag av en individuell vurdering av de enkelte fordringene.

 BankID Signing
Dina Bohlin
2025-05-23

 BankID Signing
Jonny Bohlin
2025-05-23

 BankID Signing
Thomas Bohlin
2025-05-23

 BankID Signing
Martine Johansen
2025-05-25

 BankID Signing
Dennis Nikolai Bohlin
2025-05-25

 BankID Signing
Mona Iversen
2025-05-26



Bohlin Gruppen AS

Note 1 Lønnskostnader og ytelser, godtgjørelser til daglig leder, styret og revisor

Lønnskostnader	2024	
Lønninger	2 522 563	 BankID Signing Dina Bohlin 2025-05-23
Arbeidsgiveravgift	161 074	 BankID Signing Jonny Bohlin 2025-05-23
Pensjonskostnader	170 004	 BankID Signing Thomas Bohlin 2025-05-23
Andre ytelser	90 564	 BankID Signing Martine Johansen 2025-05-25
Sum	2 944 205	 BankID Signing Dennis Nikolai Bohlin 2025-05-25
		 BankID Signing Mona Iversen 2025-05-26

1 789 059

Selskapet har i 2024 sysselsatt 2 årsverk.

PENSJONSFORPLIKTELSE

Selskapet er pliktig til å ha tjenestepensjonsordning etter lov om obligatorisk tjenestepensjon. Selskapet har etablert pensjonsordning som tilfredsstiller kravene i denne lov.

Note 2 Anleggsmidler

	Driftsløsøre, inventar ol.	Sum
Anskaffelseskost pr. 01.01.24	124 000	124 000
= Anskaffelseskost 31.12.24	124 000	124 000
Akkumulerte avskrivninger 31.12.24	103 300	103 300
= Bokført verdi 31.12.24	20 700	20 700
Årets ordinære avskrivninger	24 800	24 800
Økonomisk levetid	5 år	



Bohlin Gruppen AS

Note 3 Skatt

Årets skattekostnad

2024

Resultatført skatt på ordinært resultat:

Betalbar skatt

391 368

Endring i utsatt skatt

-3 501

Skattekostnad ordinært resultat

387 867

Skattepliktig inntekt:

Resultat før skatt

1 748 872

4 966 987

Permanente forskjeller

14 163

-2 141 787

Endring i midlertidige forskjeller

15 912

13 690

Avgitt konsernbidrag

-1 778 946

-2 789 531

Anvendelse av fremførbart underskudd

0

-49 359

Skattepliktig inntekt

1

0

Betalbar skatt i balansen:

Betalbar skatt på årets resultat

626

56 555

Betalbar skatt på avgitt konsernbidrag

-391 368

-613 697

Betalbar skatt på mottatt konsernbidrag

390 742

557 142

Sum betalbar skatt i balansen

0

0

Skatteeffekten av midlertidige forskjeller som har gitt opphav til utsatt skatt og utsatte skattefordeler, spesifisert på typer av midlertidige forskjeller

	2024	2023	Endring
Varige driftsmidler	-14 853	1 058	15 912
Sum	-14 853	1 058	15 912
Grunnlag for utsatt skattefordel / skatt	-14 853	1 058	15 912
Utsatt skattefordel / skatt (22 %)	-3 268	233	3 501

Note 4 Egenkapital

	Aksjekapital	Overkurs	Annen Innskutt egenkapital	Annen egenkapital	Sum egenkapital
Pr. 31.12.2023	200 000	3 768 229	0	5 022 697	8 990 926
Pr 01.01.2024	200 000	3 768 229	0	5 022 697	8 990 926
Årets resultat				1 361 005	1 361 005
Tilleggsutbytte				-250 000	-250 000
Pr 31.12.2024	200 000	3 768 229	0	6 133 702	10 101 931



Bohlin Gruppen AS

Note 5 Aksjonærer

AKSJEKAPITALEN I BOHLIN GRUPPEN AS PR. 31.12 BESTÅR AV:

	Antall	Pålydende
Ordinære aksjer	1	200 000,0
Sum	1	

EIERSTRUKTUR

De største aksjonærene i % pr. 31.12 var:

	Ordinære	Eierandel	Stemmeandel
Jonny Ivar Bohlin	1	100,0	100,0


AKSJER EIET AV MEDLEMMER I STYRET OG DAGLIG LEDER:


Navn	Verv	Ordinære
Jonny Ivar Bohlin	styreleder	1
Totalt antall aksjer		1


 BankID Signing
Dina Bohlin
2025-05-23

 BankID Signing
Jonny Bohlin
2025-05-23

 BankID Signing
Thomas Bohlin
2025-05-23

 BankID Signing
Martine Johansen
2025-05-25

 BankID Signing
Dennis Nikolai Bohlin
2025-05-25

 BankID Signing
Mona Iversen
2025-05-26



Årsregnskap 2024 Bohlin Gruppen AS

Resultatregnskap
Balanse
Noter til regnskapet

Org.nr.: 912 835 405



RESULTATREGNSKAP

BOHLIN GRUPPEN AS

DRIFTSINNEKTER OG DRIFTSKOSTNADER	Note	2024	2023
Salgsinntekt		5 164 292	4 228 608
Annen driftsinntekt		4 065	0
Sum driftsinntekter		5 168 357	4 228 608
Varekostnad		487 517	829 816
Lønnskostnad	1	2 944 205	1 789 059
Avskrivning av driftsmidler og immaterielle eiendeler	2	24 800	24 800
Annen driftskostnad	1	1 739 443	972 602
Sum driftskostnader		5 195 965	3 616 277
Driftsresultat		-27 608	612 331
FINANSINNEKTER OG FINANSKOSTNADER			
Inntekt på investering i datterselskap		1 776 100	4 708 297
Annen renteinntekt		2 019	809
Annen finansinntekt		0	237 500
Rentekostnad til foretak i samme konsern		0	326 034
Annen rentekostnad		1 242	887
Annen finanskostnad		397	265 028
Resultat av finansposter		1 776 480	4 354 656
Resultat før skatt	3	1 748 872	4 966 987
Årets skattekostnad	3	387 867	613 930
Resultat etter skatt		1 361 005	4 353 057
Årsresultat	4	1 361 005	4 353 057
OVERFØRINGER			
Tilleggsutbytte		250 000	0
Avsatt til annen egenkapital		1 111 005	4 353 057
Sum overføringer		1 361 005	4 353 057



BALANSE

BOHLIN GRUPPEN AS

EIENDELER	Note	2024	2023
ANLEGGSMIDLER			
Utsatt skattefordel	3	3 268	0
Sum immaterielle eiendeler		3 268	0
VARIGE DRIFTSMIDLER			
Driftsløsøre, inventar o.a. utstyr	2	20 700	45 500
Sum varige driftsmidler	2	20 700	45 500
FINANSIELLE ANLEGGSMIDLER			
Investeringer i datterselskap		26 356 546	24 968 968
Sum finansielle anleggsmidler		26 356 546	24 968 968
Sum anleggsmidler		26 380 514	25 014 468
OMLØPSMIDLER			
FORDRINGER			
Kundefordringer		295 624	79 673
Andre kortsiktige fordringer		108 966	69 857
Konsernfordringer		0	1 545 863
Mottatt konsernbidrag		1 776 100	4 708 297
Sum fordringer		2 180 690	6 403 690
Bankinnskudd, kontanter o.l.		1 851 679	823 198
Sum omløpsmidler		4 032 369	7 226 888
Sum eiendeler		30 412 883	32 241 356



BALANSE

BOHLIN GRUPPEN AS

EGENKAPITAL OG GJELD	Note	2024	2023
EGENKAPITAL			
INNSKUTT EGENKAPITAL			
Aksjekapital	5	200 000	200 000
Overkurs	4	3 768 229	3 768 229
Sum innskutt egenkapital		3 968 229	3 968 229
OPPTJENT EGENKAPITAL			
Annen egenkapital	4	6 133 702	5 022 697
Sum opptjent egenkapital		6 133 702	5 022 697
Sum egenkapital	4	10 101 931	8 990 926
GJELD			
AVSETNING FOR FORPLIKTELSE			
Utsatt skatt	3	0	233
Sum avsetning for forpliktelser		0	233
Øvrig langsiktig gjeld		17 498 433	19 583 094
Sum annen langsiktig gjeld		17 498 433	19 583 094
KORTSIKTIG GJELD			
Leverandørgjeld		337 348	147 645
Skyldig offentlige avgifter		408 881	513 334
Konserngjeld		0	63 512
Skyldig konsernbidrag		1 778 946	2 789 531
Annen kortsiktig gjeld		287 344	153 082
Sum kortsiktig gjeld		2 812 519	3 667 104
Sum gjeld		20 310 952	23 250 431
Sum egenkapital og gjeld		30 412 883	32 241 356

Mo i Rana, 23.05.2025
Styret i Bohlin Gruppen AS

Jonny Ivar Bohlin
styreleder

Mona Iversen
styremedlem

Thomas Johan Bohlin
styremedlem

Dina Johanne Bohlin
styremedlem

Dennis Nikolai Bohlin
styremedlem

Martine Johansen
daglig leder

BOHLIN GRUPPEN AS

SIDE 4



Bohlin Gruppen AS

Regnskapsprinsipper

Årsregnskapet er satt opp i samsvar med regnskapsloven og NRS 8 - God regnskapsskikk for små foretak.

DRIFTSINNTEKTER

Inntektsføring ved salg av varer skjer på leveringstidspunktet. Tjenester inntektsføres etter hvert som de leveres.

SKATT

Skattekostnaden i resultatregnskapet omfatter både periodens betalbare skatt og endring i utsatt skatt. Utsatt skatt er beregnet med 22% på grunnlag av de midlertidige forskjeller som eksisterer mellom regnskapsmessige og skattemessige verdier, samt ligningsmessig underskudd til fremføring ved utgangen av regnskapsåret. Skatteøkende og skattereduserende midlertidige forskjeller som reverserer eller kan reverseres i samme periode er utlignet og nettoført.

Anleggsmidler omfatter eiendeler bestemt til varig eie og bruk. Anleggsmidler er vurdert til anskaffelseskost. Varige driftsmidler balanseføres og avskrives over driftsmidlets økonomiske levetid. Avskrivningsperioden for fast eiendom anskaffet etter 2009 er dekomponert i en del som gjelder råbygget og en del som gjelder faste tekniske installasjoner. Varige driftsmidler nedskrives til gjenvinnbart beløp ved verdifall som forventes ikke å være forbigående. Gjenvinnbart beløp er det høyeste av netto salgsverdi og verdi i bruk. Verdi i bruk er nåverdi av fremtidige kontantstrømmer knyttet til eiendelen. Nedskrivningen reverseres når grunnlaget for nedskrivningen ikke lenger er til stede.

KLASSIFISERING OG VURDERING AV OMLØPSMIDLER

Omløpsmidler og kortsiktig gjeld omfatter normalt poster som forfaller til betaling innen ett år etter balansedagen, samt poster som knytter seg til varekretsløpet. Omløpsmidler vurderes til laveste verdi av anskaffelseskost og virkelig verdi.

AKSJER I DATTERSELSKAP

Investeringer i datterselskap er vurdert etter kostmetoden ettersom konsernet samlet ikke overstiger grensen for små foretak.

FORDRINGER

Kundefordringer og andre fordringer oppføres til pålydende etter fradrag for avsetning til forventet tap. Avsetning til tap gjøres på grunnlag av en individuell vurdering av de enkelte fordringene.



Bohlin Gruppen AS

Note 1 Lønnskostnader og ytelser, godtgjørelser til daglig leder, styret og revisor

Lønnskostnader	2024	2023
Lønninger	2 522 563	1 519 400
Arbeidsgiveravgift	161 074	118 253
Pensjonskostnader	170 004	94 131
Andre ytelser	90 564	57 276
Sum	2 944 205	1 789 059

Selskapet har i 2024 sysselsatt 2 årsverk.

PENSJONSFORPLIKTELSE

Selskapet er pliktig til å ha tjenestepensjonsordning etter lov om obligatorisk tjenestepensjon.

Selskapet har etablert pensjonsordning som tilfredsstillter kravene i denne lov.

Note 2 Anleggsmidler

	Driftsløsøre, inventar ol.	Sum
Anskaffelseskost pr. 01.01.24	124 000	124 000
= Anskaffelseskost 31.12.24	124 000	124 000
Akkumulerte avskrivninger 31.12.24	103 300	103 300
= Bokført verdi 31.12.24	20 700	20 700
Årets ordinære avskrivninger	24 800	24 800
Økonomisk levetid	5 år	



Bohlin Gruppen AS

Note 3 Skatt

Årets skattekostnad	2024	2023
Resultatført skatt på ordinært resultat:		
Betalbar skatt	391 368	613 697
Endring i utsatt skatt	-3 501	233
Skattekostnad ordinært resultat	387 867	613 930
Skattepliktig inntekt:		
Resultat før skatt	1 748 872	4 966 987
Permanente forskjeller	14 163	-2 141 787
Endring i midlertidige forskjeller	15 912	13 690
Avgitt konsernbidrag	-1 778 946	-2 789 531
Anvendelse av fremførbart underskudd	0	-49 359
Skattepliktig inntekt	1	0
Betalbar skatt i balansen:		
Betalbar skatt på årets resultat	626	56 555
Betalbar skatt på avgitt konsernbidrag	-391 368	-613 697
Betalbar skatt på mottatt konsernbidrag	390 742	557 142
Sum betalbar skatt i balansen	0	0

Skatteeffekten av midlertidige forskjeller som har gitt opphav til utsatt skatt og utsatte skattefordeler, spesifisert på typer av midlertidige forskjeller

	2024	2023	Endring
Varige driftsmidler	-14 853	1 058	15 912
Sum	-14 853	1 058	15 912
Grunnlag for utsatt skattefordel / skatt	-14 853	1 058	15 912
Utsatt skattefordel / skatt (22 %)	-3 268	233	3 501

Note 4 Egenkapital

	Aksjekapital	Overkurs	Annen Innskutt egenkapital	Annen egenkapital	Sum egenkapital
Pr. 31.12.2023	200 000	3 768 229	0	5 022 697	8 990 926
Pr 01.01.2024	200 000	3 768 229	0	5 022 697	8 990 926
Årets resultat				1 361 005	1 361 005
Tilleggsutbytte				-250 000	-250 000
Pr 31.12.2024	200 000	3 768 229	0	6 133 702	10 101 931



Bohlin Gruppen AS

Note 5 Aksjonærer

AKSJEKAPITALEN I BOHLIN GRUPPEN AS PR. 31.12 BESTÅR AV:

	Antall	Pålydende	Bokført
Ordinære aksjer	1	200 000,0	200 000
Sum	1		200 000

EIERSTRUKTUR

De største aksjonærene i % pr. 31.12 var:

	Ordinære	Eierandel	Stemmeandel
Jonny Ivar Bohlin	1	100,0	100,0

AKSJER EIET AV MEDLEMMER I STYRET OG DAGLIG LEDER:

Navn	Verv	Ordinære
Jonny Ivar Bohlin	styreleder	1
Totalt antall aksjer		1