



ÅRSREGNSKAPET FOR REGNSKAPSÅRET 2022 - GENERELL INFORMASJON

Enheten

Organisasjonsnummer:	987 826 290
Organisasjonsform:	Aksjeselskap
Foretaksnavn:	TAB TRANSPORTSENTRALEN ASKER OG BÆRUM AS
Forretningsadresse:	Rudssletta 90 1351 RUD

Regnskapsår

Årsregnskapets periode:	01.01.2022 - 31.12.2022
-------------------------	-------------------------

Konsern

Morselskap i konsern:	Ja
Konsernregnskap lagt ved:	Ja

Regnskapsregler

Regler for små foretak benyttet:	Nei
Benyttet ved utarbeidelsen av årsregnskapet til selskapet:	Regnskapslovens alminnelige regler
Benyttet ved utarbeidelsen av årsregnskapet til konsernet:	Regnskapslovens alminnelige regler

Årsregnskapet fastsatt av kompetent organ

Bekreftet av representant for selskapet:	Anne Marie L. Jakobsen
Dato for fastsettelse av årsregnskapet:	31.05.2023

Grunnlag for avgivelse

År 2022: Årsregnskapet er elektronisk innlevert
År 2021: Tall er hentet fra elektronisk innlevert årsregnskap fra 2022

Det er ikke krav til at årsregnskapet m.v. som sendes til Regnskapsregisteret er undertegnet. Kontrollen på at dette er utført ligger hos revisor/enhetens øverste organ. Sikkerheten ivaretas ved at innsender har rolle/rettighet for innsending av årsregnskapet via Altinn, og ved at det bekreftes at årsregnskapet er fastsatt av kompetent organ.

Brønnøysundregistrene, 16.06.2024



Resultatregnskap

Beløp i: NOK	Note	2022	2021
RESULTATREGNSKAP			
Inntekter			
Salgsinntekter	1,2	175 897 746	184 908 573
Leieinntekter	1,2	1 276 801	1 896 157
Gevinst ved salg anleggsmidler	1	10 000	300 000
Sum inntekter	1	177 184 547	187 104 730
Kostnader			
Vareforbruk		156 996 033	165 992 339
Lønnskostnader	3,4	12 772 431	12 664 279
Avskrivninger på driftsmidler	5	1 301 629	1 048 287
Annen driftskostnad	3	8 788 270	6 653 765
Sum kostnader		179 858 363	186 358 670
Driftsresultat		-2 673 816	746 060
Finansinntekter og finanskostnader			
Annen renteinntekt		28 332	16 297
Annen finansinntekt		342 125	17 680
Sum finansinntekter		370 457	33 977
Annen rentekostnad		22 275	12 656
Annen finanskostnad		105 282	54 262
Sum finanskostnader		127 557	66 918
Netto finans		242 900	-32 941
Ordinært resultat før skattekostnad		-2 430 916	713 119
Skattekostnad	6	-594 802	27 628
Ordinært resultat etter skattekostnad		-1 836 114	685 491
Årsresultat		-1 836 114	685 491
Overføringer og disponeringer			
overført fra annen egenkapital	7	-1 836 114	
Overført til annen egenkapital	7		685 491



Resultatregnskap

Beløp i: NOK	Note	2022	2021
Sum overføringer og disponeringer		-1 836 114	685 491



Balanse

Beløp i: NOK	Note	2022	2021
BALANSE - EIENDELER			
Anleggsmidler			
Immaterielle eiendeler			
Varige driftsmidler			
Bygninger og tomter	5,8	14 965 695	13 553 490
Maskiner og anlegg	5,8	178 938	6 453
Inventar og utstyr	5,8	1 436 461	1 461 960
Sum varige driftsmidler		16 581 094	15 021 903
Finansielle anleggsmidler			
Investering i datterselskap	9	0	0
Investeringer i aksjer		130 000	130 000
Andre langsiktige fordringer	10	42 000	245 000
Sum finansielle anleggsmidler		172 000	375 000
Sum anleggsmidler		16 753 094	15 396 903
Omløpsmidler			
Varer			
Varelager	11	1 774 279	1 375 237
Sum varer		1 774 279	1 375 237
Fordringer			
Kundefordringer	8	20 647 749	28 162 834
Andre fordringer	9,10	1 067 282	884 390
Sum fordringer		21 715 031	29 047 224
Bankinnskudd, kontanter og lignende			
Bankinnskudd og kontanter	12	7 213 498	8 491 304
Sum bankinnskudd, kontanter og lignende		7 213 498	8 491 304
Sum omløpsmidler		30 702 808	38 913 765
SUM EIENDELER		47 455 902	54 310 668



Balanse

Beløp i: NOK	Note	2022	2021
BALANSE - EGENKAPITAL OG GJELD			
Egenkapital			
Innskutt egenkapital			
Aksjekapital	13	1 980 000	1 980 000
Beholdning av egne aksjer		-756 000	-720 000
Sum innskutt egenkapital		1 224 000	1 260 000
Opptjent egenkapital			
Annen egenkapital		17 497 240	19 405 353
Sum opptjent egenkapital		17 497 240	19 405 353
Sum egenkapital		18 721 240	20 665 353
Gjeld			
Langsiktig gjeld			
Utsatt skatt	6	429 758	1 024 560
Sum avsetninger for forpliktelser		429 758	1 024 560
Annen langsiktig gjeld			
Annen langsiktig gjeld	8,10	5 933 683	6 189 971
Sum annen langsiktig gjeld		5 933 683	6 189 971
Sum langsiktig gjeld		6 363 441	7 214 531
Kortsiktig gjeld			
Leverandørgjeld		5 999 959	6 618 588
Betalbar skatt	6	0	60 564
Skyldig offentlige avgifter		981 021	1 001 818
Annen kortsiktig gjeld	9,10	15 390 241	18 749 814
Sum kortsiktig gjeld		22 371 221	26 430 784
Sum gjeld		28 734 662	33 645 315
SUM EGENKAPITAL OG GJELD		47 455 902	54 310 668
POSTER UTENOM BALANSEN			
Garantistillelser	8	5 778 000	6 035 000



Balanse

Beløp i: NOK	Note	2022	2021
Pantstillelser	8	37 049 905	43 184 738



Konsernets resultatregnskap

Beløp i: NOK	Note	2022	2021
RESULTATREGNSKAP			
Inntekter			
Salgsinntekter	1,2	187 469 346	195 355 599
Leieinntekter	1,2	1 276 801	1 896 157
Gevinst ved salg anleggsmidler	1	10 000	300 000
Sum inntekter	1	188 756 147	197 551 756
Kostnader			
Vareforbruk		167 483 874	175 588 585
Lønnskostnader	3,4	12 802 431	12 694 279
Avskrivninger på driftsmidler	5	1 301 629	1 048 287
Annen driftskostnad	3	9 118 217	7 279 028
Sum kostnader		190 706 151	196 610 179
Driftsresultat		-1 950 004	941 577
Finansinntekter og finanskostnader			
Annen renteinntekt		28 332	16 297
Annen finansinntekt		3 735	17 680
Sum finansinntekter		32 067	33 977
Annen rentekostnad		22 275	12 658
Annen finanskostnad		105 282	54 262
Sum finanskostnader		127 557	66 920
Netto finans		-95 490	-32 943
Ordinært resultat før skattekostnad		-2 045 494	908 634
Skattekostnad	6	-584 525	27 628
Ordinært resultat etter skattekostnad		-1 460 969	881 006
Årsresultat		-1 460 969	881 006
Overføringer og disponeringer			
Overført til annen egenkapital	7		881 006
overført fra annen egenkapital	7	-1 460 969	



Konsernets resultatregnskap

Beløp i: NOK	Note	2022	2021
Sum overføringer og disponeringer		-1 460 969	881 006



Konsernets balanse

Beløp i: NOK	Note	2022	2021
BALANSE - EIENDELER			
Anleggsmidler			
Immaterielle eiendeler			
Varige driftsmidler			
Bygninger og tomter	5,8	14 965 695	13 553 490
Maskiner og anlegg	5,8	178 938	6 453
Inventar og utstyr	5,8	1 436 461	1 461 960
Sum varige driftsmidler		16 581 094	15 021 903
Finansielle anleggsmidler			
Investeringer i aksjer		130 000	130 000
Andre langsiktige fordringer	10	42 000	245 000
Sum finansielle anleggsmidler		172 000	375 000
Sum anleggsmidler		16 753 094	15 396 903
Omløpsmidler			
Varer			
Varelager	11	1 774 279	1 375 237
Sum varer		1 774 279	1 375 237
Fordringer			
Kundefordringer	8	20 647 749	28 162 834
Andre fordringer	9,10	739 546	884 390
Sum fordringer		21 387 295	29 047 224
Bankinnskudd, kontanter og lignende			
Bankinnskudd og kontanter	12	7 300 172	8 900 708
Sum bankinnskudd, kontanter og lignende		7 300 172	8 900 708
Sum omløpsmidler		30 461 746	39 323 169
SUM EIENDELER		47 214 840	54 720 072



Konsernets balanse

Beløp i: NOK	Note	2022	2021
BALANSE - EGENKAPITAL OG GJELD			
Egenkapital			
Innskutt egenkapital			
Aksjekapital	13	1 980 000	1 980 000
Beholdning av egne aksjer		-756 000	-720 000
Annen innskutt egenkapital		17 747 241	19 280 209
Sum innskutt egenkapital		18 971 241	20 540 209
Sum egenkapital		18 971 241	20 540 209
Gjeld			
Langsiktig gjeld			
Utsatt skatt	6	429 758	1 024 560
Sum avsetninger for forpliktelser		429 758	1 024 560
Annen langsiktig gjeld			
Annen langsiktig gjeld	8,10	5 933 683	6 189 971
Sum annen langsiktig gjeld		5 933 683	6 189 971
Sum langsiktig gjeld		6 363 441	7 214 531
Kortsiktig gjeld			
Leverandørgjeld		5 487 003	6 693 732
Betalbar skatt	6	10 277	60 564
Skyldig offentlige avgifter		981 021	1 007 322
Annen kortsiktig gjeld	9,10	15 401 857	19 203 714
Sum kortsiktig gjeld		21 880 158	26 965 332
Sum gjeld		28 243 599	34 179 863
SUM EGENKAPITAL OG GJELD		47 214 840	54 720 072
POSTER UTENOM BALANSEN			
Garantistillelser	8	5 778 000	6 035 000
Pantstillelser	8	37 049 905	43 184 738



Brønnøysundregistrene

ÅRSREGNSKAP FOR REGNSKAPSÅRET 2022 - GENERELL INFORMASJON

Journalnummer: 2023 548957

Enheten

Organisasjonsnummer: 987 826 290
Organisasjonsform: Aksjeselskap
Foretaksnavn: TAB TRANSPORTSENTRALEN ASKER OG
BÆRUM AS
Forretningsadresse: Rudssletta 90
1351 RUD

Regnskapsår

Årsregnskapets periode: 01.01.2022 - 31.12.2022

Konsern

Mørselskap i konsern: Ja
Konsernregnskap lagt ved: Ja

Regnskapsregler

Regler for små foretak benyttet: Nei
Benyttet ved utarbeidelsen av
årsregnskapet til selskapet: Regnskapslovens alminnelige regler
Benyttet ved utarbeidelsen av
årsregnskapet til konsernet: Regnskapslovens alminnelige regler

Årsregnskapet fastsatt av kompetent organ

Bekreftet av representant for selskapet: Anne Marie L. Jakobsen
Dato for fastsettelse av årsregnskapet: 31.05.2023

Grunnlag for avgivelse

År 2022: Årsregnskap er elektronisk innlevert.
År 2021: Tall er hentet fra elektronisk innlevert årsregnskap fra 2022.

Det er ikke krav til at årsregnskapet m.v. som sendes til Regnskapsregisteret er undertegnet. Kontrollen på at dette er utført ligger hos revisor/enhetens øverste organ. Sikkerheten ivaretas ved at innsender har rolle/rettighet for innsending av årsregnskapet via Altinn, og ved at det bekreftes at årsregnskapet er fastsatt av kompetent organ.

Brønnøysundregistrene, 06.07.2023



Organisasjonsnr: 987 826 290
TAB TRANSPORTSENTRALEN ASKER OG
BÆRUM AS

RESULTATREGNSKAP

Beløp i: NOK	Note	2022	2021
RESULTATREGNSKAP			
Inntekter			
Salgsinntekter	1,2	175 897 746	184 908 573
Leieinntekter	1,2	1 276 801	1 896 157
Gevinst ved salg anleggsmidler	1	10 000	300 000
Sum inntekter	1	177 184 547	187 104 730
Kostnader			
Vareforbruk		156 996 033	165 992 339
Lønnskostnader	3,4	12 772 431	12 664 279
Avskrivninger på driftsmidler	5	1 301 629	1 048 287
Annen driftskostnad	3	8 788 270	6 653 765
Sum kostnader		179 858 363	186 358 670
Driftsresultat		-2 673 816	746 060
Finansinntekter og finanskostnader			
Annen renteinntekt		28 332	16 297
Annen finansinntekt		342 125	17 680
Sum finansinntekter		370 457	33 977
Annen rentekostnad		22 275	12 656
Annen finanskostnad		105 282	54 262
Sum finanskostnader		127 557	66 918
Netto finans		242 900	-32 941
Ordinært resultat før skattekostnad		-2 430 916	713 119
Skattekostnad	6	-594 802	27 628
Ordinært resultat etter skattekostnad		-1 836 114	685 491
Årsresultat		-1 836 114	685 491
Overføringer og disponeringer			
overført fra annen egenkapital	7	-1 836 114	
Overført til annen egenkapital	7		685 491
Sum overføringer og disponeringer		-1 836 114	685 491



Sum innskutt egenkapital		1 224 000	1 260 000
Opptjent egenkapital			
Annen egenkapital		17 497 240	19 405 353
Sum opptjent egenkapital		17 497 240	19 405 353
Sum egenkapital		18 721 240	20 665 353
Gjeld			
Langsiktig gjeld			
Utsatt skatt	6	429 758	1 024 560
Sum avsetninger for forpliktelser		429 758	1 024 560
Annen langsiktig gjeld			
Annen langsiktig gjeld	8,10	5 933 683	6 189 971
Sum annen langsiktig gjeld		5 933 683	6 189 971
Sum langsiktig gjeld		6 363 441	7 214 531
Kortsiktig gjeld			
Leverandørgjeld		5 999 959	6 618 588
Betalbar skatt	6	0	60 564
Skyldig offentlige avgifter		981 021	1 001 818
Annen kortsiktig gjeld	9,10	15 390 241	18 749 814
Sum kortsiktig gjeld		22 371 221	26 430 784
Sum gjeld		28 734 662	33 645 315
SUM EGENKAPITAL OG GJELD		47 455 902	54 310 668
POSTER UTENOM BALANSEN			
Garantistillelser	8	5 778 000	6 035 000
Pantstillelser	8	37 049 905	43 184 738



Organisasjonsnr: 987 826 290
TAB TRANSPORTSENTRALEN ASKER OG
BÆRUM AS

KONSERNRESULTATREGNSKAP

Beløp i: NOK	Note	2022	2021
RESULTATREGNSKAP			
Inntekter			
Salgsinntekter	1,2	187 469 346	195 355 599
Leieinntekter	1,2	1 276 801	1 896 157
Gevinst ved salg anleggsmidler	1	10 000	300 000
Sum inntekter	1	188 756 147	197 551 756
Kostnader			
Vareforbruk		167 483 874	175 588 585
Lønnskostnader	3,4	12 802 431	12 694 279
Avskrivninger på driftsmidler	5	1 301 629	1 048 287
Annen driftskostnad	3	9 118 217	7 279 028
Sum kostnader		190 706 151	196 610 179
Driftsresultat		-1 950 004	941 577
Finansinntekter og finanskostnader			
Annen renteinntekt		28 332	16 297
Annen finansinntekt		3 735	17 680
Sum finansinntekter		32 067	33 977
Annen rentekostnad		22 275	12 658
Annen finanskostnad		105 282	54 262
Sum finanskostnader		127 557	66 920
Netto finans		-95 490	-32 943
Ordinært resultat før skattekostnad			
Skattekostnad	6	-2 045 494	908 634
Ordinært resultat etter skattekostnad		-1 460 969	881 006
Årsresultat		-1 460 969	881 006
Overføringer og disponeringer			
Overført til annen egenkapital	7		881 006
overført fra annen egenkapital	7	-1 460 969	
Sum overføringer og disponeringer		-1 460 969	881 006



Organisasjonsnr: 987 826 290
TAB TRANSPORTSENTRALEN ASKER OG
BÆRUM AS

KONSERNBALANSE

Beløp i: NOK

	Note	2022	2021
--	------	------	------

BALANSE - EIENDELER

Anleggsmidler Immaterielle eiendeler

Varige driftsmidler

Bygninger og tomter	5,8	14 965 695	13 553 490
Maskiner og anlegg	5,8	178 938	6 453
Inventar og utstyr	5,8	1 436 461	1 461 960
Sum varige driftsmidler		16 581 094	15 021 903

Finansielle anleggsmidler

Investeringer i aksjer		130 000	130 000
Andre langsiktige fordringer	10	42 000	245 000
Sum finansielle anleggsmidler		172 000	375 000

Sum anleggsmidler		16 753 094	15 396 903
--------------------------	--	-------------------	-------------------

Omløpsmidler

Varer

Varelager	11	1 774 279	1 375 237
Sum varer		1 774 279	1 375 237

Fordringer

Kundefordringer	8	20 647 749	28 162 834
Andre fordringer	9,10	739 546	884 390
Sum fordringer		21 387 295	29 047 224

Bankinnskudd, kontanter og lignende

Bankinnskudd og kontanter	12	7 300 172	8 900 708
Sum bankinnskudd, kontanter og lignende		7 300 172	8 900 708

Sum omløpsmidler		30 461 746	39 323 169
-------------------------	--	-------------------	-------------------

SUM EIENDELER		47 214 840	54 720 072
----------------------	--	-------------------	-------------------

BALANSE - EGENKAPITAL OG GJELD

Egenkapital

Innskutt egenkapital

Aksjekapital	13	1 980 000	1 980 000
Beholdning av egne aksjer		-756 000	-720 000
Annen innskutt egenkapital		17 747 241	19 280 209



Sum innskutt egenkapital		18 971 241	20 540 209
Sum egenkapital		18 971 241	20 540 209
Gjeld			
Langsiktig gjeld			
Utsatt skatt	6	429 758	1 024 560
Sum avsetninger for forpliktelses		429 758	1 024 560
Annen langsiktig gjeld			
Annen langsiktig gjeld	8,10	5 933 683	6 189 971
Sum annen langsiktig gjeld		5 933 683	6 189 971
Sum langsiktig gjeld		6 363 441	7 214 531
Kortsiktig gjeld			
Leverandørgjeld		5 487 003	6 693 732
Betalbar skatt	6	10 277	60 564
Skyldig offentlige avgifter		981 021	1 007 322
Annen kortsiktig gjeld	9,10	15 401 857	19 203 714
Sum kortsiktig gjeld		21 880 158	26 965 332
Sum gjeld		28 243 599	34 179 863
SUM EGENKAPITAL OG GJELD		47 214 840	54 720 072
POSTER UTENOM BALANSEN			
Garantistillelser	8	5 778 000	6 035 000
Pantstillelser	8	37 049 905	43 184 738



Organisasjonsnr: 987 826 290
TAB TRANSPORTSENTRALEN ASKER OG
BÆRUM AS

NOTEOPPLYSNINGER - SELSKAP - alle poster oppgitt i hele tall

Note
3

Antall årsverk i regnskapsåret
16.00

Note
3

Spesifisering av resultatregnskapet

Lønnskostnader

Lønn	Årets	Fjorårets
	10341383.00	10590982.00
Folketrygdavgift	Årets	Fjorårets
	1584969.00	1576310.00
Pensjonskostnader	Årets	Fjorårets
	670402.00	352427.00
Andre ytelser	Årets	Fjorårets
	175677.00	144560.00
Sum lønnskostnader	Årets	Fjorårets
	12772431.00	12664279.00

Note

Ekstraordinære inntekter og kostnader

Sum	Beløp
-----	-------

Note
5

Varige driftsmidler og immaterielle eiendeler

Anskaffelseskost 01.01.	Varige driftsmidler	Immaterielle eiend.
	58716746.00	
Tilgang i året	Varige driftsmidler	Immaterielle eiend.



2860820.00

Avgang i året Varige driftsmidler Immaterielle eiend.
-173559.00

Anskaffelseskost 31.12. Varige driftsmidler Immaterielle eiend.
61404007.00

Samlede av-/nedskrivn. Varige driftsmidler Immaterielle eiend.
44822913.00

Balanseført verdi 31.12. Varige driftsmidler Immaterielle eiend.
16581094.00

Årets av-/nedskrivn. Varige driftsmidler Immaterielle eiend.
1301629.00

Anskaffelseskost - balanseførte lånekostnader, egentilvirkede anleggsmidler

Goodwill spesifisert for hvert enkelt virksomhetskjøp

Avskrivningsplan for goodwill som er lenger enn fem år - begrunnelse

Mer om varige driftsmidler/immaterielle eiendeler

Konsernregnskap

Morselskapet sitt navn

Forretningskontor for morselskapet

Begrunnelse for at datterselskap er utelatt fra konsolideringen

Samlet beløp - tilknyttet selskap Årets Fjorårets

Samlet beløp - foretak i samme konsern Årets Fjorårets

Samlet beløp - foretak i samme konsern Årets Fjorårets

Samlet beløp - felles kontrollert virksomhet Årets Fjorårets

Pantstillelse Beløp

Beholdning av egne aksjer Antall Pålydende Andel av aksjek.



Organisasjonsnr: 987 826 290
TAB TRANSPORTSENTRALEN ASKER OG
BÆRUM AS

NOTEOPPLYSNINGER - KONSERN - alle poster oppgitt i hele tall

Note
3

Antall årsverk i regnskapsåret
16.00

Note
3

Spesifisering av resultatregnskapet

Lønnskostnader

<u>Lønn</u>	<u>Årets</u>	<u>Fjorårets</u>
	10371383.00	10620982.00
<u>Folketrygdavgift</u>	<u>Årets</u>	<u>Fjorårets</u>
	1584969.00	1576310.00
<u>Pensjonskostnader</u>	<u>Årets</u>	<u>Fjorårets</u>
	670402.00	352427.00
<u>Andre ytelser</u>	<u>Årets</u>	<u>Fjorårets</u>
	175677.00	144560.00
<u>Sum lønnskostnader</u>	<u>Årets</u>	<u>Fjorårets</u>
	12802431.00	12694279.00

Note

Ekstraordinære inntekter og kostnader

<u>Sum</u>	<u>Beløp</u>
------------	--------------

Note
5

Varige driftsmidler og immaterielle eiendeler

<u>Anskaffelseskost 01.01.</u>	<u>Varige driftsmidler</u>	<u>Immaterielle eiend.</u>
	58716746.00	
<u>Tilgang i året</u>	<u>Varige driftsmidler</u>	<u>Immaterielle eiend.</u>



2860820.00

Avgang i året Varige driftsmidler Immaterielle eiend.
-173559.00

Anskaffelseskost 31.12. Varige driftsmidler Immaterielle eiend.
61404007.00

Samlede av-/nedskrivn. Varige driftsmidler Immaterielle eiend.
44822913.00

Balanseført verdi 31.12. Varige driftsmidler Immaterielle eiend.
16581094.00

Årets av-/nedskrivn. Varige driftsmidler Immaterielle eiend.
1301629.00

Anskaffelseskost - balanseførte lånekostnader, egentilvirkede anleggsmidler

Goodwill spesifisert for hvert enkelt virksomhetskjøp

Avskrivningsplan for goodwill som er lenger enn fem år - begrunnelse

Mer om varige driftsmidler/immaterielle eiendeler

Konsernregnskap

Morselskapet sitt navn

Forretningskontor for morselskapet

Begrunnelse for at datterselskap er utelatt fra konsolideringen

Samlet beløp - tilknyttet selskap Årets Fjorårets

Samlet beløp - foretak i samme konsern Årets Fjorårets

Samlet beløp - foretak i samme konsern Årets Fjorårets

Samlet beløp - felles kontrollert virksomhet Årets Fjorårets

Pantstillelse Beløp

Beholdning av egne aksjer Antall Pålydende Andel av aksjek.



TAB TRANSPORTSENTRALEN ASKER OG BÆRUM AS

ÅRSBERETNING 2022

Virksomhetens art

Selskapets formål er å drive transportvirksomhet, formidling av transport, regnskaps- og administrativ bistand, drift av drivstoffstasjon, eie og forvalte fast eiendom, eie aksjer i selskaper som driver transport og det som måtte stå i forbindelse med dette, herunder deltagelse i selskaper med samme eller lignende formål.

Konsernet består av morselskapet TAB Transportsentralen Asker og Bærum AS og datterselskapet TAB Anlegg AS, som eies 100 %.

Virksomheten er lokalisert i Rudssletta 90 på Rud Næringsområde i Bærum kommune.

Rettsvisende oversikt over utvikling og resultat

Konsernet hadde i 2022 en omsetning på NOK 188,7 millioner mot NOK 197,5 millioner i 2021. Morselskapets omsetning i 2022 ble NOK 177,1 millioner mot 187,1 millioner i 2021. Nedgangen i omsetningen skyldes overgang til kommisjonssalg av drivstoff for bensinstasjonen, samt et noe svakere marked i transportsegmentet særlig i andre halvår.

Konsernet fikk i 2022 et underskudd på NOK 1.460.969 mot et overskudd på NOK 881.006 i 2021. Morselskapet fikk et underskudd på NOK 1.836.114 i 2022 mot årsoverskudd NOK 685.491 i 2021.

Konsernets totale investeringer i 2022 var på NOK 2.860.820. Tilsvarende tall for 2021 var NOK 4.628.141.

Morselskapets total kapital er NOK 47,4 millioner, hvorav NOK 18,7 millioner er egenkapital. Konsernets total kapital er NOK 47,2 millioner. Egenkapitalen er på NOK 18,9 millioner som tilsvarer 40,0 %.

Den likviditetsmessige stillingen er tilfredsstillende.

Redegjørelse for selskapets utsikter

Selskapet jobber aktivt med salg og kommersiell utvikling. I årets siste måneder var det en merkbar reduksjon i etterspørsel etter transporttjenester, noe som sannsynligvis skyldes en lavere generell aktivitet i de markedene TAB er spesielt eksponert mot. Dette gjelder særlig bygg og anleggsbransjen, der aktiviteten har sunket betraktelig siden sommeren 2022. Aktiviteten i starten av 2023 har ikke endret seg i forhold til dette. Det er iverksatt kostnadsbesparende tiltak, særlig innenfor administrasjonen.

Selskapet er sårbar for høye strømpriser. Gjennomsnittsprisen for elektrisitet i 2022 er ikke bærekraftig for selskapet på lang sikt. Det gjøres fortløpende vurderinger om å tegne fastprisavtaler, men det har i 2022 vært styrets vurdering at fastprisavtalene som tilbyr ikke har vært gunstige.

Det arbeides kontinuerlig med rutineforbedringer hvor det legges vekt på sikkerhet, kvalitet og effektivisering.

Selskapet skal kontinuerlig være med i utviklingen av nye transportløsninger og holde seg løpende orientert om nytt transportmateriell og utstyr. Videre vil selskapet forsterke arbeidet med IKT for å effektivisere driften.



Selskapet vil ha fokus på et godt og konstruktivt samarbeide med aktører innen de markedet vi opererer.

Selskapet har investert betydelige beløp i utviklingen av drivstoffstasjonen på selskapets adresse som vil gi økt inntjening og profitabilitet i årene som kommer. I 2022 dreide dette seg om å opparbeide ytterligere vaskekapasitet av kjøretøy.

Resultatdisponering

Morselskapets underskudd etter skatt på NOK 1.836.114 disponeres på følgende måte;

• Overført fra annen egenkapital	NOK 1.836.114
Sum overføringer	NOK 1.836.114

Finansiell risiko

Selskapets kredittrisiko er begrenset. Likviditetsrisiko anses også begrenset. Det er knyttet en del usikkerhet til etterspørselen etter transporttjenester og en vedvarende nedgang over tid slik den selskapet opplevde i andre halvår 2022, kan være kritisk.

Fortsatt drift

Styret og daglig leder mener det er riktig å legge forutsetningen om fortsatt drift av selskapet til grunn ved avleggelsen av årsregnskapet.

Arbeidsmiljøet

Styret og daglig leder vurderer arbeidsmiljøet som godt. Sykefraværet i bedriften var på 1,5 % i 2022, mot 3,7 % i 2021. Av det totale sykefraværet representerer langtidsfraværet 0 %, mens korttidsfraværet representerer 1,5 %. Det er ikke rapportert hendelser med personskade.

Ansvarsforsikring for ledelsen

Selskapet har tegnet forsikring for styrets medlemmer, daglig leder og leder som kan pådra seg personlig ledelsesansvar i TAB konsernet. Forsikringen gjelder formueskade som inntreffer i hele verden og som sikrede er erstatningsansvarlig for etter gjeldende rett i Norge. Forsikringen omfatter ikke ansvar for formueskade som følge av forurensning eller deponering av avfall.

Likestilling

Gjennomsnittlig antall ansatte i 2022 har vært 16. Antall årsverk er 16. Fordeling av ansatte har vært 7 kvinner og 9 menn. Etter vår oppfatning er likestillingsspørsmål tilfredsstillende ivaretatt, og det er ikke iverksatt eller planlagt konkrete tiltak innenfor dette området.

Styret har hatt 5 mannlige medlemmer.

Ytre miljø


Bedriftens virksomhet gir ingen forurensning til det ytre miljø utover bilenes drift. Når det gjelder bensinstasjonsdriften går oljeholdig avløpsvann direkte til kommunalt renseanlegg fra smørehall/vaskehall. Selskapet er en sertifisert Miljøfyrtårn bedrift.

Åpenhetsloven


Bedriften følger åpenhetsloven og vil i løpet av første halvår 2023 synliggjøres dette på bedriftens hjemmesider.




Rud, 28. mars 2023



Jeppe Normann
Styrets leder


Terje Fekene
Styremedlem


Roald Amundsen
Styremedlem


Jens Pettersen
Styremedlem


Tom-Erik Støa
Styremedlem


Kåre Thuesen
Daglig leder



TAB Transportsentralen Asker og Bærum AS - konsern

Morselskapet		Konsernet	
2022	2021	2022	2021
RESULTATREGNSKAP			
		Driftsinntekter	Noter
184 908 573	175 897 746	Salgsinntekter	1,2 187 469 346 195 355 599
1 896 157	1 276 801	Leieinntekter	1,2 1 276 801 1 896 157
300 000	10 000	Gevinst ved salg anl.midler	1 10 000 300 000
187 104 730	177 184 547	Driftsinntekter	1 188 756 147 197 551 756
		Driftskostnader	
165 992 339	156 996 033	Vareforbruk	167 483 874 175 588 585
12 664 279	12 772 431	Lønnskostnader	3,4 12 802 431 12 694 279
1 048 287	1 301 629	Avskrivning på driftsmidler	5 1 301 629 1 048 287
6 653 765	8 788 270	Annen driftskostnad	3 9 118 217 7 279 028
186 358 670	179 858 363	Sum driftskostnader	190 706 151 196 610 179
746 060	-2 673 816	Driftsresultat	-1 950 004 941 577
		Finansinntekter og -kostnader	
16 297	28 332	Annen renteinntekt	28 332 16 297
17 680	342 125	Annen finansinntekt	3 735 17 680
0	0	Nedskrivning finansielle eiendeler	0 0
-12 656	-22 275	Annen rentekostnad	-22 275 -12 658
-54 262	-105 282	Annen finanskostnad	-105 282 -54 262
-32 941	242 900	Netto finansposter	-95 490 -32 943
713 119	-2 430 916	Resultat før skattekostnad	-2 045 494 908 634
-27 628	594 802	Skattekostnad	6 584 525 -27 628
685 491	-1 836 114	Arsoverskudd/årsunderskudd(-)	-1 460 969 881 006
		Overføringer	
685 491	-1 836 114	Overført fra/ til annen egenkapital	7 -1 460 969 881 006
685 491	-1 836 114	Sum overføringer	-1 460 969 881 006



TAB Transportsentralen Asker og Bærum AS - konsern

Morselskapet		BALANSE		Konsernet	
2022	2021	2022	2021	2022	2021
		EIENDELER		Noter	
		ANLEGGSMIDLER			
		Varige driftsmidler			
13 553 490	14 965 695	Bygninger og tomter	5, 8	14 965 695	13 553 490
6 453	178 938	Maskiner og anlegg	5, 8	178 938	6 453
1 461 961	1 436 461	Inventar og utstyr	5, 8	1 436 461	1 461 961
15 021 903	16 581 094	Sum varige driftsmidler		16 581 094	15 021 903
		Finansielle driftsmidler			
0	0	Investering i datterselskaper	9	0	0
130 000	130 000	Investering i aksjer		130 000	130 000
245 000	42 000	Andre langsiktige fordringer	10	42 000	245 000
375 000	172 000	Sun finansielle anleggsmidler		172 000	375 000
15 396 903	16 753 094	Sum anleggsmidler		16 753 094	15 396 903
		OMLØPSMIDLER			
		Varer			
1 375 237	1 774 279	Varelager	11	1 774 279	1 375 237
		Fordringer			
28 162 834	20 647 749	Kundefordringer	8	20 647 749	28 162 834
884 390	1 067 282	Andre fordringer	9, 10	739 546	884 390
29 047 224	21 715 031	Sum fordringer		21 387 295	29 047 224
		Bankinnskudd og kontanter			
8 491 304	7 213 498	Bankinnskudd og kontanter	12	7 300 172	8 900 708
38 913 765	30 702 808	Sum omløpsmidler		30 461 746	39 323 169
54 310 668	47 455 902	SUM EIENDELER		47 214 840	54 720 072









TAB Transportsentralen Asker og Bærum AS - konsern

Morselskapet		Konsernet		
2021	2022	2022	2021	
BALANSE				
EGENKAPITAL OG GJELD		Noter		
EGENKAPITAL				
Innskutt egenkapital				
1 980 000	1 980 000	13	1 980 000	1 980 000
-720 000	-756 000		-756 000	-720 000
<u>1 260 000</u>	<u>1 224 000</u>		<u>1 224 000</u>	<u>1 260 000</u>
Opptjent egenkapital				
19 405 353	17 497 240		17 747 241	19 280 209
<u>19 405 353</u>	<u>17 497 240</u>		<u>17 747 241</u>	<u>19 280 209</u>
20 665 353	18 721 240	7	18 971 241	20 540 209
GJELD				
Avsetning for forpliktelser				
1 024 560	429 758	6	429 758	1 024 560
<u>1 024 560</u>	<u>429 758</u>		<u>429 758</u>	<u>1 024 560</u>
Annen langsiktig gjeld				
6 189 971	5 933 683	8, 10	5 933 683	6 189 971
<u>6 189 971</u>	<u>5 933 683</u>		<u>5 933 683</u>	<u>6 189 971</u>
Kortsiktig gjeld				
6 618 588	5 999 959		5 487 003	6 693 732
60 564	0	6	10 277	60 564
1 001 818	981 021		981 021	1 007 322
18 749 814	15 390 241	9, 10	15 401 857	19 203 714
<u>26 430 784</u>	<u>22 371 221</u>		<u>21 880 158</u>	<u>26 965 332</u>
33 645 315	28 734 662		28 243 599	34 179 863
54 310 668	47 455 902		47 214 840	54 720 072

Rud, 28. mars 2023

Styret i TAB Transportsentralen Asker og Bærum AS

 Jeppe Normann Styrets leder	 Terje Fekene Styremedlem	 Jens Pettersen Styremedlem
 Roald Amundsen Styremedlem	 Tom-Erik Støa Styremedlem	 Kåre Thuesen Daglig leder

**TAB Transportsentralen Asker og Bærum AS - konsern**
Kontantstrømanalyse 2022**Kontantstrømpoppstilling**

Morselskapet			Konsernet	
2021	2022		2022	2021
Kontantstrømmer fra operasjonelle aktiviteter				
713 119	-2 430 916	Resultat før skattekostnad	-2 045 494	908 634
-210 891	-60 564	Periodens betalte skatt	-60 564	-210 891
-300 000	-10 000	Tap/gevinst ved salg av anleggsmidler	-10 000	-300 000
1 048 287	1 301 629	Ordinære avskrivninger	1 301 629	1 048 287
0	0	Nedskrivning av anleggsmidler	0	0
1 178 480	-399 042	Endring i varelager	-399 042	1 178 480
-3 042 018	7 515 085	Endring i kundefordringer	7 515 085	-3 042 018
2 139 256	-618 629	Endring i leverandørgjeld	-1 206 729	2 112 081
865 328	-3 360 261	Endring i andre tidsavgrensningsposter	-3 480 313	1 054 831
<u>2 391 561</u>	<u>1 937 302</u>	Netto kontantstrøm fra operasjonelle aktiviteter	<u>1 614 572</u>	<u>2 749 404</u>
Kontantstrømmer fra investeringsaktiviteter				
300 000	10 000	Innbetalinger ved salg av varige driftsmidler	10 000	300 000
-4 628 141	-2 860 820	Utbetalinger ved kjøp av varige driftsmidler	-2 860 820	-4 628 141
0	0	Utbetaling ved kjøp av aksjer	0	0
0	0	Innbetalinger ved salg av andre investeringer	0	0
<u>-4 328 141</u>	<u>-2 850 820</u>	Netto kontantstrøm fra investeringsaktiviteter	<u>-2 850 820</u>	<u>-4 328 141</u>
Kontantstrømmer fra finansieringsaktiviteter				
2 225 000	0	Innbetalinger ved opptak ny gjeld	0	2 225 000
-596 757	-256 288	Utbetalinger ved nedbetaling av langsiktig gjeld	-256 288	-596 757
-108 000	-108 000	Utbetalinger ved kjøp av egne aksjer	-108 000	-108 000
0	0	Innbetalinger salg egne aksjer	0	0
0	0	Kapitalnedsettelse med utbetaling	0	0
0	0	Netto endring i kassekredit	0	0
<u>1 520 243</u>	<u>-364 288</u>	Netto kontantstrøm fra finansieringsaktiviteter	<u>-364 288</u>	<u>1 520 243</u>
-416 337	-1 277 806	Netto endring i kontanter og kontantekvivalenter	-1 600 536	-58 494
8 907 641	8 491 304	Beholdning av kontanter og kontantekvivalenter 01.01.	8 900 708	8 959 202
<u>8 491 304</u>	<u>7 213 498</u>	Beholdning av kontanter og kontantekvivalenter 31.12.	<u>7 300 172</u>	<u>8 900 708</u>
		Ubenyttet driftskreditt	10 000 000	5 000 000



TAB Transportsentralen Asker og Bærum AS - konsern Noter 2022

Regnskapsprinsipper

Årsregnskapet er satt opp i samsvar med regnskapsloven og god regnskapsskikk.

Hovedregel for vurdering og klassifisering av eiendeler og gjeld

Eiendeler bestemt til varig eie eller bruk er klassifisert som anleggsmidler. Andre eiendeler er klassifisert som omløpsmidler. Fordringer som skal tilbakebetales innen et år er klassifisert som omløpsmidler. Ved klassifisering av kortsiktig og langsiktig gjeld er tilsvarende kriterier lagt til grunn.

Anleggsmidler vurderes til anskaffelseskost, men nedskrives til virkelig verdi når verdifallet forventes å ikke være forbigående. Anleggsmidler med begrenset økonomisk levetid avskrives planmessig. Langsiktig lån balanseføres til nominelle verdier på etableringstidspunktet, og korrigeres ikke til virkelig verdi som følge av renteendringer.

Omløpsmidler vurderes til laveste av anskaffelseskost og virkelig verdi. Kortsiktig gjeld balanseføres til nominelt mottatt beløp på etableringstidspunktet, uten hensyn til senere renteendringer.

Enkelte poster er vurdert etter andre prinsipper og redegjøres for nedenfor.

Driftsinntekter

Inntektsføring ved salg av varer skjer på leveringstidspunktet (transaksjonstidspunktet). Tjenester inntektsføres etter hvert som de leveres. Leieinntekter inntektsføres når de er opptjent.

Immaterielle eiendeler

Immaterielle eiendeler er balanseført i den utstrekning kriteriene for balanseføring er oppfylt.

Varige driftsmidler

Varige driftsmidler balanseføres og avskrives lineært over driftsmidlenes forventede levetid. Direkte vedlikehold av driftsmidler kostnadsføres løpende under driftskostnader. Påkostninger eller forbedringer tillegges driftsmidlets kostpris og avskrives i takt med driftsmidlet. Skillet mellom vedlikehold og påkostning/forbedring regnes i forhold til driftsmidlets stand ved vår anskaffelse av driftsmidlet.

Aksjer i datterselskap

Aksjer i datterselskap vurderes etter kostmetoden i selskapsregnskapet. Mottatt kontantvederlag behandles som utbytte eller konsernbidrag, med mindre kontantvederlaget er tilbakebetaling av innbetalt egenkapital som reguleres direkte mot anskaffelseskost for aksjene. Selskap hvor konsernet har bestemmende innflytelse er konsolidert inn i konsernregnskapet i sin helhet. Konsernbidrag fra mor til datterselskap reguleres direkte mot kostprisen for aksjene.

Varer

Varer vurderes til det laveste av anskaffelseskost og virkelig verdi.

Fordringer

Kundefordringer og andre fordringer oppføres til pålydende etter fradrag for avsetning til forventet tap. Avsetningen til tap er gjort på grunnlag av individuell vurdering av fordringene. I tillegg er det foretatt en generell avsetning for å dekke tapsrisiko som ikke var kjent på vurderingstidspunktet.

Pensjoner

Selskapet har en innskuddsbasert pensjonsordning. Selskapet har ingen ytterligere betalingsforpliktelse etter at innskuddene er betalt. Innskuddene klassifiseres som lønns- og personalkostnader. Eventuelle forskuddsbetalte innskudd balanseføres som eiendel (pensjonsmidler) i den grad innskuddet kan refunderes eller redusere framtidige innbetalinger.

Skatter

Skattekostnaden i resultatregnskapet omfatter både periodens betalbare skatt og endring i utsatt skatt/utsatt skattefordel. Utsatt skatt beregnes på grunnlag av de midlertidige forskjellene som eksisterer mellom regnskapsmessige og skattemessige verdier, og på grunnlag av eventuelt ligningsmessig underskudd ved utgangen av regnskapsåret. Skatteøkende og skattereduserende midlertidige forskjeller som reverserer eller kan reverseres i samme periode, utlignes. Utsatt skattefordel på netto skattereduserende forskjeller som ikke er utlignet og på underskudd til fremføring,



TAB Transportsentralen Asker og Bærum AS - konsern

Noter 2022

balanseføres i den grad skattefordelen antas å kunne utnyttes gjennom fremtidige skattepliktige overskudd. Utsatt skatt og utsatt skattefordel som kan balanseføres, er oppført netto i balansen.

Skatt knyttet til egenkapitaltransaksjoner, for eksempel konsernbidrag, føres direkte mot betalbar skatt i balansen. Utsatt skatt/utsatt skattefordel beregnes med nominell verdi.

Konsolideringsprinsipper

Konsernregnskapet består av morselskapet og datterselskapet TAB Anlegg AS som eies 100 %. Konsernregnskapet utarbeides etter ensartede prinsipper, ved at datterselskapet følger de samme regnskapsprinsipper som morselskapet. Interne transaksjoner, fordringer og gjeld elimineres.

Kontantstrømoppstilling

Kontantstrømoppstillingen er utarbeidet etter den indirekte metode. Kontanter og kontantekvivalenter omfatter kontanter, bankinnskudd og andre kortsiktige, likvide plasseringer.

Fortsatt drift

Årsregnskapet er utarbeidet under forutsetningen om fortsatt drift.

Note 1 Salgsinntekter

Morselskapet

Morselskapets virksomhet består i det vesentligste av formidling av transportoppdrag til bileierne som er tilsluttet sentralen samt drift av en bensinstasjon. I tillegg eier og drifter selskapet en eiendom på Rud.

Konsernet

TAB Anlegg AS sin virksomhet består i å håndtere transaksjoner i forbindelse med deponivirksomhet.

All form for inntekt er opptjent i Norge.

Salgsinntekter	Morselskapet	
	2022	2021
Transport og andre inntekter tilknyttet transportvirksomheten	167 331 481	173 477 556
Salgsinntekter bensinstasjonen	8 566 265	11 431 017
Leieinntekter eiendommen	1 276 801	1 896 157
Gevinst ved salg anleggsmiddel	10 000	300 000
Sum	177 184 547	187 104 730

Salgsinntekter	Konsernet	
	2022	2021
Transport og andre inntekter tilknyttet transportvirksomheten	167 281 477	173 427 552
Salgsinntekter bensinstasjonen	8 566 265	11 431 017
Omsetning fyllplasser og tilknyttet virksomhet	11 621 604	10 497 030
Leieinntekter eiendommen	1 276 801	1 896 157
Gevinst ved salg anleggsmiddel	10 000	300 000
Sum	188 756 147	197 551 756



TAB Transportsentralen Asker og Bærum AS - konsern
Noter 2022

Note 2 Transaksjoner til nærstående parter

Nærstående part	Tilknytning	Eierandel
TAB Anlegg AS	Datterselskap	100%
Tilsluttede bileiere (se note 13)	Aksjonærer	100%
Alpi Norway AS	TAB eier aksjer	13%

Følgende transaksjoner har funnet sted i kroner:	2022	2021
Administrative tjenester til TAB Anlegg AS	50.004	50.004
Avregnet transportomsetning mot aksjonærer	103.348.406	110.247.849
Utleie av parkering til aksjonærer	598.555	516.345
Utleie av lokaler til aksjonærer	17.563	32.069
Utleie av lokaler til Alpi Norway AS	19.051	18.126
Administrative tjenester for Alpi Norway AS	0	19.546

Note 3 Ansatte, godtgjørelser, lån til ansatte m.v.

Morselskapet

Lønnskostnader:

Lønnskostnader består av følgende poster:

	Morselskapet	
	2022	2021
Lønn, styrehonorar etc.	10 341 383	10 590 982
Arbeidsgiveravgift	1 584 969	1 576 310
Pensjonskostnader	670 402	352 427
Andre personalkostnader	175 677	144 560
Sum lønnskostnader	12 772 431	12 664 279
Antall årsverk	16	16

Godtgjørelser:

Følgende godtgjørelser er gitt til selskapets ledende personer:

	Daglig leder	Styret
Lønn	1 433 715	248 895
Innbetalt pensjon og pensjonsforsikring	140 695	0
Annen godtgjørelse	137 561	0
Sum	1 711 971	248 895

Daglig leder har 6 måneders etterlønn ved oppsigelse. Daglig leder har en oppsigelsestid på 6 måneder.



TAB Transportsentralen Asker og Bærum AS - konsern
Noter 2022

Honorar til revisor:
Fordelt på tjenestetype:

	Morselskapet		Konsernet	
	2022	2021	2022	2021
Lovpålagt revisjon	190 000	195 000	236 000	210 500
- Teknisk bistand	43 606	2 041	43 656	2 041
- Andre konsulenttjenester	-	-	-	-
Sum honorar for andre tjenester	43 606	2 041	43 656	2 041

Konsernet

TAB Anlegg AS har ingen ansatte. Nødvendige administrasjonstjenester kjøpes av morselskapet TAB Transportsentralen Asker og Bærum AS.

Note 4 Pensjoner

TAB Transportsentralen Asker og Bærum AS (TAB) er pliktig til å ha tjenstepensjonsordning etter lov om obligatorisk tjenstepensjon. TAB sine pensjonsordninger tilfredsstiller kravene i denne lov

TAB har innskuddsbasert pensjonsordning for alle ansatte. Samlet innbetaling i 2022 utgjorde kr 649 990.

Note 5 Varige driftsmidler

Morselskapet/konsernet

	Maskiner og anlegg	Inventar og utstyr	Bygninger og tomter	Sum
Anskaffelseskost 01.01.	5 101 002	11 402 337	42 213 407	58 716 746
Tilgang i året	222 127	436 873	2 201 820	2 860 820
Avgang i året	-150 000	-23 559	0	-173 559
Anskaffelseskost 31.12.	5 173 129	11 815 651	44 415 227	61 404 007
Akk. avskrivninger 31.12	4 994 191	10 379 190	29 449 532	44 822 913
Akk. nedskrivning 31.12	0	0	0	0
Balanseført verdi 31.12.	178 938	1 436 461	14 965 695	16 581 094
Årets nedskrivning	0	0	0	0
Årets avskrivninger	49 641	462 373	789 615	1 301 629
Linjær avskrivning pr år	5-10 år	4-15 år	10-25 år	

**TAB Transportsentralen Asker og Bærum AS - konsern**
Noter 2022**Note 6 Skattekostnad****Morselskapet:****Årets skattekostnad**

	<u>2022</u>	<u>2021</u>
Resultatført skatt på ordinært resultat:		
Betalbar skatt	0	60 564
Endring utsatt skatt	-594 802	-32 936
Skattekostnad ordinært resultat	<u>-594 802</u>	<u>27 628</u>
Skattepliktig inntekt:		
Ordinært resultat før skatt	-2 430 916	713 119
Permanente forskjeller	-272 729	-587 543
Endring i midlertidige forskjeller	693 714	149 712
Mottatt konsernbidrag	-338 390	0
Underskudd til fremføring	2 009 932	0
Skattepliktig inntekt	<u>-338 389</u>	<u>275 288</u>
	<u>2022</u>	<u>2021</u>
Betalbar skatt i balansen:		
Betalbar skatt	-74 446	60 564
Betalbar skatt på mottatt konsernbidrag	74 446	0
Sum betalbar skatt i balansen	<u>0</u>	<u>60 564</u>

	<u>2022</u>	<u>2021</u>
<i>Beregning av effektiv skattesats:</i>		
Resultat før skatt	<u>-2 430 916</u>	<u>713 119</u>
Forventet inntektsskatt etter nominell skattesats på 22%	-534 802	156 886
Poster med skatteeffekt:		
Ikke fradragsberettigede kostnader	2 244	4 706
Ikke skattepliktige inntekter	-62 244	-133 964
Effekt av endring av skattesats	0	0
Endringer i vurdering av utsatt skattefordel	0	0
Andre poster		
Skattekostnad	<u>-594 802</u>	<u>27 628</u>
Effektiv skattesats	24,5 %	3,9 %

Skatteeffekten av midlertidige forskjeller og underskudd til fremføring som har gitt opphav til utsatt skatt og utsatte skattefordeler, spesifisert på typer av midlertidige forskjeller:



TAB Transportsentralen Asker og Bærum AS - konsern
Noter 2022

	<u>2022</u>	<u>2021</u>	<u>Endring</u>
Varige driftsmidler	2 963 357	3 013 962	50 605
Fordringer	-475 567	-201 355	274 212
Gevinst-/tapskonto	1 475 586	1 844 483	368 897
Avsetninger mv.	0	0	0
Sum	<u>3 963 376</u>	<u>4 657 090</u>	<u>693 714</u>
Akkumulert fremførbart underskudd	-2 009 932	0	2 009 932
Grunnlag for beregning av utsatt skatt	<u>1 953 444</u>	<u>4 657 090</u>	<u>2 703 646</u>
Utsatt skatt (22%)	429 758	1 024 560	594 802

Konsernet:

Årets skattekostnad

	<u>2022</u>	<u>2021</u>
Resultatført skatt på ordinært resultat:		
Betalbar skatt	10 277	60 564
Endring utsatt skatt	-594 802	-32 936
Skattekostnad ordinært resultat	<u>-584 525</u>	<u>27 628</u>

	<u>2022</u>	<u>2021</u>
Skattepliktig inntekt:		
Ordinært resultat før skatt	-2 045 494	908 634
Permanente forskjeller	8 768	19 787
Endring i midlertidige forskjeller	680 855	-2 452
Avgitt konsernbidrag	0	0
Underskudd til fremføring	1 402 586	-650 681
Skattepliktig inntekt	<u>46 715</u>	<u>275 288</u>

	<u>2022</u>	<u>2021</u>
Betalbar skatt i balansen:		
Betalbar skatt	10 277	60 564
Betalbar skatt på mottatt konsernbidrag	0	0
Sum betalbar skatt i balansen	<u>10 277</u>	<u>60 564</u>

**TAB Transportsentralen Asker og Bærum AS - konsern**
Noter 2022

	<u>2022</u>	<u>2021</u>
<i>Avstemming fra nominell til faktisk skattesats:</i>		
Årsresultat før skatt	-2 045 494	908 634
Forventet inntektsskatt etter nominell skattesats på 22% .	-450 009	199 899
Poster med skatteeffekt:		
Ikke fradragsberettigede kostnader	2 244	4 706
Ikke skattepliktige inntekter	-314	-350
Effekt av endring av skattesats	0	0
Endringer i vurdering av utsatt skattefordel	-136 445	-176 626
Andre poster	0	0
Skattekostnad	<u>-584 525</u>	<u>27 628</u>
Effektiv skattesats	28,6 %	3,0 %

Skatteeffekten av midlertidige forskjeller og underskudd til fremføring som har gitt opphav til utsatt skatt og utsatte skattefordeler, spesifisert på typer av midlertidige forskjeller:

Konsernet	<u>2022</u>	<u>2021</u>	<u>Endring</u>
Varige driftsmidler	2 911 921	2 949 667	37 746
Fordringer	-475 567	-201 355	274 212
Gevinst-/tapskonto	1 475 586	1 844 483	368 897
Avsetninger mv.	0	0	0
Akkumulert fremførbart underskudd	-2 009 932	-607 346	1 402 586
Sum	<u>1 902 008</u>	<u>3 985 449</u>	<u>2 083 441</u>
Utsatt skatt (22%)	418 442	876 799	458 357
Ikke balanseført utsatt skattefordel i TAB Anlegg AS	11 316	147 761	136 445
Netto bokført utsatt skatt	429 758	1 024 560	-594 802

Note 7 Egenkapital**Morselskapet**

	<u>Aksjekapital</u>	<u>Egne aksjer</u>	<u>Annen egenkapital</u>	<u>Sum</u>
Egenkapital pr. 01.01.	1 980 000	-720 000	19 405 353	20 665 353
Kjøp av egne aksjer (netto)	0	-36 000	-72 000	-108 000
Årets resultat	0	0	-1 836 114	-1 836 114
Egenkapital pr. 31.12.	<u>1 980 000</u>	<u>-756 000</u>	<u>17 497 240</u>	<u>18 721 240</u>



TAB Transportsentralen Asker og Bærum AS - konsern

Noter 2022

Konsernet

	Aksjekapital	Egne aksjer	Annen egenkapital	Sum
Egenkapital pr. 01.01.	1 980 000	-720 000	19 280 209	20 540 209
Kjøp av egne aksjer (netto)	0	-36 000	-72 000	-108 000
Årets resultat	0	0	-1 460 969	-1 460 969
Egenkapital pr. 31.12.	1 980 000	-756 000	17 747 241	18 971 241

Note 8 Sikkerhetsstillelser

Fast eiendom (inntil kr 2,5 mill), fordringer (inntil kr 30 mill), driftstilbehør (inntil kr 5 mill) og fast eiendom (inntil 5 mill) er stillet som sikkerhet for kassekreditt, bankgaranti gitt overfor NCC Norge AS, samt for løyver/ kontrakter til bileiere. Totalt garantiansvar pr. 31.12.2022 er kr 5 778 000.

Fast eiendom (inntil 2,5 mill) er stillet som sikkerhet for lån gitt av YX Norge AS.

Morselskapet

Bokført gjeld sikret ved pant

	2022	2021
Lån sikret ved pant		
Kassekreditt limit (kr 5 mill)	0	0
Gjeld til kredittinstitusjoner sikret ved pant	0	0
Lån til YX sikret ved pant	1 798 534	2 021 038
Sum	1 798 534	2 021 038

Bokført verdi av pantsatte eiendeler:

Fordringer (inntil kr 30 mill)	20 647 749	28 162 834
Tomt og bygninger (inntil 2,5 mill)	14 965 695	13 553 490
Driftstilbehør (inntil kr 5 mill)	1 436 461	1 468 414
Sum	37 049 905	43 184 738

Note 9 Datterselskap

Morselskapet har eierandeler i:

	Forretnings- kontor	Eierandel/ stemmerett	Selskapets egenkapital (100 %)	Selskapets resultat (100 %)	Bokført verdi
TAB Anlegg AS	Bærum	100 %	250 000	920 585	0



TAB Transportsentralen Asker og Bærum AS - konsern

Noter 2022

Morselskapet har følgende fordringer og gjeld til datterselskapet:

	<u>2022</u>	<u>2021</u>
Andre fordringer på TAB Anlegg	0	281 496
Motta konsernbidrag fra TAB Anlegg	338 390	0
Kortsiktig gjeld til TAB Anlegg	543 044	0

TAB Anlegg sin gjeld til morselskapet er ikke renteberegnet.

Note 10 Mellomværende bileiere

Andre kortsiktige fordringer, øvrig langsiktig gjeld og annen kortsiktig gjeld inneholder følgende poster vedrørende bileierne:

	Morselskapet	
	<u>2022</u>	<u>2021</u>
Andre langsiktige fordringer på bileiere	42 000	245 000
Andre kortsiktige fordringer på bileiere	27 127	40 000
Øvrig langsiktig gjeld:		
Bileiernes innestående	4 116 899	4 150 183
Innbetalt depositum for sjåførhåndbøker	18 250	18 750
Sum øvrig langsiktig gjeld	4 135 149	4 168 933
Av annen kortsiktig gjeld som gjelder bileiere:		
Skyldig kjøreoppgjør	6 064 652	7 726 764
Skyldig merverdiavgift	5 210 498	6 216 823
Offentlige trekk og avgifter tilknyttet lønn til hjelpemenn	610 962	776 180
Feriepenger til hjelpemenn	1 506 834	1 791 035
Sum kortsiktig gjeld	13 392 947	16 510 803

Langsiktig gjeld er knyttet til bileiere tilsluttet TAB Transportsentralen Asker og Bærum AS. Flere av dagens bileiere vil innen 5 år slutte grunnet oppnådd pensjonsalder, og dermed få utbetalt sitt innestående. Antatt beløp som forfaller etter mer enn 5 år er kr 2 477 000.

Note 11 Varer

	Morselskapet	
	<u>2022</u>	<u>2021</u>
Varer for videresalg	1 774 279	1 375 237



TAB Transportsentralen Asker og Bærum AS - konsern
Noter 2022

Note 12 Bankmidler

	Morselskapet	
	2022	2021
Bundne bankmidler til dekning av skyldig skattetrekk	498 688	492 058

Note 13 Aksjekapital og aksjeeierinformasjon

Morselskapet

Aksjekapitalen i selskapet er ved utgangen av året:

	Antall	Pålydende	Bokført
Ordinære aksjer	55	36 000	1 980 000

TAB Transportsentralen Asker og Bærum AS eier 21 egne aksjer 31.12.2022. Selskapet har kjøpt 1 egen aksje i 2022. Aksjen er kjøpt fordi bileieren har lagt ned sitt selskap, grunnet oppnådd pensjonsalder.

Eierstruktur

De største aksjonærene i % pr. 31.12 var:

	Ordinære	Eierandel	Stemmeandel
TAB Transportsentralen Asker og Bærum AS	21		
Terje Fekene	1	2,9	2,9
Jens Pettersen Transport AS	1	2,9	2,9
Roald Amudnsen	1	2,9	2,9
Tom Erik Støa	1	2,9	2,9

I tillegg eier 30 bileiere tilsluttet TAB Transportsentralen hver 1 aksje med eierandel 2,9 og hver har 2,9% stemmeandel.

Note 14 Hendelser etter balansedagen

Det er besluttet at datterselskapet TAB Anlegg AS skal fusjoneres inn i morselskapet TAB Transportsentralen Asker og Bærum AS med regnskapsmessig virkning fra 1/1-2023.



Til generalforsamlingen i TAB Transportsentralen Asker og Bærum AS

RSM Norge AS

Ruseløkkveien 30, 0251 Oslo
Pb 1312 Vika, 0112 Oslo
Org.nr: 982 316 588 MVA

T +47 23 11 42 00
F +47 23 11 42 01

www.rsmnorge.no

Uavhengig revisors beretning

Konklusjon

Vi har revidert årsregnskapet for TAB Transportsentralen Asker og Bærum AS som viser et underskudd i selskapsregnskapet på NOK 1 836 114 og et underskudd i konsernregnskapet på NOK 1 460 969. Årsregnskapet består av:

- selskapsregnskapet, som består av balanse per 31. desember 2022, resultatregnskap for regnskapsåret avsluttet per denne datoen og noter til årsregnskapet, herunder et sammendrag av viktige regnskapsprinsipper, og
- konsernregnskapet, som består av balanse per 31. desember 2022, resultatregnskap og kontantstrømpoppstilling for regnskapsåret avsluttet per denne datoen og noter til årsregnskapet, herunder et sammendrag av viktige regnskapsprinsipper.

Etter vår mening

- oppfyller årsregnskapet gjeldende lovkrav,
- gir selskapsregnskapet et rettviseende bilde av selskapets finansielle stilling per 31. desember 2022 og av dets resultater for regnskapsåret avsluttet per denne datoen i samsvar med regnskapslovens regler og god regnskapsskikk i Norge, og
- gir konsernregnskapet et rettviseende bilde av konsernets finansielle stilling per 31. desember 2022 og av dets resultater og kontantstrømmer for regnskapsåret avsluttet per denne datoen i samsvar med regnskapslovens regler og god regnskapsskikk i Norge.

Grunnlag for konklusjonen

Vi har gjennomført revisjonen i samsvar med International Standards on Auditing (ISA-ene). Våre oppgaver og plikter i henhold til disse standardene er beskrevet nedenfor under *Revisors oppgaver og plikter ved revisjonen av årsregnskapet*. Vi er uavhengige av selskapet og konsernet i samsvar med kravene i relevante lover og forskrifter i Norge og International Code of Ethics for Professional Accountants (inkludert internasjonale uavhengighetsstandarder) utstedt av International Ethics Standards Board for Accountants (IESBA-reglene), og vi har overholdt våre øvrige etiske forpliktelser i samsvar med disse kravene. Innhentet revisjonsbevis er etter vår vurdering tilstrekkelig og hensiktsmessig som grunnlag for vår konklusjon.

Øvrig informasjon

Styret og daglig leder (ledelsen) er ansvarlige for informasjonen i årsberetningen. Øvrig informasjon omfatter informasjon i årsrapporten bortsett fra årsregnskapet og den tilhørende revisjonsberetningen. Vår konklusjon om årsregnskapet ovenfor dekker ikke informasjonen i årsberetningen.

I forbindelse med revisjonen av årsregnskapet er det vår oppgave å lese årsberetningen. Formålet er å vurdere hvorvidt det foreligger vesentlig inkonsistens mellom årsberetningen og årsregnskapet og den kunnskap vi har opparbeidet oss under revisjonen av årsregnskapet, eller hvorvidt informasjon i årsberetningen ellers fremstår som vesentlig feil. Vi har plikt til å rapportere dersom årsberetningen fremstår som vesentlig feil. Vi har ingenting å rapportere i så henseende.

THE POWER OF BEING UNDERSTOOD
AUDIT | TAX | CONSULTING

RSM Norge AS is a member of the RSM network and trades as RSM. RSM is the trading name used by the members of the RSM network. Each member of the RSM network is an independent accounting and consulting firm which practices in its own right. The RSM network is not itself a separate legal entity in any jurisdiction.

RSM Norge AS er medlem av/is a member of Den norske Revisorforening.

Pennco Dokumentnøkkel: CUBJ2-2HPMU-D3L TV-8PCKG-LC6EX-3Y55B



Revisors beretning 2022 for TAB Transportsentralen Asker og Bærum AS

Basert på kunnskapen vi har opparbeidet oss i revisjonen, mener vi at årsberetningen

- er konsistent med årsregnskapet og
- inneholder de opplysninger som skal gis i henhold til gjeldende lovkrav.

Ledelsens ansvar for årsregnskapet

Ledelsen er ansvarlig for å utarbeide årsregnskapet og for at det gir et rettviseende bilde i samsvar med regnskapslovens regler og god regnskapsskikk i Norge. Ledelsen er også ansvarlig for slik intern kontroll som den finner nødvendig for å kunne utarbeide et årsregnskap som ikke inneholder vesentlig feilinformasjon, verken som følge av misligheter eller utilsiktede feil.

Ved utarbeidelsen av årsregnskapet er ledelsen ansvarlig for å ta standpunkt til selskapets og konsernets evne til fortsatt drift, og opplyse om forhold av betydning for fortsatt drift. Forutsetningen om fortsatt drift skal legges til grunn for årsregnskapet så lenge det ikke er sannsynlig at virksomheten vil bli avviklet.

Revisors oppgaver og plikter ved revisjonen av årsregnskapet

Vårt mål er å oppnå betryggende sikkerhet for at årsregnskapet som helhet ikke inneholder vesentlig feilinformasjon, verken som følge av misligheter eller utilsiktede feil, og å avgi en revisjonsberetning som inneholder vår konklusjon. Betryggende sikkerhet er en høy grad av sikkerhet, men ingen garanti for at en revisjon utført i samsvar med ISA-ene, alltid vil avdekke vesentlig feilinformasjon. Feilinformasjon kan oppstå som følge av misligheter eller utilsiktede feil. Feilinformasjon er å anse som vesentlig dersom den enkeltvis eller samlet med rimelighet kan forventes å påvirke de økonomiske beslutningene som brukerne foretar på grunnlag av årsregnskapet.

For videre beskrivelse av revisors oppgaver og plikter vises det til:
<https://revisorforeningen.no/revisjonsberetninger>

Oslo, 29. mars 2023
RSM Norge AS

Anders Nereng
Statsautorisert revisor
(elektronisk signert)

Penneo Dokumentnøkkel: CUBJ2-2HPMUJ-D3L1V-8PCKG-LC6EX-3Y55B



PENNEO

Signaturene i dette dokumentet er juridisk bindende. Dokument signert med "Penneo™ - sikker digital signatur".
De signerende parter sin identitet er registrert, og er listet nedenfor.

"Med min signatur bekrefter jeg alle datoer og innholdet i dette dokument."

Anders Ivar Nereng

Partner

På vegne av: RSM Norge

Serienummer: 9578-5999-4-1194192

IP: 188.95.xxx.xxx

2023-03-29 09:39:34 UTC



Penneo Dokumentnøkkel: CUBJ2-2HPMU-D3L IV-8PCKG-LC6EX-3Y55B

Dokumentet er signert digitalt, med **Penneo.com**. Alle digitale signatur-data i dokumentet er sikret og validert av den datamaskin-utregnede hash-verdien av det opprinnelige dokument. Dokumentet er låst og tids-stemplet med et sertifikat fra en betrodd tredjepart. All kryptografisk bevis er integrert i denne PDF, for fremtidig validering (hvis nødvendig).

Hvordan bekrefter at dette dokumentet er originalen?

Dokumentet er beskyttet av ett Adobe CDS sertifikat. Når du åpner dokumentet i

Adobe Reader, skal du kunne se at dokumentet er sertifisert av **Penneo e-signature service <penneo@penneo.com>**. Dette garanterer at innholdet i dokumentet ikke har blitt endret.

Det er lett å kontrollere de kryptografiske beviser som er lokalisert inne i dokumentet, med Penneo validator - <https://penneo.com/validator>