



ÅRSREGNSKAPET FOR REGNSKAPSÅRET 2020 - GENERELL INFORMASJON

Enheten

Organisasjonsnummer: 987 643 935
Organisasjonsform: Aksjeselskap
Foretaksnavn: DENOFA AS
Forretningsadresse: Øraveien 15B
1630 GAMLE FREDRIKSTAD

Regnskapsår

Årsregnskapets periode: 01.01.2020 - 31.12.2020

Konsern

Mørselskap i konsern: Ja
Konsernregnskap lagt ved: Ja

Regnskapsregler

Regler for små foretak benyttet: Nei
Benyttet ved utarbeidelsen av årsregnskapet til selskapet: Regnskapslovens alminnelige regler
Benyttet ved utarbeidelsen av årsregnskapet til konsernet: Regnskapslovens alminnelige regler

Årsregnskapet fastsatt av kompetent organ

Bekreftet av representant for selskapet: Hans Martin Kjærnsbek
Dato for fastsettelse av årsregnskapet: 25.06.2021

Grunnlag for avgivelse

År 2020: Årsregnskapet er elektronisk innlevert
År 2019: Tall er hentet fra elektronisk innlevert årsregnskap fra 2020

Det er ikke krav til at årsregnskapet m.v. som sendes til Regnskapsregisteret er undertegnet. Kontrollen på at dette er utført ligger hos revisor/enhetens øverste organ. Sikkerheten ivaretas ved at innsender har rolle/rettighet for innsending av årsregnskapet via Altinn, og ved at det bekreftes at årsregnskapet er fastsatt av kompetent organ.

Brønnøysundregistrene, 07.07.2022



Resultatregnskap

Beløp i: NOK	Note	2020	2019
RESULTATREGNSKAP			
Inntekter			
Salgsinntekt	10,16	2 125 396 000	1 693 947 000
Sum inntekter		2 125 396 000	1 693 947 000
Kostnader			
Endring i beholdning av varer under tilvirkning og ferdig tilvirkede varer		34 724 000	4 358 000
Varekostnad	16	1 851 161 000	1 508 209 000
Lønnskostnad	7, 11	66 094 000	62 462 000
Avskrivning på varige driftsmidler og immaterielle eiendeler	5	9 539 000	8 839 000
Annen driftskostnad	11,12, 16,17	104 597 000	108 579 000
Sum kostnader		2 066 115 000	1 692 447 000
Driftsresultat		59 281 000	1 500 000
Finansinntekter og finanskostnader			
Annen renteinntekt		2 030 000	1 236 000
Annen finansinntekt		4 703 000	1 284 000
Sum finansinntekter		6 733 000	2 520 000
Annen rentekostnad		7 443 000	8 962 000
Annen finanskostnad		1 750 000	2 326 000
Sum finanskostnader		9 193 000	11 288 000
Netto finans		-2 460 000	-8 768 000
Ordinært resultat før skattekostnad		56 821 000	-7 268 000
Skattekostnad på ordinært resultat	6	12 583 000	-1 568 000
Ordinært resultat etter skattekostnad		44 238 000	-5 700 000
Årsresultat		44 238 000	-5 700 000
Overføringer og disponeringer			
Overføringer til/fra annen egenkapital	9	44 239 000	-5 700 000



Resultatregnskap

Beløp i: NOK	Note	2020	2019
Sum overføringer og disponeringer		44 239 000	-5 700 000



Balanse

Beløp i: NOK	Note	2020	2019
BALANSE - EIENDELER			
Anleggsmidler			
Immaterielle eiendeler			
Konsesjoner, patenter, lisenser, varemerker og lignende rettigheter	5	3 456 000	3 773 000
Utsatt skattefordel	6	1 684 000	2 341 000
Sum immaterielle eiendeler		5 140 000	6 114 000
Varige driftsmidler			
Tomter, bygninger og annen fast eiendom	5,14	24 029 000	25 361 000
Maskiner og anlegg	5,14	21 129 000	25 650 000
Driftsløsøre, inventar, verktøy, kontormaskiner og lignende	5	10 330 000	6 321 000
Sum varige driftsmidler		55 488 000	57 332 000
Finansielle anleggsmidler			
Investering i datterselskap		0	
Investering i annet foretak i samme konsern	4,14	30 548 000	30 548 000
Lån til foretak i samme konsern	14,16	69 500 000	69 500 000
Investeringer i aksjer og andeler	4	180 000	180 000
Sum finansielle anleggsmidler		100 228 000	100 228 000
Sum anleggsmidler		160 856 000	163 674 000
Omløpsmidler			
Varer			
Varer	3,14	211 871 000	196 710 000
Sum varer		211 871 000	196 710 000
Fordringer			
Kundefordringer	14,16	119 671 000	98 513 000
Andre fordringer	2,16	5 176 000	16 831 000
Sum fordringer		124 847 000	115 344 000
Bankinnskudd, kontanter og lignende			
Bankinnskudd, kontanter og lignende	1,14	57 476 000	47 458 000
Sum bankinnskudd, kontanter og lignende		57 476 000	47 458 000



Balanse

Beløp i: NOK	Note	2020	2019
Sum omløpsmidler		394 194 000	359 512 000
SUM EIENDELER		555 050 000	523 186 000
BALANSE - EGENKAPITAL OG GJELD			
Egenkapital			
Innskutt egenkapital			
Selskapskapital	9	10 000 000	10 000 000
Overkurs	9	39 985 000	39 985 000
Sum innskutt egenkapital		49 985 000	49 985 000
Opptjent egenkapital			
Annen egenkapital	9	187 725 000	143 486 000
Sum opptjent egenkapital		187 725 000	143 486 000
Sum egenkapital		237 710 000	193 471 000
Gjeld			
Langsiktig gjeld			
Pensjonsforpliktelser	7,11	0	1 484 000
Sum avsetninger for forpliktelser		0	1 484 000
Annen langsiktig gjeld			
Gjeld til kredittinstitusjoner	8,14	71 729 000	78 990 000
Øvrig langsiktig gjeld	8	28 000	322 000
Sum annen langsiktig gjeld		71 757 000	79 312 000
Sum langsiktig gjeld		71 757 000	80 796 000
Kortsiktig gjeld			
Gjeld til kredittinstitusjoner	1,14	161 963 000	191 759 000
Leverandørgjeld	16	14 467 000	16 855 000
Betalbar skatt	6	11 925 000	0
Skyldige offentlige avgifter		38 165 000	23 911 000
Annen kortsiktig gjeld	13,16	19 063 000	16 394 000
Sum kortsiktig gjeld		245 583 000	248 919 000



Balanse

Beløp i: NOK	Note	2020	2019
Sum gjeld		317 340 000	329 715 000
SUM EGENKAPITAL OG GJELD		555 050 000	523 186 000



Konsernets resultatregnskap

Beløp i: NOK	Note	2020	2019
RESULTATREGNSKAP			
Inntekter			
Salgsinntekt	10, 16	2 134 215 000	1 693 997 000
Sum inntekter		2 134 215 000	1 693 997 000
Kostnader			
Endring i beholdning av varer under tilvirkning og ferdig tilvirkede varer		34 724 000	4 358 000
Varekostnad	16	1 851 501 000	1 508 209 000
Lønnskostnad	7, 11	66 094 000	62 462 000
Avskrivning på varige driftsmidler og immaterielle eiendeler	5	17 608 000	12 594 000
Annen driftskostnad	11, 12, 16, 17	94 178 000	105 685 000
Sum kostnader		2 064 105 000	1 693 308 000
Driftsresultat		70 110 000	689 000
Finansinntekter og finanskostnader			
Inntekt på investering i datterselskap og tilknyttet selskap	4	0	17 115 000
Annen renteinntekt		476 000	843 000
Annen finansinntekt		4 716 000	0
Sum finansinntekter		5 192 000	17 958 000
Annen rentekostnad		8 187 000	8 964 000
Annen finanskostnad		1 763 000	2 326 000
Sum finanskostnader		9 950 000	11 290 000
Netto finans		-4 758 000	6 668 000
Ordinært resultat før skattekostnad		65 352 000	7 357 000
Skattekostnad på ordinært resultat	6	14 460 000	-1 944 000
Ordinært resultat etter skattekostnad		50 892 000	9 301 000
Årsresultat		50 892 000	9 301 000
Overføringer og disponeringer			



Konsernets resultatregnskap

Beløp i: NOK	Note	2020	2019
Overføringer til/fra annen egenkapital	9	50 892 000	9 301 000
Sum overføringer og disponeringer		50 892 000	9 301 000



Konsernets balanse

Beløp i: NOK	Note	2020	2019
BALANSE - EIENDELER			
Anleggsmidler			
Immaterielle eiendeler			
Konsesjoner, patenter, lisenser, varemerker og lignende rettigheter	5	3 465 000	3 808 000
Utsatt skattefordel	6	1 704 000	2 341 000
Goodwill			0
Sum immaterielle eiendeler		5 169 000	6 149 000
Varige driftsmidler			
Tomter, bygninger og annen fast eiendom	5, 14	134 960 000	143 149 000
Maskiner og anlegg	5, 14	47 175 000	52 378 000
Driftsløsøre, inventar, verktøy, kontormaskiner og lignende	5	14 499 000	6 321 000
Sum varige driftsmidler		196 634 000	201 848 000
Finansielle anleggsmidler			
Investeringer i aksjer og andeler	4	180 000	180 000
Sum finansielle anleggsmidler		180 000	180 000
Sum anleggsmidler		201 983 000	208 177 000
Omløpsmidler			
Varer			
Varer	3, 14	211 871 000	196 710 000
Sum varer		211 871 000	196 710 000
Fordringer			
Kundefordringer	14, 16	121 092 000	100 421 000
Andre fordringer	2, 16	3 522 000	14 509 000
Sum fordringer		124 614 000	114 930 000
Bankinnskudd, kontanter og lignende			
Bankinnskudd, kontanter og lignende	1, 14	73 886 000	53 588 000
Sum bankinnskudd, kontanter og lignende		73 886 000	53 588 000
Sum omløpsmidler		410 371 000	365 228 000



Konsernets balanse

Beløp i: NOK	Note	2020	2019
SUM EIENDELER		612 354 000	573 405 000
BALANSE - EGENKAPITAL OG GJELD			
Egenkapital			
Innskutt egenkapital			
Selskapskapital	9	10 000 000	10 000 000
Overkurs	9	39 985 000	39 985 000
Sum innskutt egenkapital		49 985 000	49 985 000
Opptjent egenkapital			
Annen egenkapital	9	209 972 000	159 081 000
Sum opptjent egenkapital		209 972 000	159 081 000
Sum egenkapital		259 957 000	209 066 000
Gjeld			
Langsiktig gjeld			
Pensjonsforpliktelse	7, 11	0	1 485 000
Utsatt skatt	6	6 251 000	6 122 000
Sum avsetninger for forpliktelse		6 251 000	7 607 000
Annen langsiktig gjeld			
Gjeld til kredittinstitusjoner	8, 14	97 129 000	106 523 000
Øvrig langsiktig gjeld	8	28 000	322 000
Sum annen langsiktig gjeld		97 157 000	106 845 000
Sum langsiktig gjeld		103 408 000	114 452 000
Kortsiktig gjeld			
Gjeld til kredittinstitusjoner	1, 14	161 963 000	191 759 000
Leverandørgjeld	16	12 058 000	15 450 000
Betalbar skatt	6	13 954 000	626 000
Skyldige offentlige avgifter		39 202 000	23 972 000
Annen kortsiktig gjeld	13, 16	21 812 000	18 080 000
Sum kortsiktig gjeld		248 989 000	249 887 000



Konsernets balanse


Beløp i: NOK	Note	2020	2019
Sum gjeld		352 397 000	364 339 000
SUM EGENKAPITAL OG GJELD		612 354 000	573 405 000



denofa

Årsrapport

2020



denofa

ÅRSBERETNING FOR 2020

Denofa AS foredler ikke-genmodifiserte og bærekraft-verifiserte soyabønner til soyamel, soyaolje og lecithin. Denofa posisjonerer seg som en del av bærekraftige verdikjeder for mat og selger sine soyamel-produkter til kraftfôrmarkedet, hovedsakelig i Norge, Sverige og Finland. Soyaoljen og soyalecithinet selges i Norge og eksporteres til Europa som innsatsfaktor i næringsmidler og fôr. Selskapets produksjon holder til i Fredrikstad.

Denofa er en del av Amaggi-gruppen som er hjemhørende i Cuiabá, Brasil. Amaggi beskjeftiger mer enn 6 300 mennesker i Brasil, Argentina, Paraguay, Sveits, Nederland og Norge. Amaggi sine aktiviteter omfatter produksjon av soya, mais og bomull, salg og foredling av landbruksprodukter, logistikk- og rederivirksomhet og energi-produksjon ved bruk av vannkraft.

Konsernet i Norge består av Denofa AS (morselskap) og datterselskapene Denofa Industri AS, Denofa Havn AS og Denofa Energi AS.

Denofa Industri AS er et selskap som investerer i og driver med utleie av industrieiendom. Selskapet ble etablert i 2015 og eier i dag produksjonsområdet og lokalene til Denofa sin bearbeiding av soyabønner.

Denofa Energi AS byttet navn i 2020, og het tidligere Øraveien Energi AS. Dette er et selskap som produserer damp til industrien på Øra basert på elektrisitet og naturgass. Det er i 2021 besluttet å leie ut selskapets bygning med tekniske installasjoner for produksjon og drift av prosessdamp til Denofa AS.

Denofa Havn AS byttet navn i 2020, og het tidligere Commercial Port Fredrikstad AS. Dette selskapet eier et stort næringsområde på Øra med fokus på utleie til industri og næring, inkludert 500 meter dypvannskai.

Denofa Industri AS, Denofa Havn AS og Denofa Energi AS har ikke egne ansatte.

Alle selskaper er lokalisert på Øra i Fredrikstad Kommune.





denofa

VIRKSOMHETENS ART

I Denofa AS' ekstraksjonsverk prosesseres bærekraft-verifiserte soyabønner til soyamel og soyaolje. Fra soya-oljen utvinnes lecithin. Soyamelet utgjør litt under 80% og soyaoljen tett på 20%.

Denofa markedsfører ikke-genmodifiserte soya produkter av høy kvalitet til den nordiske mat- og forindustrien, med bærekraft og matvaretrygghet som selskapets konkurransefortrinn.

Soyamel leveres til kraftfôrprodusenter hovedsakelig i Norge, Sverige og Finland, samt andre europeiske land. Denofas posisjonering har basis i strenge kvalitetsprogrammer, særlig innenfor salmonella, bærekraftig verdikjede og ikke-genmodifiserte soyabønner.

65% av den totale tonnasje ble i 2020 eksportert til land i Europa og 35% ble levert til kunder i Norge.

OMSETNING OG RESULTAT

I 2020 ble salgsinntektene i morselskapet 2 125 millioner kroner mot 1 694 millioner kroner i 2019. Årsresultatet ble 44,2 millioner kroner mot minus 5,7 millioner kroner i 2019.

Økningen i driftsinntekter og resultater i morselskapet skyldes at salgsvolumene økte fra et lavt nivå i 2019, og at marginene på soya produkter bedret seg på verdensbasis i 2020. I tillegg bidro lave strømpriser til en reduksjon av energikostnadene.

I 2020 ble salgsinntektene i konsernet 2 135 millioner kroner mot 1 694 millioner kroner i 2019. Årsresultatet ble 50,4 millioner mot 9,3 millioner i 2019.

Økningen i driftsinntekter og resultater i konsernets skyldes i hovedsak veksten i morselskapet, men også at Denofa i desember 2019 kjøpte alle aksjene i Denofa Havn AS og Denofa Energi AS. Begge datterselskapene bidro med positive resultater i 2020.

I 2020 ble kontantstrømmene fra operasjonelle aktiviteter 56,4 millioner kroner i morselskapet og 72,3 millioner kroner i konsernregnskapet. Dette er en reduksjon fra henholdsvis 124,4 millioner kroner og 126,4 millioner kroner i 2019. Reduksjonen skyldes i hovedsak en økt kapitalbinding knyttet til varelager og kundefordringer.

Egenkapitalandelen per 31.12.20 var 42,8% i morselskapet og 42,4% i konsernet, mot henholdsvis 37% og 36,5% per 31.12.19. Den likviditetsmessige stillingen var ved årsskiftet og gjennom året tilfredsstillende.

Årsberetning og årsregnskap gir en rettvise oversikt over konsernets eiendeler og gjeld, finansielle stilling og resultat.

MARKED

Denofas import av soyabønner fordelte seg på godkjente områder i Canada og Brasil. Godkjennelsene og revisjon av leverandører i Canada og Brasil er foretatt av selskapet selv, av leverandørene og i tillegg er det for Canada foretatt en verifisering av kravene til bærekraft i samarbeid med Sojadia logen (WWF) i Sverige og E&Y. Gårdene i Brasil er ProTerra-sertifisert.

Alle leverandører av soyabønner er godkjente av selskapets kvalitetsavdeling og revideres løpende.

Det ble i 2020 levert 336 755 tonn soyamel og SoyPass (eget produkt tilpasset drøvtyggere) produsert av Denofa. Denofas leveranser av soyamel til hjemmemarkedet i Norge utgjorde 41% av selskapets soyamelleveranser i 2020. 59% ble eksportert til bruk i dyrefôr.

Denofa leverte i 2020 utelukkende til fôr- og matindustrien.

Soyaolje og soya lecithin ble levert til det norske markedet, samt eksportert til en rekke land i Europa. Oljen og lecithinet, som er en emulgator, ble levert både til fôr- og matindustri, herunder til følgende segmenter: sjokolade, barnemat, margarin, kjeks osv.

PRODUKTKVALITET

Denofa AS forholder seg i sitt kvalitetsarbeid til en rekke ulike standarder for kvalitetsstyring og miljøstyring, og bedriften er sertifisert iht. GMP+/B2, Pro Terra, Food-ChainID, Halal, Kosher, ISO 14001:2015 og FSSC 22000.

Det var i 2020 ingen forekomster av salmonella i leveranser av soyamel fra Denofa. Det ble analysert 3 352 soyamelprøver for salmonella.

Det ble i 2020 gjort mer enn 40 000 GMO analyser for å sikre råvaren mot utilsiktet GMO kontaminering. Soyabønnene testes for GMO i forbindelse med såing, ved innlevering til lager i opprinnelseslandet, ved utlevering fra samme lager, ved lastning på skip i eksportthavn og ved ankomst til Fredrikstad. Den lovmessige grenseverdien for utilsiktet GMO kontaminasjon av non-GMO soya er 0,9%. På alle skipslaster med soyabønner ble det målt et GMO-innhold på under 0,1%, hvilket er det lavest praktisk mulige, analyseusikkerhet tatt i betraktning. Alle analyser foretatt av våre leverandører, Denofa og Mattilsynet

denofa

overholdt således lovkravene med en god margin. Et økt antall GMO varianter og økt dyrking av GMO stiller større krav til selskapets kontroll system. Sett i dette perspektiv er resultatet meget tilfredsstillende.

FRAMTIDSUTSIKTER

Denofa opererer i konjunkturutsatte markeder og påvirkes av internasjonale markedsforhold og råvareprissykluser. Virksomhetens rammebetingelser påvirkes også av internasjonale handelsavtaler og særnorsk regelverk, samt produksjonsforhold for landbruket – både oppstrøms og nedstrøms.

Denofas kunder stiller strenge krav til mattrygghet, sporbarhet og bærekraft i verdikjeden, og er i økende grad opptatt av dokumentasjon for dette. Vi vil derfor fortsatt vektlegge arbeidet med kvalitetssikring og sertifisering/verifisering, opprettholde strenge hygieneprogrammer for salmonella, og dokumentere effekter og forbedringer.

Via eierkonsernet i Brasil, har Denofa prioritert tilgang på betydelig volum med avskogingsfri og bærekraftig ikke-genmodifisert soya. Dette inkluderer infrastruktur som er dedikert til å holde råvaren segregert under transport og lagring gjennom forsyningskjeden. Morselskapet er verdensledende på eksport av ikke-genmodifisert og bærekraft-sertifiserte soyabønner. Sett i lys av krav og forventninger i det nordiske markedet, er forsynings-sikkerheten og kvalitetsstyringen på dette området en konkurransemessig fordel.

I 2019 kjøpte Denofa et stort næringsområde på Øra inkludert 500 meter dypvannskai. Dette gjør at Denofa har kontroll over områder av strategisk betydning for virksomheten og som muliggjør videre utvikling.

Denofa jobber med en portefølje av utviklingsprosjekter som vil bidra til å sikre diversifisert virksomhet og robust inntjening i årene som kommer. Dette inkluderer utvikling av vertikalt landbruk for produksjon av salater, og utvikling av fôrproteiner fra lokale, bærekraftige kilder.

BÆREKRAFT

Gjennom en årrekke har Denofa vært pådriver for internasjonal og nasjonalt samarbeid for bærekraftig soya. Forankret i styret og sammen med kollegaene i Brasil, har Denofa bidratt til å etablere forpliktende avtaler og tverrfaglige samarbeid, samt heve bransjestandarder.

Bærekraft er forankret i Denofas verdier, strategier og drift. Avskogingsfri og bærekraftig verdikjede står helt sentralt i vår kommersielle posisjonering.

Klimaregnskapet for 2020 er satt opp i samarbeid med Klimapartnere Viken med verktøyet Klimakost. Der er det lagt inn tall på energibruk, varekjøp, bygg, transport og reise, tjenestekjøp og direkteutslipp. Resultatet viser at direkte utslipp (scope 1) utgjør tilsvarende 120 tonn CO₂-ekvivalenter, og indirekte utslipp (scope 2) utgjør tilsvarende 6808 tonn CO₂-ekvivalenter. Det er fortsatt damp/energi bruk som er den største lokale bidragsfaktoren for Denofa AS.



denofa



Amaggi og Denofa støtter en lang rekke initiativer for ansvarlig og bærekraftig soya, både i form av medlemskap, styreverv, arbeidsinnsats og finansiering. Et av de viktigste programmene er PCI (Produce, Conserve and Include) i delstaten Mato Grosso, som er vårt viktigste produksjonsområde. Denofa er også medlem av ProTerra Foundation og Round Table for Responsible Soy (RTRS), sertifiseringsprogrammer for soya.

FINANSIERING

Selskapets og konsernets behov for lånekapital er dekket gjennom kortsiktige trekkrettigheter og lån med pant i fast eiendom, driftsmidler, aksjer, varelager og kundeordringer. Styret anser at finansieringsstrukturen dekker selskapets og konsernets behov for finansiering.

Lånebetingelsene tilsier at egenkapital-andelen i morselskapet ikke skal være lavere enn 25 %. Ved årsskiftet var egenkapitalandelen 42,8% mot 37% per 31.12.19.

RISIKOFORHOLD

Selskapets og konsernets operasjonelle risikoen eksponering påvirkes av faktorer knyttet til både interne forhold

og eksterne forhold. De viktigste interne risikofaktorene er prosesser, teknologi, medarbeidere og ledelse/styring. De viktigste eksterne risikofaktorene er rammebetingelser, leverandører, kunder, konkurrenter og andre markedsforhold.

Selskapets og konsernets finansielle risiko omfatter markedsrisiko, likviditetsrisiko og kredittrisiko. Kredittrisiko knytter seg hovedsakelig til at kundefordringer ikke vil bli betalt. Markedsrisiko er risiko for at endringer i markedspriser, for eksempel råvarer, valutakurser og renter, vil påvirke selskapets resultat og kontantstrøm. Selskapet gjør sikringer for å redusere eksponeringen mot fluktasjoner i valuta og råvarepriser. Likviditetsrisiko er risikoen for at selskapet ikke vil være i stand til å møte sine økonomiske forpliktelser. Dette styres ved å opprettholde en fleksibel finansiering med tilstrekkelige kredittrammer.

HENDELSER ETTER BALANSEDAGEN OG FORTSATT DRIFT

Det har etter balansedagen ikke inntruffet hendelser av vesentlig betydning for det avlagte regnskapet.

Styret og daglig leder bekrefter at forutsetningen om fort-

denofa

satt drift er lagt til grunn ved avleggelsen av årsregnskapet. Til grunn for dette ligger resultatprognoser for år 2021 og langsiktige strategiske prognoser for årene fremover.

PERSONAL OG ORGANISASJON

Gjennomsnittlig antall årsverk har i 2020 vært 74,14 fordelt på 77 ansatte med en gjennomsnittsalder på 43,8 år og gjennomsnittlig 12,3 års ansiennitet.

Følgende tabell viser kjønnsbalansen i selskapet:

	Antall	Kvinner	Menn
Fast ansatte	77	16%	84%
Midlertidig ansatte inkl. lærlinger	7	14%	86%
Deltidsansatte	4	25%	75%
Foreldrepermisjon - dagsverk	314	37%	63%

Personalpolitikken i selskapet er basert på at kvinner og menn med ulik etnisitet, religion og legning skal ha like muligheter. Gjennom aktiviteter som omfatter blant annet rekruttering, lønns- og arbeidsvilkår, utviklingsmuligheter og beskyttelse mot trakassering, arbeider selskapet for å sikre at diskriminering ikke forekommer i vår virksomhet.

Selskapets bedrifts- og arbeidsmiljøutvalg arbeider innenfor gjeldende retningslinjer og samarbeidet er godt. Bedriftshelsetjenesten og rutiner for arbeidsmiljørevisjoner og andre systematiske tiltak fungerer i henhold til

oppsatte planer. Fokus og økt målrettet ressursinnsats på helse, miljø og sikkerhet fortsetter.

Selskapet har videreført arbeidet sitt som IA-bedrift.

Sykefraværet var 3,2 % i 2020 mot 4,0 % i 2019. H-verdien var 0 i 2020 mot 0 i 2019 (antall skader med fravær per million timer arbeidet). Antall fraværsskader for 2020 var 0 mot 0 i 2019.

Selskapet har fulgt helsemyndighetenes råd og krav for smittevern i forbindelse med koronapandemien. Det ble tidlig etablert en egen beredskapsgruppe som har hatt møter ukentlig, og det er iverksatt en rekke tiltak for å begrense smitterisikoen. Dette omfatter blant annet bruk av hjemmekontor, redusert reisevirksomhet, bruk av karantener, inndeling av alle ansatte i kohorter, og generell veiledning til våre ansatte.

Styret er tilfreds med de tiltak som gjennomføres i bedriften for å holde sykefraværet på et lavt nivå. Styret takker alle ansatte for god innsats gjennom året.

YTRE MILJØ

Innsatsstoffer i produksjonen er soyabønner og heksan, som er ekstraksjonsmiddel i prosessen.

I Denofas utslippstillatelse er det satt grenseverdier for utslipp til vann av organisk materiale (fett og KOF), støy og heksan til luft. For 2020 lå resultatene for KOF over grenseverdien. Denofas totale KOF utslipp er lavt og i positiv utvikling, men det jobbes med å finne gode tiltak for å tilfredsstille kravet i tillatelsen. I 2020 installerte Denofa, i samråd med Miljødirektoratet, en automatiske prøvetrekker, og endret fra tidsproporsjonal til vannmengdeproporsjonal prøvetaking. Resultatene for fett og hek-



denofa

san lå innenfor grenseverdiene. For støy har Denofa i en dispensasjon tillatelse til å kunne overskride grenseverdiene i maksimum 50 døgn/år for lossing av bønnebåter, og dette kravet ble oppfylt i 2020. Denofa har en søknad om varig dispensasjon fra støykrav ved lossing av bønnebåter til behandling hos Miljødirektoratet, og har gjennomført støymålinger, identifisering av støykilder og kartlagt en rekke støyreducerende tiltak i 2020.

Alt avfall leveres til godkjent avfallsbehandler og det ble i 2020 innlevert organisk avfall på 624 tonn, farlig avfall på 4 tonn og restavfall på 27 tonn. Den produserte avfallsmengden ligger relativt stabilt fra år til år.

Denofa har stort fokus på effektiv utnyttelse av råvarer – således utgjorde den totale mengde avfall levert til avfallsbehandler bare 0,17% av total prosessert mengde råvarer.

Denofas energibehov i form av prosessdamp dekkes med ca. 74 % av det kommunale forbrenningsanlegget FREVAR og Bio-EL, samt 26% fra Denofa Energi AS. Frevar og Bio-El produserer damp på restprodukt fra forbrenning av søppel, mens damp produsert i Denofa Energi er basert på elektrisk kraft og gasskjel med LNG som energibærer.

Denofa Energi er et moderne kjelehus etablert i 2016. Selskapet leverer back-up og topp last damp til Denofa og andre industribedrifter i området. En vesentlig effekt ved dette anlegget er muligheten for bedre utnyttelse av overskuddsdamp fra søppelforbrenningen.

I 2020 ble det gamle kjelehuset og biltapperiet revet. I forbindelse med riving og miljøsnering, ble 8084 tonn rivningsmasse levert godkjente mottakere. Sorteringsgraden var 98,19%, kravet i TEK 10 er en sorteringsgrad på minimum 60%.

Industrivernet har inneværende år gjennomført beredskapsøvelser i henhold til plan.

FORSKNINGS- OG UTVIKLINGSAKTIVITETER

Denofa har flere pågående aktiviteter innenfor forskning og utvikling, både egne prosjekter og i samarbeid med andre partnere.

I 2018 ble Denofa medlem av Foods of Norway, som skal utvikle nye føringredienser. I 2020 har Denofa deltatt i flere arbeidsgrupper og prosjekter i regi av Foods of Norway.

I perioden 2019 til 2022 deltar Denofa i et forskningsprosjekt om kunstig intelligens for industrien. Prosjektet inngår i Horizon2020-programmet, med støtte fra EU og Forskningsrådet.

I 2020 er det startet et arbeid med å utvikle vertikalt landbruk for produksjon av salater.

I 2021 har Denofa etablert Pronofa AS sammen eksterne investorer. Selskapet skal utvikle forproteiner fra lokale, bærekraftige kilder og planlegger produksjon i industriell skala i løpet av 2022.

Kostnader til forskning og utvikling kostnadsføres løpende.

DISPONERING AV RESULTATET:

Selskapets overskudd etter skatt, 44,2 millioner kroner, foreslås overført til annen egenkapital.

Styret i Denofa AS, Fredrikstad, 25. juni 2021.

Judith Carvalho De Souza
Styrets leder

Gørrun Nebelung
Styremedlem

Håvard Børseth
Adm. teknisk direktør

Morten Martinsen
Styremedlem

Per-Carlo Jansen
Styremedlem



denofa

Resultatregnskap (hele tusen):

		Denofa AS	Konsern	Denofa AS	Konsern
Note		2020	2020	2019	2019
Driftsinntekter					
Salgsinntekter	10, 16	2 125 396	2 134 215	1 693 947	1 693 997
Driftskostnader					
Beholdningsendring varer under tilvirkning og ferdig tilvirkede varer					
Varekostnad	16	-34 724	-34 724	-4 357	-4 357
Lønnskostnad	7, 11	-1 851 161	-1 851 502	-1 508 209	-1 508 209
Avskrivning	5	-66 094	-66 094	-62 462	-62 462
Annen driftskostnad	11, 12, 16, 17	-9 539	-17 608	-8 839	-12 594
Sum driftskostnader		-2 066 115	-2 064 105	-1 692 447	-1 693 308
Driftsresultat		59 281	70 110	1 500	689
Finansinntekter og finanskostnader					
Resultat fra investering i tilknyttet selskap	4	0	0	0	17 115
Renteinntekter		2 030	475	1 236	843
Annen finansinntekt		4 703	4 716	1 284	0
Rentekostnader		-7 443	-8 187	-8 962	-8 964
Annen finanskostnad		-1 750	-1 764	-2 326	-2 326
Netto finansposter		-2 459	-4 759	-8 769	6 668
Ordinært resultat før skattekostnad		56 822	65 352	-7 268	7 357
Skattekostnad					
Skattekostnad på ordinært resultat	6	-12 583	-14 460	1 568	1 944
Årsresultat		44 239	50 892	-5 700	9 301
Disponering av årsresultat					
Overført annen egenkapital	9	44 239	50 892	-5 700	9 301
Sum disponeringer		44 239	50 892	-5 700	9 301



denofa

Balanse pr 31. desember (hele tusen)

		Denofa AS	Konsern	Denofa AS	Konsern
	Note	2020	2020	2019	2019
EIENDELER					
Anleggsmidler					
<u>Immaterielle eiendeler</u>					
Utsatt skattefordel	6	1 684	1 704	2 341	2 341
Immaterielle eiendeler	5	3 456	3 465	3 773	3 808
Sum immaterielle eiendeler		5 139	5 169	6 114	6 149
<u>Varige driftsmidler</u>					
Tomter, bygninger og annen fast eiendom	5, 14	24 029	134 960	25 361	143 149
Maskiner og anlegg	5, 14	21 129	47 175	25 650	52 378
Driftsløsøre, inventar, verktøy, kontormaskiner o.l.	5	3 760	3 760	3 927	3 927
Anlegg under utførelse	5	6 570	10 740	2 394	2 394
Sum varige driftsmidler		55 488	196 634	57 332	201 848
<u>Finansielle anleggsmidler</u>					
Investeringer i annet foretak i samme konsern	4, 14	30 548	0	30 548	0
Lån til foretak i samme konsern	14, 16	69 500	0	69 500	0
Investeringer i andre aksjer	4	180	180	180	180
Sum finansielle anleggsmidler		100 228	180	100 228	180
Sum anleggsmidler		160 855	201 983	163 674	208 178
Omløpsmidler					
Varer	3, 14	211 871	211 871	196 710	196 710
<u>Fordringer</u>					
Kundefordringer	14, 16	119 671	121 092	98 513	100 421
Andre fordringer	2,16	5 177	3 521	16 832	14 508
Sum fordringer		124 848	124 614	115 345	114 929
Bankinnskudd, kontanter o.l.	1, 14	57 476	73 886	47 458	53 588
Sum omløpsmidler		394 195	410 371	359 513	365 227
SUM EIENDELER		555 050	612 354	523 186	573 405





denofa


Balanse pr 31. desember (hele tusen)

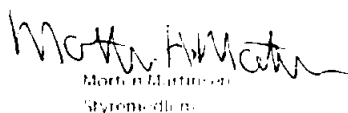
		Denofa AS	Konsern	Denofa AS	Konsern
	Note	2020	2020	2019	2019
EGENKAPITAL OG GJELD					
Egenkapital					
<u>Innskutt egenkapital</u>					
Aksjekapital	9	10 000	10 000	10 000	10 000
Overkurs	9	39 985	39 985	39 985	39 985
Sum innskutt egenkapital		49 985	49 985	49 985	49 984
<u>Opptjent egenkapital</u>					
Annen egenkapital	9	187 725	209 973	143 486	159 082
Sum egenkapital		237 710	259 957	193 471	209 066
Gjeld					
<u>Avsetning for forpliktelser</u>					
Pensjonsforpliktelser	7, 11	0	0	1 484	1 484
Utsatt skatt	6	0	6 251	0	6 122
Sum avsetning for forpliktelser		0	6 251	1 484	7 607
<u>Annen langsiktig gjeld</u>					
Gjeld til kredittinstitusjoner	8, 14	71 729	97 129	78 990	106 523
Øvrig langsiktig gjeld	8	28	28	322	322
Sum annen langsiktig gjeld		71 757	97 157	79 312	106 845
<u>Kortsiktig gjeld</u>					
Gjeld til kredittinstitusjoner	1, 14	161 962	161 962	191 759	191 759
Leverandørgjeld	16	14 467	12 058	16 855	15 450
Betalbar skatt	6	11 925	13 954	0	626
Skyldige offentlige avgifter		38 164	39 202	23 911	23 972
Annen kortsiktig gjeld	13,16	19 063	21 812	16 395	18 081
Sum kortsiktig gjeld		245 583	248 988	248 919	249 887
Sum gjeld		317 340	352 397	329 715	364 339
SUM GJELD OG EGENKAPITAL		555 050	612 354	523 186	573 405

Fredrikstad, 25. juni 2021


Judith Carvalho De Souza
Styrets leder


Gunnar Nebelung
Styremedlem


Håvard Pettersen
Administrerende direktør


Morten Martinussen
Styremedlem


Per Otto Jansen
Styremedlem



denofa

Kontantstrømoppstilling (hele tusen)

	Denofa AS	Konsern	Denofa AS	Konsern
	2020	2020	2019	2019
Kontantstrøm fra operasjonelle aktiviteter				
Resultat før skattekostnad	56 822	65 352	-7 268	7 357
Periodens betalte skatter	0	-626	-13 208	-13 399
Ordinære avskrivninger	9 539	17 608	8 839	12 594
Resultat fra tilknyttet selskap	0	0	0	-17 115
Endring i varelager	-15 161	-15 161	139 651	139 651
Endring i kundefordringer	-21 158	-20 671	27 464	27 628
Endring i leverandørgjeld	-2 387	-3 392	-27 750	-27 749
Forskjell mellom kostnadsført pensjon og inn-/utbetalinger	-1 484	-1 484	238	238
Endring i andre tidsavgrensningsposter	28 577	29 028	-3 576	-2 809
Netto kontantstrøm fra operasjonelle aktiviteter	54 747	70 653	124 389	126 395
Kontantstrømmer fra investeringsaktiviteter				
Innbetaling ved salg av varige driftsmidler	0	0	0	0
Utbetalinger ved kjøp av varige driftsmidler	-7 378	-10 870	-7 321	-7 321
Utbetalinger ved kjøp av aksjer i datterselskap	0	0	0	-53 283
Utbetalinger ved kjøp av aksjer i tilknyttet selskap	0	0	0	-131
Utbytte fra investeringer i tilknyttet selskap	0	0	0	1 578
Endring langsiktige utlån	0	0	0	300
Netto kontantstrømmer fra investeringsaktiviteter	-7 378	-10 870	-7 321	-58 857
Kontantstrømmer fra finansieringsaktiviteter				
Inn-/utbetalinger langsiktig gjeld	-7 554	-9 688	52 438	52 438
Endring langsiktige utlån datterselskap	0	0	-54 200	0
Netto endring i kassekreditt	-29 796	-29 796	-89 767	-89 767
Utbetalinger utbytte	0	0	0	0
Netto kontantstrøm fra finansieringsaktiviteter	-37 351	-39 484	-91 530	-37 330
Netto endring i kantar og kontantekvivalenter	10 019	20 299	25 538	30 208
Beholdning av kantar og kontantekvivalenter 01.01.	47 457	53 588	21 919	23 380
Beholdning av kantar og kontantekvivalenter 31.12.	57 477	73 887	47 457	53 588



denofa

REGNSKAPSPRINSIPPER

Årsregnskapet er satt opp i samsvar med regnskapsloven og god regnskapsskikk i Norge.

AKSJER I DATTERSELSKAP OG TILKNYTTET SELSKAP

Datterselskaper er selskaper der morselskapet har kontroll, og dermed bestemmende innflytelse på enhetens finansielle og operasjonelle strategi, normalt ved å eie mer enn halvparten av den stemmeberettigede kapitalen.

Investeringer med 20-50 % eie av stemmeberettiget kapital og betydelig innflytelse, defineres som tilknyttede selskaper.

Følgende selskaper inngår i konsernet 31.12.:

Mor- og datterselskap	Eierandel
Denofa AS (morselskap)	
Denofa Industri AS	100 %
Denofa Energi AS	100 %
Denofa Havn AS	100 %

I 2020 endret Øraveien Energi AS navn til Denofa Energi AS, og Commercial Port Fredrikstad AS endret navn til Denofa Havn AS.

Den 13. desember 2019 solgte Denofa Industri AS aksjene i Øra Holding AS. Samtidig kjøpte Denofa Industri AS 100% av aksjene i Denofa Havn AS. Denofa Havn AS eier resterende 50% av aksjene i Denofa Energi AS.

KONSOLIDERINGSPRINSIPPER

Datterselskaper blir konsolidert fra det tidspunkt kontrollen er overført til konsernet (oppkjøpstidspunktet).

Konsernregnskapet er utarbeidet som om konsernet var en økonomisk enhet. Transaksjoner og mellomværende innen konsernet er eliminert. Konsernregnskapet er utarbeidet etter ensartede prinsipper, ved at datterselskap følger samme prinsipper som morselskapet Denofa AS.

Kjøpte datterselskaper regnskapsføres i konsernregnskapet basert på morselskapets anskaffelseskost. Anskaffelseskost tilordnes identifiserbare eiendeler og gjeld i datterselskapet, som oppføres i konsernregnskapet til virkelig verdi på oppkjøpstidspunktet. Eventuell merverdi ut over hva som kan henføres til identifiserbare eiendeler og gjeld, balanseføres som goodwill. Merverdier i konsernregnskapet avskrives over de oppkjøpte eiendelenes forventede levetid.

Frem til 13. desember 2019 eide Denofa AS 50% av aksjene i Denofa Energi AS, og Denofa Industri AS eide 27,37% av aksjene i Øra Holding AS. Investeringene er behandlet som tilknyttede selskap frem til oppkjøp/salg, og er regnskapsført etter egenkapitalmetoden frem til 13. desember 2019.

I selskapsregnskapet er kostmetoden benyttet for både datterselskap og tilknyttet selskap.

SALGSINNTEKTER

Inntekter ved salg av varer og tjenester vurderes til virkelig verdi av vederlaget, netto etter fradrag for merverdiavgift, rabatter og andre avslag.

Inntektsføring ved salg av varer skjer på leveringstidspunktet. Varen anses levert når den er lastet på bil eller båt.

Tjenester inntektsføres i takt med utførelsen.

KLASSIFISERING OG VURDERING AV BALANSEPOSTER

Omløpsmidler og kortsiktig gjeld omfatter poster som forfaller til betaling innen ett år etter balansedagen, samt poster som knytter seg til varekretsløpet. Øvrige poster er klassifisert som anleggsmiddel/langsiktig gjeld.

Omløpsmidler vurderes til laveste av anskaffelseskost og virkelig verdi. Kortsiktig gjeld balanseføres til nominelt beløp på etableringstidspunktet.

Anleggsmidler vurderes til anskaffelseskost. Ved indikasjon på verdifall foretas en vurdering av gjenvinnbart beløp. Dersom gjenvinnbart beløp er lavere enn regnskapsført beløp, foretas en nedskrivning.

FORDRINGER

Kundefordringer og andre fordringer er oppført i balansen til pålydende etter fradrag for avsetning til forventet tap. Avsetning til tap gjøres på grunnlag av individuelle vurderinger av de enkelte fordringene.

VAREBEHOLDNINGER

Lager av innkjøpte varer er verdsatt til laveste av anskaffelseskost etter FIFO-prinsippet og virkelig verdi. Egentilvirkede ferdigvarer og varer under tilvirkning er vurdert til tilvirkningskost. Biprodukt verdsettes til



denofa

virkelig verdi med fratrukk for hovedproduktet. Det foretas nedskrivning for påregnelig ukurans.

SIKRINGSVURDERINGER

Valutabehandlingen er forskjellig for sikrede og usikrede poster. Med sikrede menes poster der den økonomiske effekten av svingninger i gjeldende valuta i hovedsak er eliminert. Balanseposter som sikrer hverandre presenteres til kursen på balansedagen, mens balanseposter som sikres med finansielle instrumenter utenfor balansen presenteres til sikringskurs. Sikringsforretninger som er gjort for å sikre kontraktsfestede kontantstrømmer vurderes i sammenheng med disse, og urealisert tap/gevinst regnskapsføres ikke. Øvrige pengeposter i valuta er presentert til dagskurs og eventuell gevinst/tap er resultatført.

Verdiendringer på råvarederivater som er brukt som sikringsinstrument i en kontantstrømsikring regnskapsføres ikke før de underliggende sikrede transaksjoner inntreffer. Mark to market verdien av sikringer relatert til soyabønner resultatføres ikke.

Valutakursdifferanser presenteres under salgsinntekter, mens omregningsdifferanser presenteres under egenkapital.

Virkelig verdi av valutaterminkontrakter er basert på kvoterte valutakurser og renter. Virkelig verdi fastsettes ved å diskontere forskjellen mellom kontraktsmessig terminkurs og nåværende terminkurs for gjenværende løpetid for kontrakten, med en risikofri rente (basert på statsobligasjoner) tillagt kredittspread.

IMMATERIELLE EIENDELER

Utgifter til immaterielle eiendeler, er balanseført i den utstrekning kriteriene for balanseføring er oppfylt.

VARIGE DRIFTSMIDLER

Tomter avskrives ikke. Andre varige driftsmidler balanseføres og avskrives over driftsmidlets levetid dersom de har levetid over 3 år og har en kostpris som overstiger kr 15.000. Direkte vedlikehold av driftsmidler kostnadsføres løpende under driftskostnader, mens påkostninger eller forbedringer tillegges driftsmidlets kostpris og avskrives i takt med driftsmidlet.

LEASINGAVTALER

Leasingavtaler er behandlet enten som ordinære leieavtaler eller som en finansieringsform basert på en gjennomgang av det reelle innholdet i de enkelte avtalene. Ved finansiell leasing er eiendelen oppført til anskaffelseskost på det tidspunktet eiendelen er overtatt. Eiendelen avskrives etter reglene fastsatt for tilsvarende driftsmidler. Rentedelen av finansieringskostnadene er behandlet som finanskostnader.

PENSJONER

De ansatte er tilknyttet en kollektiv pensjonsordning. Dette er en innskuddsordning, og selskapet betaler månedlige innskudd til den enkeltes innskuddspensjonskonto. Selskapet har ingen ytterligere betalingsforpliktelse etter at innskuddene er betalt. Innskuddene regnskapsføres som lønnskostnad.

I tillegg har selskapet en uforsikret AFP-ordning som utbetales over egen drift. Ordningen gir et livslangt tillegg på den ordinære pensjonen. De ansatte kan velge å ta ut den nye AFP-ordningen fra og med fylte 62 år, også ved siden av å stå i jobb, og den gir ytterligere opptjening ved arbeid fram til 67 år. Den nye AFP-ordningen er en ytelsesbasert flerforetakspensjonsordning, og finansieres gjennom premier som fastsettes som en prosent av lønn. Regnskapsmessig blir ordningen behandlet som en innskuddsbasert pensjonsordning hvor premiebetalingene kostnadsføres løpende, og ingen avsetninger foretas i regnskapet.

SKATT

Skattekostnaden i resultatregnskapet omfatter både periodens betalbare skatt og endring i utsatt skatt. Utsatt skatt er beregnet med 22 % på grunnlag av de midlertidige forskjeller som eksisterer mellom regnskapsmessige og skattemessige verdier, samt ligningsmessig underskudd til fremføring ved utgangen av regnskapsåret. Skatteøkende og skattereduserende midlertidige forskjeller som reverserer eller kan reversere i samme periode er utlignet og nettoført.

KONTANTSTRØMOPPSTILLING

Kontantstrømoppstillingen er utarbeidet etter den indirekte metode. Kontanter og bankinnskudd omfatter kontanter, bankinnskudd og andre kortsiktige, likvide plasseringer.



denofa

Alle beløp i noteopplysningene er presentert i hele tusen.

NOTE 1: BANKINNSKUDD

I posten inngår bundne bankinnskudd med 3 206 tusen kroner. Bankkonti med negativ saldo er presentert under "Gjeld til kredittinstitusjoner" og omtalt i note 14. Bevilget kassekreditt utgjør 300 millioner kroner. Beløpene gjelder både selskapet og konsernet.

NOTE 2: ANDRE KORTSIKTIGE FORDRINGER

	Konsern		Denofa AS	
	31.12.2020	31.12.2019	31.12.2020	31.12.2019
Innestående CBOT, råstoffmeglere	282	12 766	282	12 766
Forskuddsbetalinger	1 091	1 664	1 084	1 657
Annet	2 148	78	3 811	2 409
Sum	3 521	14 508	5 177	16 832

Innestående på marginkonto CBOT, råstoffmeglere er bundne midler. Beløpet er stillet som sikkerhet for tap på futures kontrakter i soyabønner. Nærmere informasjon om soyabønnefutures fremgår av note 15.

NOTE 3: VAREBEHOLDNINGER

	Konsern		Denofa AS	
	31.12.2020	31.12.2019	31.12.2020	31.12.2019
Råvarer	174 650	109 916	174 650	109 916
Varer under tilvirkning	2 315	1 814	2 315	1 814
Ferdigvarer	34 906	84 979	34 906	84 979
Sum	211 871	196 710	211 871	196 710

NOTE 4: AKSJER

Denofa AS:

Datterselskap	Forretningskontor	Eier-/ stemme- andel	Egenkapital siste år (100 %)	Resultat siste år (100 %)	Balanseført verdi
Denofa Industri AS	Fredrikstad	100 %	47 508	2 536	30 533
Denofa Energi AS	Fredrikstad	50 %	4 123	1 783	15
Balanseført verdi 31.12.					30 548

I 2020 endret Øraveien Energi AS navn til Denofa Energi AS, og Commercial Port Fredrikstad AS endret navn til Denofa Havn AS.

I 2019 kjøpte Denofa Industri AS alle aksjene i Denofa Havn AS. Denofa Havn AS eier resterende 50% av aksjene i Denofa Energi AS. Denofa AS har dermed bestemmende innflytelse over Denofa Energi AS og selskapet er definert som datterselskap.

Andre langsiktige aksjer

	Eierandel	Balanseført verdi
Fredrikstad Seafood	0,17 %	180
Balanseført verdi 31.12.		180



denofa

Konsernet:

Den 13. desember 2019 solgte Denofa Industri AS aksjene i Øra Holding AS. Samtidig kjøpte Denofa Industri AS 100% av aksjene i Denofa Havn AS. Denofa Havn AS eier resterende 50% av Denofa Energi AS. Investeringene i Øra Holding AS og Denofa Energi AS ble behandlet som tilknyttede selskap frem til transaksjonstidspunktet og er regnskapsført etter egenkapitalmetoden frem til dette tidspunktet i 2019.

I forbindelse med salg av Denofa Industri AS sine aksjer i Øra Holding AS ble det i konsernregnskapet bokført en gevinst på 14 546 tusen kroner i 2019.

Selskap	Forretningskontor	Kommentar	Eier-/ stemmeandel 31.12.20
Denofa Energi AS	Fredrikstad	Kjøpt resterende 50% 13.12.2019	100,00 %
Denofa Industri AS	Fredrikstad	Kjøpt 2015	100,00 %
Denofa Havn AS	Fredrikstad	Kjøpt 13.12.2019	100,00 %

NOTE 5: IMMATERIELLE EIENDELER OG VARIGE DRIFTSMIDLER

DENOFA AS	Avskrivnings- sats	Akk.ansk.kost pr.01.01	Avskrevet pr.01.01	Bokført verdi pr.01.01	Tilgang 2020	Avgang 2020	Av-og/ned- skrivninger 2020	Bokført verdi pr.31.12
Goodwill		-	-	-	-	-	-	-
Lisenser og IT software	30%	8 056	-4 283	3 773	431	-	-748	3 456
Sum immaterielle eiendeler		8 056	-4 283	3 773	431	-	-748	3 456
Bygninger og tomter	0-12%	43 629	-18 268	25 361	1 167	-	-2 500	24 029
Maskiner og anlegg	10-33%	99 591	-73 941	25 650	693	-	-5 214	21 129
Anlegg under utførelse	0%	2 394	-	2 394	4 176	-	-	6 570
Driftsløsøre, inv.EDB,transp.midler	10-33%	13 230	-9 303	3 927	909	-	-1 076	3 760
Sum varige driftsmidler		158 843	-101 512	57 352	6 946	-	-8 790	55 488
Sum		166 900	-105 795	61 105	7 377	-	-9 538	58 944

Konsern	Avskrivnings- sats	Akk.ansk.kost pr.01.01	Avskrevet pr.01.01	Bokført verdi pr.01.01	Tilgang 2020	Avgang 2020	Av-og/ned- skrivninger 2019	Bokført verdi pr.31.12
Goodwill		3 754	-3 754	0	-	-	-	0
Lisenser og IT software	30%	8 108	-4 300	3 808	431	-	-775	3 465
Sum immaterielle eiendeler		11 862	-8 053	3 808	431	-	-775	3 465
Bygninger og tomter	0-12%	157 678	-20 163	143 149	-855	-	-8 003	134 291
Maskiner og anlegg	10-33%	143 873	-85 860	52 379	3 220	-	-8 425	47 175
Anlegg under utførelse	0%	2 393	-	2 394	8 346	-	-	10 740
Driftsløsøre, inv.EDB,transp.midler	10-33%	13 231	-9 305	3 926	909	-	-1 076	3 759
Sum varige driftsmidler		317 176	-115 329	201 848	11 620	-	-17 503	195 965
Sum		329 038	-123 382	205 656	12 051	-	-18 277	199 430

Forsknings- og utviklingskostnader kostnadsføres løpende.

Inkludert i balanseført verdi av driftsmidler er 22 tusen kroner relatert til eiendeler som regnskapsmessig behandles som finansiell leasing. Forpliktelser i tilknytning til denne leieavtalen vises nedenfor.

Betalingsforpliktelser som forfaller i løpet av ett år	28
Betalingsforpliktelser som forfaller i løpet av to til fem år	-
Betalingsforpliktelser som forfaller mer enn fem år frem i tid	-
Totale fremtidige betalingsforpliktelser	28
Fratrukket fremtidige rentebelastninger	-
Total langsiktig gjeld i forbindelse med finansiell lease	28



denofa

NOTE 6: SKATT

	Konsern		Denofa AS	
	2020	2019	2020	2019
Årets skattekostnad fordeler seg på:				
Betalbar skatt av årets overskudd	13 953	-	11 925	-
Endring i utsatt skatt/utsatt skattefordel	507	-1 944	657	-1 568
Sum skattekostnad	14 460	-1 944	12 583	-1 568

Sammenheng mellom årets resultat og årets skattegrunnlag:

	2020	2019	2020	2019
Resultat før skattekostnad	65 352	7 357	56 822	-7 268
Permanente forskjeller	375	-16 191	372	141
Endring i midlertidige forskjeller	-2 302	8 835	-2 989	-3 968
Årets skattegrunnlag	63 425	0	54 205	-11 096

Forklaring til hvorfor årets skattekostnad ikke utgjør 22 % av resultat før skatt:

	2020	2019	2020	2019
Resultat før skatt	65 352	7 357	56 822	-7 268
22 % skatt av resultat før skatt	14 377	1 618	12 501	-1 599
Permanente forskjeller (22%)*	83	-3 562	82	31
Beregnet skattekostnad	14 460	-1 944	12 583	-1 568

Effektiv skattesats (**)	22 %	-26 %	22 %	22 %
--------------------------	------	-------	------	------

*) Inkluderer: ikke fradragsberettigede kostnader, som for eksempel representasjon, samt fradrag for resultatandel knyttet til tilknyttetselskap (resultatandelen trekkes ut ettersom den allerede er skattelagt hos de enkelte selskapene)

**) Skattekostnad i prosent av resultat før skatt

Betalbar skatt i balansen:

	Konsern		Denofa AS	
	31.12.2020	31.12.2019	31.12.2020	31.12.2019
Betalbar skatt i skattekostnaden	13 953	0	11 925	0
Betalbar skatt Denofa Havn AS*	0	626	0	0
Betalbar skatt i balansen	13 953	626	11 925	-

* Selskapet ble kjøpt 13. desember 2019. I perioden før 13. desember 2019 har selskapet opparbeidet en betalbar skatt som inngår i konsernregnskapet per 31. desember 2019.

Utsatt skatt:

Utsatt skatt beregnes på grunnlag av midlertidige forskjeller mellom regnskapsmessige og skattemessige verdier.

Netto midlertidige forskjeller knytter seg til:

	Konsern		Denofa AS	
	31.12.2020	31.12.2019	31.12.2020	31.12.2019
Forskjeller knyttet til kortsiktige balanseposter	-7 669	249	-7 669	249
Driftsmidler	34 500	37 929	17	1 690
Pensjonsforpliktelser	0	-1 484	0	-1 484
Fremførbart underskudd	-6 831	-19 500	0	-11 096
Grunnlag for beregning av utsatt skatt	20 000	17 192	-7 653	-10 641
Skattesats	22 %	22 %	22 %	22 %
Utsatt skatt/utsatt skattefordel (-)	4 400	3 782	-1 684	-2 341
Presentert slik i regnskapet:				
Utsatt skatteforpliktelse	6 251	6 122		
Utsatt skattefordel	1 704	2 341	1 684	2 341



denofa

NOTE 7: PENSJONSFORPLIKTELSE

De ansatte i Denofa AS er tilknyttet en kollektiv pensjonsordning, og pr. 31.12.20 er i alt 74 ansatte tilknyttet pensjonsordningen. Selskapet betaler månedlige innskudd til den enkeltes innskuddskonto. For 2020 beløper dette seg til 2 260 tusen kroner. Det er ingen ansatte i datterselskaper.

Selskapet er pliktig til å ha tjenstepensjonsordning etter lov om obligatorisk tjenstepensjon. Selskapets ordning er en innskuddsbasert ordning som tilfredstiller lovens krav.

Selskapet deltar i LO/NHO-ordningen som innebærer at alle ansatte kan velge å gå av med førtidspensjon fra og med 62 år. Ved avviklingen av den gamle AFP-ordningen viste det seg å være en betydelig underdekning i ordningen. Denne underdekningen må medlemsbedriftene dekke opp gjennom fortsatt innbetaling av premier for de kommende fem årene. Sluttvederlag i 2020 utgjør 47 tusen kroner.

Som erstatning for den gamle AFP-ordningen er det etablert en ny AFP-ordning. Den nye AFP-ordningen er, i motsetning til den gamle, ikke en førtidspensjonsordning, men en ordning som gir et livslangt tillegg på den ordinære pensjonen. De ansatte kan velge å ta ut den nye AFP-ordningen fra og med fylte 62 år, også ved siden av å stå i jobb, og den gir ytterligere opptjening ved arbeid fram til 67 år. Den nye AFP-ordningen er en ytelsesbasert flerforetakspensjonsordning, og finansieres gjennom premier som fastsettes som en prosent av lønn. Foreløpig foreligger ingen pålitelig måling og allokering av forpliktelse og midler i ordningen. Regnskapsmessig blir ordningen behandlet som en innskuddsbasert pensjonsordning hvor premiebetalingen kostnadsføres løpende, og ingen avsetninger foretas i regnskapet. Premien er fastsatt til 1,4 % av samlede utbetalinger mellom 1 G og 7,1 G til bedriftens arbeidstakere. Det er ikke fondoppbygging i ordningen og det forventes at premienivået vil øke for de kommende årene. I 2020 er premien på 864 tusen kroner.

NOTE 8: LANGSIKTIG GJELD

Gjeld til kredittinstitusjoner består av lån fra Danske Bank.

Lånetaker	Valuta	2020	2019 Forfall
Denofa AS	USD	18 054	22 490 September 2025
Denofa AS	NOK	53 675	56 500 Oktober 2024
Denofa Energi AS	NOK	25 400	27 533 Januar 2026
Sum		97 129	106 523

Øvrig langsiktig gjeld pr 31.12.2020 består av gjeld i forbindelse med finansiell lease (trykkluftanlegg).

NOTE 9: EGENKAPITAL

Denofa AS	Aksjekapital	Overkurs	Annen EK	Sum
Egenkapital pr. 31.12.19	10 000	39 985	143 486	193 471
Årets resultat			44 239	44 239
Egenkapital pr. 31.12.20	10 000	39 985	187 725	237 710

Aksjekapitalen består av 1 000 aksjer pålydende 10 millioner kroner.

Aksjene har lik stemmerett.

Aksjene er 100% eid av Amaggi Luxembourg S.à r.l.

Konsern	Aksjekapital	Overkurs	Annen EK	Sum
Egenkapital pr. 31.12.19	10 000	39 985	159 082	209 066
Årets resultat			50 892	50 892
Egenkapital pr. 31.12.20	10 000	39 985	209 973	259 957



denofa

NOTE 10: SALGSINNTEKTER, GEOGRAFISK FORDELING

(Tall i Mnok)	Konsern		Denofa AS	
	2020	2019	2020	2019
Norge	712	584	703	584
Øvrig Norden	1 114	857	1 114	857
Utenfor Norden	308	252	308	252
Sum	2 134	1 694	2 125	1 694

NOTE 11: LØNSKOSTNADER, ANTALL ANSATTE, GODTGJØRELSE

	Konsern		Denofa AS	
	2020	2019	2020	2019
Lønnskostnader				
Lønninger	52 986	47 810	52 986	47 810
Arbeidsgiveravgift	7 946	8 196	7 946	8 196
Innberetningspliktig pensjonskostnad	850	783	850	783
Annen personalkostnad	4 312	5 673	4 312	5 673
Sum	66 094	62 462	66 094	62 462

Antall årsverk sysselsatt i løpet av regnskapsåret har vært 74. Det er ingen ansatte i datterselskapene.

Ytelser til ledende personer

I 2020 har Denofa AS fått ny administrerende direktør. Ny administrerende direktør startet 01.03.2020, og tidligere administrerende direktør sluttet 31.03.2020. Det ble til disse samlet utbetalt 3 375 tusen kroner i ordinær lønn og bonus, 81 tusen kroner i kollektiv pensjonsinnskudd og 266 tusen kroner i andre godtgjørelser.

Administrerende direktør har avtale om pensjon utover 12 G hvor det er utbetalt 1 491 tusen kroner i 2020. Av dette utgjør 1 354 tusen kroner oppgjør av ordning for tidligere administrerende direktør.

Tidligere administrerende direktør hadde en avtalt rett til etterlønn tilsvarende 16 måneders lønn ved opphør av sitt ansettelsesforhold, og det er i 2020 utbetalt 1 852 tusen kroner knyttet til denne ordningen. Ny administrerende direktør har ingen avtaler om godtgjørelse ved opphør av arbeidsforholdet.

Bedriften har en bonusordning som gjelder alle ansatte og som adm.direktør er en del av. Bonusutbetalingen er knyttet til oppnåelse av mål knyttet til resultat og drift.

Godtgjørelse til styret

Godtgjørelse til styret i Denofa AS utgjorde 100 tusen kroner.

Kostnadsført godtgjørelse til revisor

	Denofa AS	Konsern
Lovpålagt revisjon (inkl. teknisk bistand med årsregnskap)	615	789
Skatterådgivning	45	45

NOTE 12: SPESIFISERING AV KOSTNADER

	Konsern		Denofa AS	
	2020	2019	2020	2019
Andre driftskostnader				
Energi	23 089	39 594	32 952	39 594
Salg og distribusjon	13 107	12 777	13 107	12 777
Reparasjons- og vedlikeholdskostnader	18 830	17 737	18 830	17 737
Leiekostnader	9 242	9 621	14 000	12 872
Eksterne tjenester	8 296	9 305	9 249	8 965
Andre driftskostnader	21 614	16 650	16 460	16 632
Sum andre driftskostnader	94 178	105 685	104 597	108 579



denofa

NOTE 13: ANNEN KORTSIKTIG GJELD

Posten annen kortsiktig gjeld består av gjeld vedrørende:

	Konsern		Denofa AS	
	31.12.2020	31.12.2019	31.12.2020	31.12.2019
Frakt	384	791	384	791
Feriepenger	5 615	5 379	5 615	5 379
Energi	5 672	2 174	3 052	2 174
Bonus	5 462	-	5 462	-
Annet	4 679	9 737	4 550	8 051
Sum	21 812	18 081	19 063	16 395

NOTE 14: PANTSTILLELSER

Posten gjeld til kredittinstitusjoner består av:

	Konsern		Denofa AS	
	31.12.2020	31.12.2019	31.12.2020	31.12.2019
Langsiktig lån	97 129	106 523	71 729	78 990
Kassekreditt	161 962	191 759	161 962	191 759
Sum gjeld	259 091	298 282	233 691	270 749

Det er bevilget en trekkrettighet på 300 millioner kroner. Netto trekk pr. 31.12.20 er 104 millioner kroner.

Bokført verdi av eiendeler stilt som sikkerhet for gjeld:

	Konsern		Denofa AS	
	31.12.2020	31.12.2019	31.12.2020	31.12.2019
Varelager	211 871	196 710	211 871	196 710
Kundefordringer	123 743	101 129	119 671	98 513
Fordringer datterselskap	0	0	69 500	69 500
Driftsmidler/fast eiendom	133 208	139 844	2 379	2 379
Aksjer i datterselskaper	0	0	30 548	30 548
Sum	468 822	437 683	433 968	397 649

Kausjonsansvar Denofa Energi AS:

Denofa AS har avgitt en selvskyldnerkausjon pålydende 32 millioner kroner til sikkerhet for mellomværende mellom Denofa Energi AS og Danske Bank.

Denofa AS har som krav i sine låneavtaler med banken minimum 25% egenkapital. Ved årsskiftet var egenkapitalandelen justert for netto innstående bank på 48 % mens bokført egenkapital er på 43%.



denofa

NOTE 15: FINANSIELL RISIKO

Denofa AS kjøper ikke-genmodifiserte soyabønner hovedsakelig fra Brasil. Disse videreføres i Fredrikstad og selges som soyamel, soyaolje og lecithin.

For å sikre leveranser av ikke-genmodifiserte soyabønner inngår Denofa ettårige volumkontrakter på kjøp av soyabønner. Leveransene prises for hver enkelt skipning av ca 30 000 tonn. Dette innebærer at Denofa til tider er eksponert for prisendringer på soyabønner. Denne posisjonen sikres gjennom bruk av futurekontrakter notert på Chicago Board of Trade (CBOT). Etter hvert som man selger og priser sluttproduktene soyamel og soyaolje kjøpes de finansielle soyabønnekontraktene tilbake.

Eksposeringen på soyaolje beregnes på grunnlag av posisjonen man har på soyabønner og soyamel. Oljeposisjonen sikres separat. Denofa kan både ha en fysisk long- og shortposisjon, denne posisjonen sikres gjennom å kjøpe/selge finansielle kontrakter på soyaolje.

Alle kommersielle kjøps- og salgsavtaler, samt avtaler mot CBOT utestående pr. 31.12.2020 har en varighet på mindre enn et år.

Denofa AS har følgende posisjoner på CBOT pr 31.12.2020:

Kontrakt	Forfall	Netto Volum (tonn)
Soyabønner	mar. 21 til nov. 21	86 814
Soyamel	mar. 21 til des. 21	8 528
Soyaolje	jan. 21 til des.21	-9 797

Virkelig verdi på posisjonen pr 31.12.2020 var 6,9 millioner USD.

Valuta

Denofa AS har valutarisiko knyttet både til balanseførte pengeposter og kontraktsfestede kontantstrømmer. Balanseførte pengeposter og kontraktsfestede kontantstrømmer søkes sikret i sin helhet. Forventede kontantstrømmer sikres ikke. På sikringer av kontantstrømmer som er knyttet til kontraktsforhold føres gevinst/tap mot de kontantstrømmer de sikrer.

Utestående eksponering i valuta per 31.12 som er sikret ved bruk av valutaterminer:

Valuta	Beløp i valuta (mill.)	Beløp i NOK (mill)	Beløp i USD (mill)
USD	11,7	-103,9	
EUR	-11,9		14,7

Virkelig verdi av valutasingningene utgjorde -11,4 millioner kroner pr 31.12.2020.

Sikring

Den regnskapsmessige sikringens påvirkning på periodens resultat:

	Denofa AS	
	2020	2019
Driftsinntekter	-19 788	8 220
Driftskostnader	13 934	-5 433
Sum	-5 854	2 787

Ikke regnskapsførte verdiendringer:

Varederivater	2020	2019
IB Akkumulerte ikke regnskapsført gevinst(+)/tap(-)	4 399	-40
Endring	54 713	4 439
UB Akkumulerte ikke regnskapsført gevinst(+)/tap(-)	59 112	4 399
Valutaderivater	2020	2019
IB Akkumulerte ikke regnskapsført gevinst(+)/tap(-)	-3 841	2 471
Endring	-7 599	-6 312
UB Akkumulerte ikke regnskapsført gevinst(+)/tap(-)	-11 439	-3 841



denofa

NOTE 16: TRANSAKSJONER OG MELLOMVÆRENDE MED NÆRSTÅENDE PARTER OG SELSKAP I SAMME KONSERN

Denofa AS

Denofa AS kjøpte soyabønner fra selskap i Amaggi-konsernet for totalt 152 millioner USD. Selskapet har samme ultimate eiere som Denofa AS.

Denofa AS kjøpte damp fra datterselskapet Denofa Energi AS for totalt 9,9 millioner kroner.
Denofa AS kjøpte havnetjenester fra datterselskapet Denofa Havn AS for totalt 10,7 millioner kroner.
Denofa AS solgte prosessvann og tjenester til datterselskapet Denofa Energi AS for totalt 1,4 millioner kroner.
Konserninternt salg mellom Denofa AS og datterselskapene er eliminert i konsernregnskapet.

For inngåtte avtaler og salgskontrakter er prisingen fastsatt basert på markedsmessige betingelser.

Mellomværende med foretak i samme konsern og nærstående parter:

Kundefordringer:	31.12.2020	31.12.2019
Denofa Industri AS	-	17
Denofa Energi AS	373	642
Denofa Havn AS	37	51
Sum	409	710

Andre fordringer:	31.12.2020	31.12.2019
Denofa Industri AS	1 691	1 412
Sum	1 691	1 412

Langsiktig fordring:	31.12.2020	31.12.2019
Denofa Industri AS	69 500	69 500
Sum	69 500	69 500

Leverandørgjeld:	31.12.2020	31.12.2019
Denofa Industri AS	279	273
Denofa Energi AS	2 518	1 077
Denofa Havn AS	1 034	622
Sum	3 831	1 972

Annen kortsiktig gjeld:	31.12.2020	31.12.2019
Denofa Industri AS	9	9
Denofa Energi AS	-	30
Sum	9	39

Konsernet

Konsernet hadde ingen transaksjoner eller mellomværender med nærstående parter utover de som er spesifisert for Denofa AS.

NOTE 17: VESENTLIGE LEIEAVTALER

Denofa AS leier lager og kai fra Denofa Havn AS. Avtalen løper frem til 31.12.2024 med rett til forlengelse i 10+10 år. Denofa AS leier fabrikk og lager fra Denofa Industri AS som Denofa AS kjøpte fra Øraveien Industripark i 2015. Leieavtalen med Denofa Industri AS er for 10 år med rett til forlengelse i 10 + 10 år.

Selskapet leier verksted, garderobes, laboratorium og kontorlokaler fra Feierygården Eiendom AS. Avtalen gjelder til 31.05.2027 og med rett til forlengelse i ytterligere 5 år. For 2020 utgjør leiekostnader ca. 2,9 millioner kroner.

NOTE 18: ANDRE VESENTLIGE AVTALER

Denofa AS har inngått volumkontrakter for ikke-genmodifiserte soyabønner for leveranse i perioden mars 2021 - februar 2022. Denofa har inngått 1-årig avtaler for levering av soyamel, olje og lecithin i samme periode.

I 2014 ble det inngått en 5-årig kontrakt med Frevar for levering av damp. Ny avtale ble inngått i 2019 som gjelder fra 01.01.19 til 31.12.2023 og med rett til forlengelse i ytterligere 5 år. Forventet levert årlig mengde er 80 000 Mwh pr. år. Denofas årsbehov er ca. 100 000 Mwh.

Det er inngått avtale med Denofa Energi om leveranse av back-up og topp last damp. Avtalen har en varighet på 15 år fra 01.01.16. Forventet årlig uttak på denne avtalen er ca. 20.000 Mwh damp.



denofa

NOTE 19: KONTANTSTRØMOPPSTILLING

Andre tidsavgrensingsposter består av endring i andre fordringer, skyldige offentlige avgifter og annen kortsiktig gjeld.

Konter og kontantekvivalenter består av konter og bank. Bundne midler utgjør 3 206 tusen kroner.

Ubenyttet del av netto kassekreditt er 196 millioner kroner.



KPMG AS
Sørkedalsveien 6
Postboks 7000 Majorstuen
0306 Oslo

Telephone +47 45 40 40 63
Fax
Internet www.kpmg.no
Enterprise 935 174 627 MVA

Til generalforsamlingen i Denofa AS

Uavhengig revisors beretning

Uttalelse om revisjonen av årsregnskapet

Konklusjon

Vi har revidert Denofa AS' årsregnskap som viser et overskudd i selskapsregnskapet på kr 44 239 000 og et overskudd i konsernregnskapet på kr 50 892 000. Årsregnskapet består av:

- selskapsregnskapet, som består av balanse per 31. desember 2020, resultatregnskap og kontantstrømoppstilling for regnskapsåret avsluttet per denne datoen og noter til årsregnskapet, herunder et sammendrag av viktige regnskapsprinsipper, og
- konsernregnskapet, som består av balanse per 31. desember 2020, resultatregnskap og kontantstrømoppstilling for regnskapsåret avsluttet per denne datoen og noter til årsregnskapet, herunder et sammendrag av viktige regnskapsprinsipper.

Etter vår mening:

- er årsregnskapet avgitt i samsvar med lov og forskrifter
- gir det medfølgende selskapsregnskapet et rettviseende bilde av den finansielle stillingen til Denofa AS per 31. desember 2020 og av selskapets resultater og kontantstrømmer for regnskapsåret som ble avsluttet per denne datoen i samsvar med regnskapslovens regler og god regnskapsskikk i Norge.
- gir det medfølgende konsernregnskapet et rettviseende bilde av den finansielle stillingen til konsernet Denofa AS per 31. desember 2020 og av konsernets resultater og kontantstrømmer for regnskapsåret som ble avsluttet per denne datoen i samsvar med regnskapslovens regler og god regnskapsskikk i Norge.

Grunnlag for konklusjonen

Vi har gjennomført revisjonen i samsvar med lov, forskrift og god revisjonsskikk i Norge, herunder de internasjonale revisjonsstandardene International Standards on Auditing (ISA-ene). Våre oppgaver og plikter i henhold til disse standardene er beskrevet i Revisors oppgaver og plikter ved revisjon av årsregnskapet. Vi er uavhengige av selskapet og konsernet slik det kreves i lov og forskrift, og har overholdt våre øvrige etiske forpliktelser i samsvar med disse kravene. Etter vår oppfatning er innhentet revisjonsbevis tilstrekkelig og hensiktsmessig som grunnlag for vår konklusjon.

Øvrig informasjon

Ledelsen er ansvarlig for øvrig informasjon. Øvrig informasjon omfatter informasjon i årsrapporten bortsett fra årsregnskapet og den tilhørende revisjonsberetningen.

Vår uttalelse om revisjonen av årsregnskapet dekker ikke øvrig informasjon, og vi attesterer ikke den øvrige informasjonen.

KPMG AS, a Norwegian limited liability company and member firm of the KPMG network of independent member firms affiliated with KPMG International Cooperative ("KPMG International"), a Swiss entity.

Statsautoriserte revisorer - medlemmer av Den norske Revisorforening

Offices in:

Oslo	Elverum	Mo i Rana	Stord
Alesund	Firingsnes	Molde	Straume
Arendal	Hamar	Skien	Tromsø
Bergen	Haugesund	Sandnessjøen	Trondheim
Bodø	Knarvik	Sandnessjøen	Tynset
Drømmen	Kristiansand	Stavanger	Alesund

Penneo Dokumentnøkkel: QOH71-CC114-3JHV6-TCEV-FY17-TNFEN



I forbindelse med revisjonen av årsregnskapet er det vår oppgave å lese øvrig informasjon med det formål å vurdere hvorvidt det foreligger vesentlig inkonsistens mellom øvrig informasjon og årsregnskapet, kunnskap vi har opparbeidet oss under revisjonen, eller hvorvidt den tilsynelatende inneholder vesentlig feilinformasjon.

Dersom vi konkluderer med at den øvrige informasjonen inneholder vesentlig feilinformasjon er vi pålagt å rapportere det. Vi har ingenting å rapportere i så henseende.

Styrets og daglig leders ansvar for årsregnskapet

Styret og daglig leder (ledelsen) er ansvarlig for å utarbeide årsregnskapet i samsvar med lov og forskrifter, herunder for at det gir et rettviseende bilde i samsvar med regnskapslovens regler og god regnskapsskikk i Norge. Ledelsen er også ansvarlig for slik intern kontroll som den finner nødvendig for å kunne utarbeide et årsregnskap som ikke inneholder vesentlig feilinformasjon, verken som følge av misligheter eller utilsiktede feil.

Ved utarbeidelsen av årsregnskapet er ledelsen ansvarlig for å ta standpunkt til selskapets og konsernets evne til fortsatt drift, og på tilbørlig måte å opplyse om forhold av betydning for fortsatt drift. Forutsetningen om fortsatt drift skal legges til grunn for årsregnskapet så lenge det ikke er sannsynlig at virksomheten vil bli avvirket.

Revisors oppgaver og plikter ved revisjonen av årsregnskapet

Vårt mål med revisjonen er å oppnå betryggende sikkerhet for at årsregnskapet som helhet ikke inneholder vesentlig feilinformasjon, verken som følge av misligheter eller utilsiktede feil, og å avgi en revisjonsberetning som inneholder vår konklusjon. Betryggende sikkerhet er en høy grad av sikkerhet, men ingen garanti for at en revisjon utført i samsvar med lov, forskrift og god revisjonsskikk i Norge, herunder ISA-ene, alltid vil avdekke vesentlig feilinformasjon som eksisterer. Feilinformasjon kan oppstå som følge av misligheter eller utilsiktede feil. Feilinformasjon blir vurdert som vesentlig dersom den enkeltvis eller samlet med rimelighet kan forventes å påvirke økonomiske beslutninger som brukerne foretar basert på årsregnskapet.

Som del av en revisjon i samsvar med lov, forskrift og god revisjonsskikk i Norge, herunder ISA-ene, utøver vi profesjonelt skjønn og utviser profesjonell skepsis gjennom hele revisjonen. I tillegg:

- identifiserer og anslår vi risikoen for vesentlig feilinformasjon i regnskapet, enten det skyldes misligheter eller utilsiktede feil. Vi utformer og gjennomfører revisjonshandlinger for å håndtere slike risikoen, og innhenter revisjonsbevis som er tilstrekkelig og hensiktsmessig som grunnlag for vår konklusjon. Risikoen for at vesentlig feilinformasjon som følge av misligheter ikke blir avdekket, er høyere enn for feilinformasjon som skyldes utilsiktede feil, siden misligheter kan innebære samarbeid, forfalskning, bevisste utelatelser, uriktige fremstillinger eller overstyring av internkontroll.
- opparbeider vi oss en forståelse av den interne kontroll som er relevant for revisjonen, for å utforme revisjonshandlinger som er hensiktsmessige etter omstendighetene, men ikke for å gi uttrykk for en mening om effektiviteten av selskapets og konsernets interne kontroll.
- evaluerer vi om de anvendte regnskapsprinsippene er hensiktsmessige og om regnskapsestimaterne og tilhørende noteopplysninger utarbeidet av ledelsen er rimelige.
- konkluderer vi på hensiktsmessigheten av ledelsens bruk av fortsatt drift-forutsetningen ved avleggelsen av regnskapet, basert på innhentede revisjonsbevis, og hvorvidt det foreligger vesentlig usikkerhet knyttet til hendelser eller forhold som kan skape tvil av betydning om selskapets og konsernets evne til fortsatt drift. Dersom vi konkluderer med at det eksisterer vesentlig usikkerhet, kreves det at vi i revisjonsberetningen henleder oppmerksomheten på tilleggsopplysningene i regnskapet, eller, dersom slike tilleggsopplysninger ikke er tilstrekkelige, at vi modifierer vår konklusjon om årsregnskapet og årsberetningen. Våre konklusjoner er basert på revisjonsbevis innhentet inntil datoen for revisjonsberetningen. Etterfølgende hendelser eller forhold kan imidlertid medføre at selskapet og konsernet ikke fortsetter driften.



Revisors beretning - 2020
Denofa AS

- evaluerer vi den samlede presentasjonen, strukturen og innholdet, inkludert tilleggsopplysningene, og hvorvidt årsregnskapet representerer de underliggende transaksjonene og hendelsene på en måte som gir et rettvisende bilde.
- innhenter vi tilstrekkelig og hensiktsmessig revisjonsbevis vedrørende den finansielle informasjonen til enhetene eller forretningsområdene i konsernet for å kunne gi uttrykk for en mening om det konsoliderte regnskapet. Vi er ansvarlige for å lede, følge opp og gjennomføre konsernrevisjonen. Vi alene er ansvarlige for vår revisjonskonklusjon.

Vi kommuniserer med styret blant annet om det planlagte omfanget av revisjonen og til hvilken tid revisjonsarbeidet skal utføres. Vi utveksler også informasjon om forhold av betydning som vi har avdekket i løpet av revisjonen, herunder om eventuelle svakheter av betydning i den interne kontrollen.

Uttalelse om andre lovmessige krav

Konklusjon om årsberetningen

Basert på vår revisjon av årsregnskapet som beskrevet ovenfor, mener vi at opplysningene i årsberetningen om årsregnskapet, forutsetningen om fortsatt drift og forslaget til resultatdisponering er konsistente med årsregnskapet og i samsvar med lov og forskrifter.

Konklusjon om registrering og dokumentasjon

Basert på vår revisjon av årsregnskapet som beskrevet ovenfor, og kontrollhandlinger vi har funnet nødvendig i henhold til internasjonal standard for attestasjonsoppdrag (ISAE) 3000 «Attestasjonsoppdrag som ikke er revisjon eller forenklet revisorkontroll av historisk finansiell informasjon», mener vi at ledelsen har oppfylt sin plikt til å sørge for ordentlig og oversiktlig registrering og dokumentasjon av selskapets regnskapsopplysninger i samsvar med lov og god bokføringskikk i Norge.

Oslo, 28. juni 2021
KPMG AS

Øivind Karlsen
Statsautorisert revisor
(elektronisk signert)

Penneo DokumentInnøket: QQH71-CCI14-3.JHV6-TCE7V-FY1J7-TNFEN



PENNEO

Signaturene i dette dokumentet er juridisk bindende. Dokument signert med "Penneo™ - sikker digital signatur".
De signerende parter sin identitet er registrert, og er listet nedenfor.

"Med min signatur bekrefter jeg alle datoer og innholdet i dette dokument."

Øivind Karlsen

Partner

Serienummer: 9578-5997-4-377389

IP: 80.232.xxx.xxx

2021-06-28 19:33:16Z



Penneo Dokumentnr: QQH71-CC114-3JHV6-TCE7V-FY1J7-TNFEN

Dokumentet er signert digitalt, med **Penneo.com**. Alle digitale signatur-data i dokumentet er sikret og validert av den datamaskin-utregnede hash-verdien av det opprinnelige dokument. Dokumentet er låst og tids-stemplet med et sertifikat fra en betrodd tredjepart. All kryptografisk bevis er integrert i denne PDF, for fremtidig validering (hvis nødvendig).

Hvordan bekrefter at dette dokumentet er originalen?

Dokumentet er beskyttet av ett Adobe CDS sertifikat. Når du åpner dokumentet i

Adobe Reader, skal du kunne se at dokumentet er sertifisert av **Penneo e-signature service <penneo@penneo.com>**. Dette garanterer at innholdet i dokumentet ikke har blitt endret.

Det er lett å kontrollere de kryptografiske beviser som er lokalisert inne i dokumentet, med Penneo validator - <https://penneo.com/validate>



denofa