



ÅRSREGNSKAPET FOR REGNSKAPSÅRET 2020 - GENERELL INFORMASJON

Enheten

Organisasjonsnummer:	988 951 676
Organisasjonsform:	Aksjeselskap
Foretaksnavn:	SKARSFJORDEN HOLDING AS
Forretningsadresse:	Porsmyrveien 8178 HALSA

Regnskapsår

Årsregnskapets periode:	01.01.2020 - 31.12.2020
-------------------------	-------------------------

Konsern

Mørselskap i konsern:	Ja
Konsernregnskap lagt ved:	Ja

Regnskapsregler

Regler for små foretak benyttet:	Ja
Benyttet ved utarbeidelsen av årsregnskapet til selskapet:	Regnskapslovens alminnelige regler
Benyttet ved utarbeidelsen av årsregnskapet til konsernet:	Regnskapslovens alminnelige regler

Årsregnskapet fastsatt av kompetent organ

Bekreftet av representant for selskapet:	Egil Sørheim
Dato for fastsettelse av årsregnskapet:	20.08.2021

Grunnlag for avgivelse

År 2020: Årsregnskapet er elektronisk innlevert
År 2019: Tall er hentet fra elektronisk innlevert årsregnskap fra 2020

Det er ikke krav til at årsregnskapet m.v. som sendes til Regnskapsregisteret er undertegnet. Kontrollen på at dette er utført ligger hos revisor/enhetens øverste organ. Sikkerheten ivaretas ved at innsender har rolle/rettighet for innsending av årsregnskapet via Altinn, og ved at det bekreftes at årsregnskapet er fastsatt av kompetent organ.

Brønnøysundregistrene, 02.09.2022



Resultatregnskap

Beløp i: NOK	Note	2020	2019
RESULTATREGNSKAP			
Inntekter			
Annen driftsinntekt		195 475	134 500
Sum inntekter		195 475	134 500
Kostnader			
Annen driftskostnad	4	323 948	300 417
Sum kostnader		323 948	300 417
Driftsresultat		-128 473	-165 917
Finansinntekter og finanskostnader			
Annen renteinntekt		1 274 800	0
Annen finansinntekt		18 808	18 846
Sum finansinntekter		1 293 608	18 846
Annen rentekostnad		37 139	16 631
Sum finanskostnader		37 139	16 631
Netto finans		1 256 469	2 215
Ordinært resultat før skattekostnad		1 127 996	-163 702
Ordinært resultat etter skattekostnad		1 127 996	-163 702
Årsresultat		1 127 996	-163 702
Overføringer og disponeringer			
Overføring til/fra fond		1 127 996	-163 702
Sum overføringer og disponeringer		1 127 996	-163 702



Balanse

Beløp i: NOK	Note	2020	2019
BALANSE - EIENDELER			
Anleggsmidler			
Immaterielle eiendeler			
Varige driftsmidler			
Tomter, bygninger og annen fast eiendom	7	3 345 238	1 365 649
Driftsløsøre, inventar, verktøy, kontormaskiner og lignende	7	39 000	39 000
Sum varige driftsmidler		3 384 238	1 404 649
Finansielle anleggsmidler			
Investering i datterselskap	5	15 175 126	15 175 126
Investeringer i aksjer og andeler	16	1 291 000	891 000
Andre fordringer		515 648	312 500
Sum finansielle anleggsmidler		16 981 774	16 378 626
Sum anleggsmidler		20 366 012	17 783 275
Omløpsmidler			
Varer			
Fordringer			
Kundefordringer	10	5 500	5 500
Konsernfordringer	14	1 275 582	782
Sum fordringer		1 281 082	6 282
Bankinnskudd, kontanter og lignende			
Bankinnskudd, kontanter og lignende	11	388 186	946 942
Sum bankinnskudd, kontanter og lignende		388 186	946 942
Sum omløpsmidler		1 669 268	953 224
SUM EIENDELER		22 035 280	18 736 499

BALANSE - EGENKAPITAL OG GJELD



Balanse

Beløp i: NOK	Note	2020	2019
Egenkapital			
Innskutt egenkapital			
Aksjekapital	6,12	807 030	807 030
Overkurs	12	14 418 096	14 418 096
Sum innskutt egenkapital		15 225 126	15 225 126
Opptjent egenkapital			
Annen egenkapital	12	4 020 368	2 892 372
Sum opptjent egenkapital		4 020 368	2 892 372
Sum egenkapital		19 245 494	18 117 498
Gjeld			
Langsiktig gjeld			
Annen langsiktig gjeld			
Gjeld til kredittinstitusjoner	13	2 468 752	373 784
Sum annen langsiktig gjeld		2 468 752	373 784
Sum langsiktig gjeld		2 468 752	373 784
Kortsiktig gjeld			
Leverandørgjeld		2 712	-996
Annen kortsiktig gjeld	15	318 322	246 212
Sum kortsiktig gjeld		321 034	245 216
Sum gjeld		2 789 786	619 000
SUM EGENKAPITAL OG GJELD		22 035 280	18 736 498



Konsernets resultatregnskap

Beløp i: NOK	Note	2020	2019
RESULTATREGNSKAP			
Inntekter			
Salgsinntekt	1	170 509 598	138 325 218
Annen driftsinntekt	1	195 475	10 256 853
Sum inntekter		170 705 073	148 582 071
Kostnader			
Lønnskostnad	3	55 310 738	49 235 174
Avskrivning på varige driftsmidler og immaterielle eiendeler	2	21 680 382	25 899 346
Annen driftskostnad	3	39 989 637	47 896 776
Sum kostnader		116 980 757	123 031 296
Driftsresultat		53 724 316	25 550 775
Finansinntekter og finanskostnader			
Inntekt på investering i datterselskap og tilknyttet selskap		-577 298	-705 457
Annen finansinntekt		1 431 183	3 222 045
Verdiøkning andre finansielle instrumenter vurdert til virkelig verdi		948 770	561 204
Sum finansinntekter		1 802 655	3 077 792
Nedskrivning av finansielle eiendeler		0	169 893
Annen finanskostnad		22 679 948	11 241 883
Sum finanskostnader		22 679 948	11 411 776
Netto finans		-20 877 293	-8 333 984
Ordinært resultat før skattekostnad		32 847 023	17 216 791
Skattekostnad på ordinært resultat	7	7 632 966	4 213 865
Ordinært resultat etter skattekostnad		25 214 057	13 002 926
Årsresultat		25 214 057	13 002 926
Minoritetsinteresser		9 228 534	4 773 938
Årsresultat etter minoritetsinteresser		15 985 523	8 228 988



Konsernets resultatregnskap

Beløp i: NOK	Note	2020	2019
Overføringer og disponeringer			
Ordinært utbytte		725 200	0
Overføringer til/fra annen egenkapital		24 488 857	13 002 926
Sum overføringer og disponeringer		25 214 057	13 002 926



Konsernets balanse

Beløp i: NOK	Note	2020	2019
BALANSE - EIENDELER			
Anleggsmidler			
Immaterielle eiendeler			
Fiskerirettigheter	2	570 902 652	212 772 913
Goodwill	2	99 606 937	19 544 824
Sum immaterielle eiendeler		670 509 589	232 317 737
Varige driftsmidler			
Tomter, bygninger og annen fast eiendom	2,9	30 142 092	10 677 278
Maskiner og anlegg	2,9	0	0
Skip, rigger, fly og lignende	2,9	166 025 069	97 097 756
Driftsløsøre, inventar, verktøy, kontormaskiner og lignende	2,9	9 537 481	2 489 517
Sum varige driftsmidler		205 704 642	110 264 551
Finansielle anleggsmidler			
Investeringer i tilknyttet selskap	5	18 211 487	15 221 614
Lån til tilknyttet selskap og felles kontrollert virksomhet		590 374	1 121 407
Investeringer i aksjer og andeler	4	4 350 400	4 350 400
Andre fordringer	1,9	5 264 805	8 327 751
Sum finansielle anleggsmidler		28 417 066	29 021 172
Sum anleggsmidler		904 631 297	371 603 460
Omløpsmidler			
Varer			
Varer	1,9	1 593 060	2 677 316
Sum varer		1 593 060	2 677 316
Fordringer			
Kundefordringer	1,9	970 716	668 322
Andre fordringer		6 706 137	5 405 584
Sum fordringer		7 676 853	6 073 906
Investeringer			
Markedsbaserte aksjer	4	5 460 660	3 182 470
Sum investeringer		5 460 660	3 182 470



Konsernets balanse

Beløp i: NOK	Note	2020	2019
Bankinnskudd, kontanter og lignende			
Bankinnskudd, kontanter og lignende	6	41 034 685	50 834 181
Sum bankinnskudd, kontanter og lignende		41 034 685	50 834 181
Sum omløpsmidler		55 765 258	62 767 873
SUM EIENDELER		960 396 555	434 371 333
BALANSE - EGENKAPITAL OG GJELD			
Egenkapital			
Innskutt egenkapital			
Selskapskapital	8	807 030	807 030
Overkurs		14 418 096	14 418 096
Sum innskutt egenkapital		15 225 126	15 225 126
Opptjent egenkapital			
Konsernets fond	8	68 241 721	52 256 242
Sum opptjent egenkapital		68 241 721	52 256 242
Minoritetsinteresser		45 124 191	36 620 882
Sum egenkapital	8	128 591 038	104 102 250
Gjeld			
Langsiktig gjeld			
Utsatt skatt	7	133 010 555	53 529 319
Sum avsetninger for forpliktelser		133 010 555	53 529 319
Annen langsiktig gjeld			
Gjeld til kredittinstitusjoner	9	595 826 702	217 516 675
Byggelån	9	50 300 871	0
Sum annen langsiktig gjeld		646 127 573	217 516 675
Sum langsiktig gjeld		779 138 128	271 045 994
Kortsiktig gjeld			



Konsernets balanse

Beløp i: NOK	Note	2020	2019
Gjeld til kredittinstitusjoner	9	0	20 870 848
Leverandørgjeld		9 546 538	3 282 749
Betalbar skatt	7	11 229 385	7 051 239
Skyldige offentlige avgifter		23 435 509	21 672 891
Utbytte		725 200	0
Annen kortsiktig gjeld		7 730 757	6 345 432
Sum kortsiktig gjeld		52 667 389	59 223 159
Sum gjeld		831 805 517	330 269 153
SUM EGENKAPITAL OG GJELD		960 396 555	434 371 403



Brønnøysundregistrene

ÅRSREGNSKAP FOR REGNSKAPSÅRET 2020 - GENERELL INFORMASJON

Journalnummer: 2021 865368

Enheten

Organisasjonsnummer: 988 951 676
Organisasjonsform: Aksjeselskap
Foretaksnavn: SKARSFJORDEN HOLDING AS
Forretningsadresse: Porsmyrveien
8178 HALSA

Regnskapsår

Årsregnskapets periode: 01.01.2020 - 31.12.2020

Konsern

Morselskap i konsern: Ja
Konsernregnskap lagt ved: Ja

Regnskapsregler

Regler for små foretak benyttet: Ja
Benyttet ved utarbeidelsen av
årsregnskapet til selskapet: Regnskapslovens alminnelige regler
Benyttet ved utarbeidelsen av
årsregnskapet til konsernet: Regnskapslovens alminnelige regler

Årsregnskapet fastsatt av kompetent organ

Bekreftet av representant for selskapet: Egil Sørheim
Dato for fastsettelse av årsregnskapet: 20.08.2021

Revisjon

Årsregnskapet er utarbeidet av ekstern
autorisert regnskapsfører: Ja
Ekstern autorisert regnskapsfører har i
løpet av regnskapsåret bistått ved den
løpende regnskapsføringen eller utført
andre tjenester for selskapet enn å
utarbeide årsregnskapet: Ja

Grunnlag for avgivelse

År 2020: Årsregnskap er elektronisk innlevert.
År 2019: Tall er hentet fra elektronisk innlevert årsregnskap fra 2020.

Det er ikke krav til at årsregnskapet m.v. som sendes til Regnskapsregisteret er undertegnet. Kontrollen på at dette er utført ligger hos revisor/enhetens øverste organ. Sikkerheten ivaretas ved at innsender har rolle/rettighet for innsending av årsregnskapet via Altinn, og ved at det bekreftes at årsregnskapet er fastsatt av kompetent organ.

Brønnøysundregistrene, 26.10.2021

Brønnøysundregistrene
Postadresse: Postboks 900, 8910 Brønnøysund
Telefon: 75 00 75 00
E-post: firmapost@brreg.no Internett: www.brreg.no
Organisasjonsnummer: 974 760 673



Organisasjonsnr: 988 951 676
SKARSFJORDEN HOLDING AS

RESULTATREGNSKAP

Beløp i: NOK	Note	2020	2019
RESULTATREGNSKAP			
Inntekter			
Annen driftsinntekt		195 475	134 500
Sum inntekter		195 475	134 500
Kostnader			
Annen driftskostnad	4	323 948	300 417
Sum kostnader		323 948	300 417
Driftsresultat		-128 473	-165 917
Finansinntekter og finanskostnader			
Annen renteinntekt		1 274 800	0
Annen finansinntekt		18 808	18 846
Sum finansinntekter		1 293 608	18 846
Annen rentekostnad		37 139	16 631
Sum finanskostnader		37 139	16 631
Netto finans		1 256 469	2 215
Ordinært resultat før skattekostnad		1 127 996	-163 702
Ordinært resultat etter skattekostnad		1 127 996	-163 702
Årsresultat		1 127 996	-163 702
Overføringer og disponeringer			
Overføring til/fra fond		1 127 996	-163 702
Sum overføringer og disponeringer		1 127 996	-163 702



Organisasjonsnr: 988 951 676
SKARSFJORDEN HOLDING AS

BALANSE

Beløp i: NOK

Note	2020	2019
------	------	------

BALANSE - EIENDELER

Anleggsmidler Immaterielle eiendeler

Varige driftsmidler

Tomter, bygninger og annen fast eiendom	7	3 345 238	1 365 649
Driftsløsøre, inventar, verktøy, kontormaskiner og lignende	7	39 000	39 000
Sum varige driftsmidler		3 384 238	1 404 649

Finansielle anleggsmidler

Investering i datterselskap	5	15 175 126	15 175 126
Investeringer i aksjer og andeler	16	1 291 000	891 000
Andre fordringer		515 648	312 500
Sum finansielle anleggsmidler		16 981 774	16 378 626

Sum anleggsmidler		20 366 012	17 783 275
--------------------------	--	-------------------	-------------------

Omløpsmidler

Varer

Fordringer

Kundefordringer	10	5 500	5 500
Konsernfordringer	14	1 275 582	782
Sum fordringer		1 281 082	6 282

Bankinnskudd, kontanter og lignende

Bankinnskudd, kontanter og lignende	11	388 186	946 942
Sum bankinnskudd, kontanter og lignende		388 186	946 942

Sum omløpsmidler		1 669 268	953 224
-------------------------	--	------------------	----------------

SUM EIENDELER		22 035 280	18 736 499
----------------------	--	-------------------	-------------------

BALANSE - EGENKAPITAL OG GJELD

Egenkapital

Innskutt egenkapital

Aksjekapital	6,12	807 030	807 030
Overkurs	12	14 418 096	14 418 096



Sum innskutt egenkapital		15 225 126	15 225 126
Opptjent egenkapital			
Annen egenkapital	12	4 020 368	2 892 372
Sum opptjent egenkapital		4 020 368	2 892 372
Sum egenkapital		19 245 494	18 117 498
Gjeld			
Langsiktig gjeld			
Annen langsiktig gjeld			
Gjeld til			
kredittinstitusjoner	13	2 468 752	373 784
Sum annen langsiktig gjeld		2 468 752	373 784
Sum langsiktig gjeld		2 468 752	373 784
Kortsiktig gjeld			
Leverandørgjeld		2 712	-996
Annen kortsiktig gjeld	15	318 322	246 212
Sum kortsiktig gjeld		321 034	245 216
Sum gjeld		2 789 786	619 000
SUM EGENKAPITAL OG GJELD		22 035 280	18 736 498



Organisasjonsnr: 988 951 676
SKARSFJORDEN HOLDING AS

KONSERNRESULTATREGNSKAP

Beløp i: NOK	Note	2020	2019
RESULTATREGNSKAP			
Inntekter			
Salgsinntekt	1	170 509 598	138 325 218
Annen driftsinntekt	1	195 475	10 256 853
Sum inntekter		170 705 073	148 582 071
Kostnader			
Lønnskostnad	3	55 310 738	49 235 174
Avskrivning på varige driftsmidler og immaterielle eiendeler	2	21 680 382	25 899 346
Annen driftskostnad	3	39 989 637	47 896 776
Sum kostnader		116 980 757	123 031 296
Driftsresultat		53 724 316	25 550 775
Finansinntekter og finanskostnader			
Inntekt på investering i datterselskap og tilknyttet selskap		-577 298	-705 457
Annen finansinntekt		1 431 183	3 222 045
Verdiøkning andre finansielle instrumenter vurdert til virkelig verdi		948 770	561 204
Sum finansinntekter		1 802 655	3 077 792
Nedskrivning av finansielle eiendeler		0	169 893
Annen finanskostnad		22 679 948	11 241 883
Sum finanskostnader		22 679 948	11 411 776
Netto finans		-20 877 293	-8 333 984
Ordinært resultat før skattekostnad			
Skattekostnad på ordinært resultat	7	7 632 966	4 213 865
Ordinært resultat etter skattekostnad		25 214 057	13 002 926
Årsresultat		25 214 057	13 002 926
Minoritetsinteresser		9 228 534	4 773 938
Årsresultat etter minoritetsinteresser		15 985 523	8 228 988
Overføringer og disponeringer			



Ordinært utbytte	725 200	0
Overføringer til/fra annen egenkapital	24 488 857	13 002 926
Sum overføringer og disponeringer	25 214 057	13 002 926



Organisasjonsnr: 988 951 676
SKARSFJORDEN HOLDING AS

KONSERNBALANSE

Beløp i: NOK	Note	2020	2019
BALANSE - EIENDELER			
Anleggsmidler			
Immaterielle eiendeler			
Fiskerirettigheter	2	570 902 652	212 772 913
Goodwill	2	99 606 937	19 544 824
Sum immaterielle eiendeler		670 509 589	232 317 737
Varige driftsmidler			
Tomter, bygninger og annen fast eiendom	2,9	30 142 092	10 677 278
Maskiner og anlegg	2,9	0	0
Skip, rigger, fly og lignende	2,9	166 025 069	97 097 756
Driftsløsøre, inventar, verktøy, kontormaskiner og lignende	2,9	9 537 481	2 489 517
Sum varige driftsmidler		205 704 642	110 264 551
Finansielle anleggsmidler			
Investeringer i tilknyttet selskap	5	18 211 487	15 221 614
Lån til tilknyttet selskap og felles kontrollert virksomhet		590 374	1 121 407
Investeringer i aksjer og andeler	4	4 350 400	4 350 400
Andre fordringer	1,9	5 264 805	8 327 751
Sum finansielle anleggsmidler		28 417 066	29 021 172
Sum anleggsmidler		904 631 297	371 603 460
Omløpsmidler			
Varer			
Varer	1,9	1 593 060	2 677 316
Sum varer		1 593 060	2 677 316
Fordringer			
Kundefordringer	1,9	970 716	668 322
Andre fordringer		6 706 137	5 405 584
Sum fordringer		7 676 853	6 073 906
Investeringer			
Markedsbaserte aksjer	4	5 460 660	3 182 470
Sum investeringer		5 460 660	3 182 470
Bankinnskudd, kontanter og lignende			
Bankinnskudd, kontanter og lignende	6	41 034 685	50 834 181



Sum bankinnskudd, kontanter og lignende		41 034 685	50 834 181
Sum omløpsmidler		55 765 258	62 767 873
SUM EIENDELER		960 396 555	434 371 333
BALANSE - EGENKAPITAL OG GJELD			
Egenkapital			
Innskutt egenkapital			
Selskapskapital	8	807 030	807 030
Overkurs		14 418 096	14 418 096
Sum innskutt egenkapital		15 225 126	15 225 126
Opptjent egenkapital			
Konsernets fond	8	68 241 721	52 256 242
Sum opptjent egenkapital		68 241 721	52 256 242
Minoritetsinteresser		45 124 191	36 620 882
Sum egenkapital	8	128 591 038	104 102 250
Gjeld			
Langsiktig gjeld			
Utsatt skatt	7	133 010 555	53 529 319
Sum avsetninger for forpliktelseser		133 010 555	53 529 319
Annen langsiktig gjeld			
Gjeld til			
kredittinstitusjoner	9	595 826 702	217 516 675
Byggelån	9	50 300 871	0
Sum annen langsiktig gjeld		646 127 573	217 516 675
Sum langsiktig gjeld		779 138 128	271 045 994
Kortsiktig gjeld			
Gjeld til			
kredittinstitusjoner	9	0	20 870 848
Leverandørgjeld		9 546 538	3 282 749
Betalbar skatt	7	11 229 385	7 051 239
Skyldige offentlige avgifter		23 435 509	21 672 891
Utbytte		725 200	0
Annen kortsiktig gjeld		7 730 757	6 345 432
Sum kortsiktig gjeld		52 667 389	59 223 159
Sum gjeld		831 805 517	330 269 153
SUM EGENKAPITAL OG GJELD		960 396 555	434 371 403



Organisasjonsnr: 988 951 676
SKARSFJORDEN HOLDING AS

NOTEOPPLYSNINGER - SELSKAP - alle poster oppgitt i hele tall

Note

Antall årsverk i regnskapsåret

Virksomheten har hatt følgende antall årsverk:
0.00



Organisasjonsnr: 988 951 676
SKARSFJORDEN HOLDING AS

NOTEOPPLYSNINGER - KONSERN

- alle poster oppgitt i hele tall



KONSERNET Skarsfjorden Holding AS

Resultatregnskap

DRIFTSINNTEKTER OG -KOSTNADER	Note	2020	2019
Salgsinntekter	1	170 509 598	138 325 218
Annen driftsinntekt	1	195 475	10 256 853
Sum driftsinntekter		170 705 073	148 582 071
Lønnskostnad	3	55 310 738	49 235 174
Avskrivning på varige driftsmidler og immaterielle eiendeler	2	21 680 382	25 899 346
Annen driftskostnad	3	39 989 637	47 896 776
Sum driftskostnader		116 980 757	123 031 296
Driftsresultat		53 724 316	25 550 775
FINANSINNTEKTER og -KOSTNADER			
Inntekt på investering i datterselskap og tilknyttet selskap		-577 298	-705 457
Annen finansinntekt		1 431 183	3 222 045
Verdiendring av finansielle instrumenter vurdert til virkelig verdi		948 770	561 204
Nedskrivning av finansielle eiendeler		0	169 893
Annen finanskostnad		22 679 948	11 241 883
Resultat av finansposter		-20 877 293	-8 333 984
Ordinært resultat før skattekostnad		32 847 023	17 216 791
Skattekostnad på ordinært resultat	7	7 632 966	4 213 865
Ordinært resultat		25 214 057	13 002 926
Årsresultat før minoritetsinteresser		25 214 057	13 002 926
Minoritetens andel av årets resultat		9 228 534	4 773 938
Årsresultat etter minoritetsinteresser		15 985 523	8 228 988
Overføringer og disponeringer			
Avsatt til utbytte		725 200	0
Overført til/frå konsernfond		24 488 857	13 002 926
Sum overføringer og disponeringer	8	25 214 057	13 002 926



KONSERNET Skarsfjorden Holding AS

Balanse pr. 31.12

EIENDELER	Note	2020	2019
Anleggsmidler			
<i>Immaterielle eiendeler</i>			
Goodwill	2	99 606 937	19 544 824
Fiskerirettigheter	2	<u>570 902 652</u>	<u>212 772 913</u>
Sum immaterielle eiendeler		<u>670 509 589</u>	<u>232 317 737</u>
<i>Varige driftsmidler</i>			
Tomter, bygninger og annen fast eiendom	2, 9	30 142 092	10 677 278
Maskiner og anlegg	2, 9	0	0
Fiskefartøy	2, 9	166 025 069	97 097 756
Driftsløsøre, inventar og lignende	2, 9	<u>9 537 481</u>	<u>2 489 517</u>
Sum varige driftsmidler		<u>205 704 642</u>	<u>110 264 551</u>
<i>Finansielle anleggsmidler</i>			
Investeringer i TS	5	18 211 487	15 221 614
Lån til TS og FKV		590 374	1 121 407
Investeringer i aksjer og andeler	4	4 350 400	4 350 400
Andre fordringer	1, 9	<u>5 264 805</u>	<u>8 327 751</u>
Sum finansielle anleggsmidler		<u>28 417 066</u>	<u>29 021 172</u>
Sum anleggsmidler		<u>904 631 297</u>	<u>371 603 460</u>
Omløpsmidler			
<i>Varer</i>	1, 9	<u>1 593 060</u>	<u>2 677 316</u>
<i>Fordringer</i>			
Kundefordringer	1, 9	970 716	668 322
Andre fordringer		<u>6 706 137</u>	<u>5 405 584</u>
Sum fordringer	1, 9	<u>7 676 853</u>	<u>6 073 906</u>
<i>Investeringer</i>			
Markedsbaserte aksjer	4	<u>5 460 660</u>	<u>3 182 470</u>
Sum investeringer		<u>5 460 660</u>	<u>3 182 470</u>
<i>Bankinnskudd, kontanter og lignende</i>	6	<u>41 034 685</u>	<u>50 834 181</u>
Sum omløpsmidler		<u>55 765 258</u>	<u>62 767 873</u>
SUM EIENDELER		<u>960 396 555</u>	<u>434 371 333</u>



KONSERNET Skarsfjorden Holding AS

Balanse pr. 31.12

EGENKAPITAL OG GJELD	Note	2020	2019
Egenkapital			
<i>Innskutt egenkapital</i>			
Selskapskapital (8 600 aksjer a kr 17,50)	8	807 030	807 030
Overkurs		14 418 096	14 418 096
Sum innskutt egenkapital		15 225 126	15 225 126
<i>Opptjent egenkapital</i>			
Konsernets fond	8	68 241 721	52 256 172
Sum opptjent egenkapital		68 241 721	52 256 242
Minoritetsandeler		45 124 191	36 620 882
Sum egenkapital	8	128 591 038	104 102 250
Gjeld			
<i>Avsetning for forpliktelser</i>			
Utsatt skatt	7	133 010 555	53 529 319
Sum avsetning for forpliktelser		133 010 555	53 529 319
<i>Annen langsiktig gjeld</i>			
Byggelån	9	50 300 871	
Gjeld til kredittinstitusjoner	9	595 826 702	217 516 675
Sum annen langsiktig gjeld		646 127 573	217 516 675
Sum langsiktig gjeld		779 138 128	271 045 994
<i>Kortsiktig gjeld</i>			
Gjeld til kredittinstitusjoner	9	0	20 870 848
Leverandørgjeld		9 546 538	3 282 749
Betalbar skatt	7	11 229 385	7 051 239
Skyldige offentlige avgifter		23 435 509	21 672 891
Utbytte		725 200	0
Annen kortsiktig gjeld		7 730 757	6 345 432
Sum kortsiktig gjeld		52 667 389	59 223 159
Sum gjeld		831 805 517	330 269 153
SUM EGENKAPITAL OG GJELD		960 396 555	434 371 403

Halsa, 2. juli 2021

Egil Sørheim, styrets leder

Christian Sørheim, styremedlem



Kontantstrømoppstilling
Skarsfjorden Holding AS

	Note	2020	2019
Likvider tilført/brukt på virksomheten:			
Årsresultat		1 127 995	(163 702)
Tilført fra årets virksomhet		1 127 995	(163 702)
+/- Endr. i lager, debitorer og kreditorer		3 708	(12 120)
+/- Endr. i andre tidsavgrensingsposter		(1 274 800)	0
A = Netto likviditetsendr. fra virksomhet		<u>(143 097)</u>	<u>(175 822)</u>
Likvider tilført/brukt på investeringer:			
- Investeringer i varige driftsmidler		(1 979 589)	(39 000)
+/- Endring andre investeringer		(603 148)	106 889
B = Netto likviditetsendr. fra investering		<u>(2 582 737)</u>	<u>67 889</u>
Likvider tilført/brukt på finansiering:			
+ Opptak av ny gjeld (korts. og langs.)		2 167 078	0
- Nedbetaling av gammel gjeld		0	(559 449)
C = Netto likviditetsendr. fra finansiering		<u>2 167 078</u>	<u>(559 449)</u>
+ Likviditetsbeholdning 1.1.		946 942	1 614 324
A+B+C Netto endr. i likvider gjennom året		<u>(558 755)</u>	<u>(667 382)</u>
= Likviditetsbeholdning 31.12.		<u>388 186</u>	<u>946 942</u>



Regnskapsprinsipper

Årsregnskapet er satt opp i samsvar med regnskapsloven og god regnskapsskikk for små foretak.

Salgsinntekter

Inntektsføring ved salg av varer skjer på leveringstidspunktet. Tjenester inntektsføres etter hvert som de leveres.

Klassifisering og vurdering av balanseposter

Omløpsmidler og kortsiktig gjeld omfatter poster som knytter seg til varekretsløpet. For andre poster enn kundefordringer omfattes poster som forfaller til betaling innen ett år etter transaksjonsdagen. Anleggsmidler er eiendeler bestemt til varig eie og bruk. Langsiktig gjeld er gjeld som forfaller senere enn ett år etter transaksjonsdagen.

Omløpsmidler vurderes til laveste av anskaffelseskost og virkelig verdi. Kortsiktig gjeld balanseføres til nominelt beløp på etableringstidspunktet.

Anleggsmidler vurderes til anskaffelseskost. Varige anleggsmidler avskrives etter en fornuftig avskrivningsplan. Anleggsmidlene nedskrives til virkelig verdi ved verdifall som ikke forventes å være forbigående. Langsiktig gjeld med unntak av andre avsetninger balanseføres til nominelt beløp på etableringstidspunktet.

Fordringer

Kundefordringer og andre fordringer er oppført i balansen til pålydende etter fradrag for avsetning til forventet tap. Avsetning til tap gjøres på grunnlag av individuelle vurderinger av de enkelte fordringene. I tillegg gjøres det for øvrige kundefordringer en uspesifisert avsetning for å dekke antatt tap.

Varebeholdninger

Lager av innkjøpte varer er verdsatt til laveste av anskaffelseskost etter FIFO- prinsippet og virkelig verdi. Egentilvirkede ferdigvarer og varer under tilvirkning er vurdert til variabel tilvirkningskost. Det foretas nedskrivning for påregnelig ukurans.

Varige driftsmidler

Varige driftsmidler balanseføres og avskrives over driftsmidlenes levetid dersom de har antatt levetid over 3 år og har en kostpris som overstiger kr 15.000. Direkte vedlikehold av driftsmidler kostnadsføres løpende under driftskostnader, mens påkostninger eller forbedringer tillegges driftsmidlets kostpris og avskrives i takt med driftsmidlet.

Forøvrig er følgende regnskapsprinsipper anvendt:

FIFO-metoden for tilordning av anskaffelseskost for ombyttbare finansielle eiendeler, laveste verdis prinsipp for markedsbaserte finansielle omløpsmidler, forsikret pensjonsforpliktelse er ikke balanseført - kostnaden er lik premien, pensjonsforpliktelser knyttet til AFP-ordningen er ikke balanseført, leieavtaler er ikke balanseført, langsiktige tilvirkningskontrakter er inntektsført etter fullført kontrakt metoden, pengeposter i utenlandsk valuta er verdsatt til kursen ved regnskapsårets slutt og kostmetoden er benyttet for investeringer i datterselskap/tilknyttet selskap. Egne utgifter til forskning og utvikling og til utvikling av rettigheter er kostnadsført.

Utbytte er inntektsført samme år som det er avsatt i datterselskap/tilknyttet selskap, dersom det er sannsynlig at beløpet vil mottas. Ved utbytte som overstiger andel av tilbakeholdt resultat etter kjøpet representerer den overskytende del tilbakebetaling av investert kapital, og er fratrukket investeringens verdi i balansen.

Skatt

Skattekostnaden i resultatregnskapet omfatter både periodens betalbare skatt og endring i utsatt skatt. Utsatt skatt er beregnet med 22% på grunnlag av de midlertidige forskjeller som eksisterer mellom regnskapsmessige og skattemessige verdier, samt skattemessig underskudd til fremføring ved utgangen av regnskapsåret. Skatteøkende og skattereduserende midlertidige forskjeller som reverserer eller kan reversere i samme periode er utlignet og skattevirkningen er beregnet på nettogrunnlaget.

Selskapet har ikke endret regnskapsprinsipp fra 2019 til 2020.

Note 1 - Obligatorisk tjenestepensjon

Virksomheten er ikke pliktig til å ha tjenestepensjonsordning etter lov om obligatorisk tjenestepensjon.



Note 2 - Ytelser til ledende personer

Det er ikke gitt ytelser til ledende personer.

Note 3 - Lån og sikkerhetsstillelse til ledende personer

Det er ikke gitt lån eller sikkerhetsstillelse til ledende personer.

Note 4 - Revisjon

	2020	2019
Revisjon	34 813	42 765
Andre tjenester	0	0
Sum godtgjørelse til revisor	34 813	42 765

Mer om ytelser til revisjon

Kostnadsført honorar til revisor gjelder ordinær revisjon. Det er ikke kostnadsført noe for andre tjenester til revisor.

Note 5 - Investering i Datterselskap

Foretaksnavn	Foretakssted	Eierandel/ stemmeandel	Selskapets egenkapital 31. desember 2020	Selskapets resultat for 2020
Sørheim Holding AS	Meløy	63,74 %	67 057 454	3 588 245

Note 6 - Aksjekapital og aksjonærer

Aksjeklasse	Antall aksjer	Pålydende	Bokført verdi
Ordinære aksjer	147	5 490,00	807 030,00
Sum	147		807 030,00

Aksjeeier	Antall aksjer	Eierandel	Aksjeklasse
Sørheim, Egil	147	100,00%	Ordinære aksjer
Totalt antall aksjer	147	100,00%	

Note 7 - Spesifikasjon av varige driftsmidler

	Tomter	Bygning og annen fast eiendom	Driftsløsøre, inventar o.l	Sum
Anskaffelseskost 01.01.2020	35 884	1 365 649	39 000	1 440 533
Tilgang i året	0	1 943 705	0	1 943 705
Avgang i året	0	0	0	0
Anskaffelseskost 31.12.2020	35 884	3 309 354	39 000	3 384 238
Balanseført verdi pr. 31.12.2020	35 884	3 309 354	39 000	3 384 238

Økonomisk levetid

Avskrivningsplan:	Ikke avskrivbar	Ikke avskrivbar	Ikke avskrivbar
--------------------------	------------------------	------------------------	------------------------



Note 8 - Skatt

	2020	2019
Ordinært resultat før skattekostnad	1 127 995	(163 702)
+/- Permanente forskjeller	(1 274 800)	
Årets skattegrunnlag	(146 805)	(163 702)
Skattekostnad i resultatregnskapet	0	0
Betalbar skatt i balansen	0	0

Note 9 - Midl. forskjeller - Utsatt skatt/skattefordel

Utsatt skatt/utsatt skattefordel i balansen avsettes på grunnlag av forskjeller mellom regnskapsmessige og skattemessige verdier i henhold til norsk regnskapsstandard for skatt. Midlertidige skatteøkende og skattereduserende forskjeller som kan utlignes er nettoført.

Midlertidige forskjeller knyttet til:	01.01.2020	31.12.2020	Endring
Andre forskjeller	0	38 244	(38 244)
Skattemessig fremførbart underskudd	(376 162)	(522 967)	146 805
Netto forskjeller	(376 162)	(484 723)	108 561
Skattereduserende forskjeller som ikke kan utlignes	376 162	484 723	(108 561)
Sum midlertidige forskjeller	0	0	0
Utsatt skattefordel 31.12.20. basert på 22%	0	0	0

Ut fra forsiktighetshensyn balanseføres ikke utsatt skattefordel på kr 106 639

Note 10 - Kundefordringer

Kundefordringer er vurdert til pålydende, nedskrevet med forventet tap på fordringer. Det er ikke tapsført kundefordringer i løpet av 2020.

	2020	2019
Kundefordringer til pålydende	5 500	5 500
Avsatt til dekning av usikre fordringer		
Netto oppførte kundefordringer	5 500	5 500

Note 11 - Bankinnskudd

Posten inneholder kun frie midler.

Note 12 - Egenkapital

	Aksjekapital	Overkurs	Annen EK	Sum
Egenkapital 01.01.2020	807 030	14 418 096	2 892 372	18 117 498
Årets resultat			1 127 995	1 127 995
Egenkapital 31.12.2020	807 030	14 418 096	4 020 368	19 245 494



Note 13 - Pantstillelser og garantier

Spesifikasjon	2020	2019
Obligasjonslån		
Gjeld til kredittinstitusjoner	2 468 752	373 784
Øvrig langsiktig gjeld (inkl. finansiell leasing)		
Sum	2 468 752	373 784
Balanseført verdi av eiendeler pantsatt for egen gjeld	3 345 238	1 365 649
Selskapets varer er stilt som sikkerhet for annet selskap i konsernet, begrenset oppad til		
Sum	3 345 238	1 365 649

Av langsiktig gjeld på kr 2 468 752,- forfaller kr 1 843 792,- om mer enn 5 år.

Note 14 - Inntekt av andre investeringer-/ Konsernfordringer

Beløpet gjelder fordring på datterselskapet - Sørheim Holding AS.

Note 15 - Annen kortsiktig gjeld

Kr. 314 781,- gjelder lån hos styreleder - Egil Sørheim. Lånet er ikke renteberegnet.

Note 16 - Aksjer og andeler i andre selskaper

	Antall	Pålydende	Balanseverdi	Eierandel
Halsa Sentrum Eiendom AS	300	1 000	775 000	25,00%
Aminor AS	516	1 000	516 000	0,66%



Building a better
working world

Statsautoriserte revisorer
Ernst & Young AS

Dronningens gate 7B, NO-8006 Bode

Foretaksregisteret: NO 976 389 387 MVA
Tlf: +47 24 00 24 00

Fax:

www.ey.no

Medlemmer av Den norske revisorforening

UAVHENGIG REVISORS BERETNING

Til generalforsamlingen i Skarsfjorden Holding AS

Uttalelse om revisjonen av årsregnskapet

Konklusjon

Vi har revidert årsregnskapet for Skarsfjorden Holding AS som består av selskapsregnskap og konsernregnskap. Selskapsregnskapet og konsernregnskapet består av balanse per 31. desember 2020, resultatregnskap og kontantstrømpstilling for regnskapsåret avsluttet per denne datoen, og en beskrivelse av vesentlige anvendte regnskapsprinsipper og andre noteopplysninger.

Etter vår mening er årsregnskapet avgitt i samsvar med lov og forskrifter og gir et rettviseende bilde av selskapets og konsernets finansielle stilling per 31. desember 2020, og av deres resultater og kontantstrømmer for regnskapsåret avsluttet per denne datoen i samsvar med regnskapslovens regler og god regnskapsskikk i Norge.

Grunnlag for konklusjonen

Vi har gjennomført revisjonen i samsvar med lov, forskrift og god revisjonsskikk i Norge, herunder de internasjonale revisjonsstandardene (ISA-ene). Våre oppgaver og plikter i henhold til disse standardene er beskrevet i avsnittet *Revisors oppgaver og plikter ved revisjonen av årsregnskapet*. Vi er uavhengige av selskapet og konsernet i samsvar med de relevante etiske kravene i Norge knyttet til revisjon slik det kreves i lov og forskrift. Vi har også overholdt våre øvrige etiske forpliktelser i samsvar med disse kravene. Etter vår oppfatning er innhentet revisjonsbevis tilstrekkelig og hensiktsmessig som grunnlag for vår konklusjon.

Øvrig informasjon

Øvrig informasjon omfatter informasjon i selskapets årsrapport bortsett fra årsregnskapet og den tilhørende revisjonsberetningen. Styret og daglig leder (ledelsen) er ansvarlig for den øvrige informasjonen. Vår uttalelse om revisjonen av årsregnskapet dekker ikke den øvrige informasjonen, og vi attesterer ikke den øvrige informasjonen.

I forbindelse med revisjonen av årsregnskapet er det vår oppgave å lese den øvrige informasjonen med det formål å vurdere hvorvidt det foreligger vesentlig inkonsistens mellom den øvrige informasjonen og årsregnskapet eller kunnskap vi har opparbeidet oss under revisjonen, eller hvorvidt den tilsynelatende inneholder vesentlig feilinformasjon. Dersom vi konkluderer med at den øvrige informasjonen inneholder vesentlig feilinformasjon, er vi pålagt å rapportere det. Vi har ingenting å rapportere i så henseende.

Ledelsens ansvar for årsregnskapet

Ledelsen er ansvarlig for å utarbeide årsregnskapet i samsvar med lov og forskrifter, herunder for at det gir et rettviseende bilde i samsvar med regnskapslovens regler og god regnskapsskikk i Norge. Ledelsen er også ansvarlig for slik intern kontroll som den finner nødvendig for å kunne utarbeide et årsregnskap som ikke inneholder vesentlig feilinformasjon, verken som følge av misligheter eller feil.

Ved utarbeidelsen av årsregnskapet må ledelsen ta standpunkt til selskapets evne til fortsatt drift og opplyse om forhold av betydning for fortsatt drift. Forutsetningen om fortsatt drift skal legges til grunn for årsregnskapet med mindre ledelsen enten har til hensikt å avvikle selskapet eller legge ned virksomheten, eller ikke har noe annet realistisk alternativ.



Building a better
working world

2

Revisors oppgaver og plikter ved revisjonen av årsregnskapet

Vårt mål er å oppnå betryggende sikkerhet for at årsregnskapet som helhet ikke inneholder vesentlig feilinformasjon, verken som følge av misligheter eller feil, og å avgi en revisjonsberetning som inneholder vår konklusjon. Betryggende sikkerhet er en høy grad av sikkerhet, men ingen garanti for at en revisjon utført i samsvar med lov, forskrift og god revisjonsskikk i Norge, herunder ISA-ene, alltid vil avdekke vesentlig feilinformasjon. Feilinformasjon kan skyldes misligheter eller feil og er å anse som vesentlig dersom den enkeltvis eller samlet med rimelighet kan forventes å påvirke de økonomiske beslutningene som brukerne foretar på grunnlag av årsregnskapet.

Som del av en revisjon i samsvar med lov, forskrift og god revisjonsskikk i Norge, herunder ISA-ene, utøver vi profesjonelt skjønn og utviser profesjonell skepsis gjennom hele revisjonen. I tillegg

- ▶ identifiserer og anslår vi risikoen for vesentlig feilinformasjon i årsregnskapet, enten det skyldes misligheter eller feil. Vi utfører og gjennomfører revisjonshandlinger for å håndtere slike risikoer, og innhenter revisjonsbevis som er tilstrekkelig og hensiktsmessig som grunnlag for vår konklusjon. Risikoen for at vesentlig feilinformasjon som følge av misligheter ikke blir avdekket, er høyere enn for feilinformasjon som skyldes feil, siden misligheter kan innebære samarbeid, forfalskning, bevisste utelatelser, uriktige fremstillinger eller overstyring av intern kontroll;
- ▶ opparbeider vi oss en forståelse av den interne kontrollen som er relevant for revisjonen, for å utforme revisjonshandlinger som er hensiktsmessige etter omstendighetene, men ikke for å gi uttrykk for en mening om effektiviteten av selskapets interne kontroll;
- ▶ vurderer vi om de anvendte regnskapsprinsippene er hensiktsmessige og om regnskapsestimatene og tilhørende noteopplysninger utarbeidet av ledelsen er rimelige;
- ▶ konkluderer vi på om ledelsens bruk av fortsatt drift-forutsetningen er hensiktsmessig, og, basert på innhentede revisjonsbevis, hvorvidt det foreligger vesentlig usikkerhet knyttet til hendelser eller forhold som kan skape betydelig tvil om selskapets evne til fortsatt drift. Dersom vi konkluderer med at det foreligger vesentlig usikkerhet, kreves det at vi i revisjonsberetningen henleder oppmerksomheten på tilleggsopplysningene i årsregnskapet. Hvis slike tilleggsopplysninger ikke er tilstrekkelige, må vi modifisere vår konklusjon. Våre konklusjoner er basert på revisjonsbevis innhentet frem til datoen for revisjonsberetningen. Etterfølgende hendelser eller forhold kan imidlertid medføre at selskapets evne til fortsatt drift ikke lenger er til stede;
- ▶ vurderer vi den samlede presentasjonen, strukturen og innholdet i årsregnskapet, inkludert tilleggsopplysningene, og hvorvidt årsregnskapet gir uttrykk for de underliggende transaksjonene og hendelsene på en måte som gir et rettvisende bilde;
- ▶ innhenter vi tilstrekkelig og hensiktsmessig revisjonsbevis vedrørende den finansielle informasjonen til enhetene eller forretningsområdene i konsernet for å kunne gi uttrykk for en mening om konsernregnskapet. Vi er ansvarlige for å fastsette strategien for, samt å følge opp og gjennomføre konsernrevisjonen, og vi har et udekt ansvar for konklusjonen på revisjonen av konsernregnskapet.

Vi kommuniserer med styret blant annet om det planlagte omfanget av revisjonen, tidspunktet for vårt revisjonsarbeid og eventuelle vesentlige funn i vår revisjon, herunder vesentlige svakheter i den interne kontrollen som vi avdekker gjennom vårt arbeid.

Penneo Dokumentnr: HH3E2-EOZTX-1QW4A-81278-K7PCB-0BNZV

Uavhengig revisors beretning - Skarsfjorden Holding AS

A member firm of Ernst & Young Global Limited



Uttalelse om øvrige lovmessige krav

Konklusjon om årsberetningen

Basert på vår revisjon av årsregnskapet som beskrevet ovenfor, mener vi at opplysningene i årsberetningen om årsregnskapet og forutsetningen om fortsatt drift er konsistente med årsregnskapet og i samsvar med lov og forskrifter.

Konklusjon om registrering og dokumentasjon

Basert på vår revisjon av årsregnskapet som beskrevet ovenfor, og kontrollhandlinger vi har funnet nødvendige i henhold til internasjonal standard for attestasjonsoppdrag (ISAE) 3000 «Attestasjonsoppdrag som ikke er revisjon eller forenklet revisorkontroll av historisk finansiell informasjon», mener vi at ledelsen har oppfylt sin plikt til å sørge for ordentlig og oversiktlig registrering og dokumentasjon av selskapets regnskapsopplysninger i samsvar med lov og god bokføringskikk i Norge.

Bodø, 16. august 2021
ERNST & YOUNG AS

Revisjonsberetningen er signert elektronisk

Ronny Brevik
statsautorisert revisor

Penneo Dokumentmøkke: HH3E2-EOZTX-1QWMA-81278-KTPCB-OBNZV



PENNEO

*Signaturene i dette dokumentet er juridisk bindende. Dokument signert med "Penneo™ - sikker digital signatur".
De signerende parter sin identitet er registrert, og er listet nedenfor.*

"Med min signatur bekrefter jeg alle datoer og innholdet i dette dokument."

Ronny Øyvind Brevik

Oppdragsansvarlig partner

På vegne av: EY

Serienummer: 9578-5997-4-284381

IP: 89.162.xxx.xxx

2021-08-16 09:01:20Z



Penneo Dokumentnøkkel: HH3E2-EOZTX-1QW44-81278-KTPCB-OBINZN

Dokumentet er signert digitalt, med **Penneo.com**. Alle digitale signatur-data i dokumentet er sikret og validert av den datamaskin-utregnede hash-verdien av det opprinnelige dokument. Dokumentet er låst og tids-stemplet med et sertifikat fra en betrodd tredjepart. All kryptografisk bevis er integrert i denne PDF, for fremtidig validering (hvis nødvendig).

Hvordan bekrefter at dette dokumentet er originalen?

Dokumentet er beskyttet av ett Adobe CDS sertifikat. Når du åpner dokumentet i

Adobe Reader, skal du kunne se at dokumentet er sertifisert av **Penneo e-signature service** <penneo@penneo.com>. Dette garanterer at innholdet i dokumentet ikke har blitt endret.

Det er lett å kontrollere de kryptografiske beviser som er lokalisert inne i dokumentet, med Penneo validator - <https://penneo.com/validate>



Årsregnskap for 2020

**Skarsfjorden Holding AS
8178 HALSA**

Innhold:

Resultatregnskap
Balanse
Noter
Årsberetning
Revisjonsberetning

Utarbeidet av:
Meløy Økonomisenter AS
Havneveien 6
8150 ØRNES
Org.nr. 947226010

Utarbeidet med:
Total Årsoppgjør



Resultatregnskap for 2020
Skarsfjorden Holding AS

	Note	2020	2019
Annen driftsinntekt		195 475	134 500
Sum driftsinntekter		195 475	134 500
Annen driftskostnad	4	(323 948)	(300 417)
Sum driftskostnader		(323 948)	(300 417)
Driftsresultat		(128 473)	(165 917)
Annen finansinntekt		18 808	18 846
Annen renteinntekt		1 274 800	0
Sum finansinntekter		1 293 608	18 846
Annen rentekostnad		(37 139)	(16 631)
Sum finanskostnader		(37 139)	(16 631)
Netto finans		1 256 468	2 215
Ordinært resultat før skattekostnad		1 127 995	(163 702)
Ordinært resultat		1 127 995	(163 702)
Årsresultat		1 127 995	(163 702)
Overføringer			
Annen egenkapital		1 127 995	(163 702)
Sum		1 127 995	(163 702)



Balanse pr. 31. desember 2020

Skarsfjorden Holding AS

	Note	2020	2019
EIENDELER			
Anleggsmidler			
Varige driftsmidler			
Tomter, bygninger og annen fast eiendom	7	3 345 238	1 365 649
Driftsløsøre, inventar, verktøy, kontormaskiner og lign.	7	39 000	39 000
Sum varige driftsmidler		3 384 238	1 404 649
Finansielle anleggsmidler			
Investeringer i datterselskap	5	15 175 126	15 175 126
Investeringer i aksjer og andeler	16	1 291 000	891 000
Andre fordringer		515 648	312 500
Sum finansielle anleggsmidler		16 981 774	16 378 626
Sum anleggsmidler		20 366 012	17 783 275
Omløpsmidler			
Fordringer			
Kundefordringer	10	5 500	5 500
Konsernfordringer	14	1 275 582	782
Sum fordringer		1 281 082	6 282
Bankinnskudd, kontanter og lignende	11	388 186	946 942
Sum bankinnskudd, kontanter og lignende		388 186	946 942
Sum omløpsmidler		1 669 268	953 224
Sum eiendeler		22 035 280	18 736 499



Balanse pr. 31. desember 2020
Skarsfjorden Holding AS

	Note	2020	2019
EGENKAPITAL OG GJELD			
Egenkapital			
Innskutt egenkapital			
Aksjekapital (147 aksjer à kr 5 490,00)	6, 12	807 030	807 030
Overkurs	12	14 418 096	14 418 096
Sum innskutt egenkapital		15 225 126	15 225 126
Opptjent egenkapital			
Annen egenkapital	12	4 020 368	2 892 372
Sum opptjent egenkapital		4 020 368	2 892 372
Sum egenkapital	12	19 245 494	18 117 498
Gjeld			
Annen langsiktig gjeld			
Gjeld til kredittinstitusjoner	13	2 468 752	373 784
Sum annen langsiktig gjeld		2 468 752	373 784
Sum langsiktig gjeld		2 468 752	373 784
Kortsiktig gjeld			
Leverandørgjeld		2 712	(996)
Annen kortsiktig gjeld	15	318 322	246 212
Sum kortsiktig gjeld		321 035	245 216
Sum gjeld		2 789 787	619 000
Sum egenkapital og gjeld		22 035 280	18 736 499

HALSA, 15.06.2021

Egil Sørheim
Styreleder/dagl.leder

Christian Sørheim
Styremedlem



Regnskapsprinsipper

Årsregnskapet er satt opp i samsvar med regnskapsloven og god regnskapsskikk for små foretak.

Salgsinntekter

Inntektsføring ved salg av varer skjer på leveringstidspunktet. Tjenester inntektsføres etter hvert som de leveres.

Klassifisering og vurdering av balanseposter

Omløpsmidler og kortsiktig gjeld omfatter poster som knytter seg til varekretsløpet. For andre poster enn kundefordringer omfattes poster som forfaller til betaling innen ett år etter transaksjonsdagen. Anleggsmidler er eiendeler bestemt til varig eie og bruk. Langsiktig gjeld er gjeld som forfaller senere enn ett år etter transaksjonsdagen.

Omløpsmidler vurderes til laveste av anskaffelseskost og virkelig verdi. Kortsiktig gjeld balanseføres til nominelt beløp på etableringstidspunktet.

Anleggsmidler vurderes til anskaffelseskost. Varige anleggsmidler avskrives etter en fornuftig avskrivningsplan. Anleggsmidlene nedskrives til virkelig verdi ved verdifall som ikke forventes å være forbigående. Langsiktig gjeld med unntak av andre avsetninger balanseføres til nominelt beløp på etableringstidspunktet.

Fordringer

Kundefordringer og andre fordringer er oppført i balansen til pålydende etter fradrag for avsetning til forventet tap. Avsetning til tap gjøres på grunnlag av individuelle vurderinger av de enkelte fordringene. I tillegg gjøres det for øvrige kundefordringer en uspesifisert avsetning for å dekke antatt tap.

Varebeholdninger

Lager av innkjøpte varer er verdsatt til laveste av anskaffelseskost etter FIFO- prinsippet og virkelig verdi. Egentilvirkede ferdigvarer og varer under tilvirkning er vurdert til variabel tilvirkningskost. Det foretas nedskrivning for påregnelig ukurans.

Varige driftsmidler

Varige driftsmidler balanseføres og avskrives over driftsmidlenes levetid dersom de har antatt levetid over 3 år og har en kostpris som overstiger kr 15.000. Direkte vedlikehold av driftsmidler kostnadsføres løpende under driftskostnader, mens påkostninger eller forbedringer tillegges driftsmidlets kostpris og avskrives i takt med driftsmidlet.

Forøvrig er følgende regnskapsprinsipper anvendt:

FIFO-metoden for tilordning av anskaffelseskost for ombyttbare finansielle eiendeler, laveste verdis prinsipp for markedsbaserte finansielle omløpsmidler, forsikret pensjonsforpliktelse er ikke balanseført - kostnaden er lik premien, pensjonsforpliktelser knyttet til AFP-ordningen er ikke balanseført, leieavtaler er ikke balanseført, langsiktige tilvirkningskontrakter er inntektsført etter fullført kontrakt metoden, pengeposter i utenlandsk valuta er verdsatt til kursen ved regnskapsårets slutt og kostmetoden er benyttet for investeringer i datterselskap/tilknyttet selskap. Egne utgifter til forskning og utvikling og til utvikling av rettigheter er kostnadsført.

Utbytte er inntektsført samme år som det er avsatt i datterselskap/tilknyttet selskap, dersom det er sannsynlig at beløpet vil mottas. Ved utbytte som overstiger andel av tilbakeholdt resultat etter kjøpet representerer den overskytende del tilbakebetaling av investert kapital, og er fratrukket investeringens verdi i balansen.

Skatt

Skattekostnaden i resultatregnskapet omfatter både periodens betalbare skatt og endring i utsatt skatt. Utsatt skatt er beregnet med 22% på grunnlag av de midlertidige forskjeller som eksisterer mellom regnskapsmessige og skattemessige verdier, samt skattemessig underskudd til fremføring ved utgangen av regnskapsåret. Skatteøkende og skattereduserende midlertidige forskjeller som reverserer eller kan reversere i samme periode er utlignet og skattevirkningen er beregnet på nettolgrunlaget.

Selskapet har ikke endret regnskapsprinsipp fra 2019 til 2020.

Note 1 - Obligatorisk tjenestepensjon

Virksomheten er ikke pliktig til å ha tjenestepensjonsordning etter lov om obligatorisk tjenestepensjon.



Note 2 - Ytelser til ledende personer

Det er ikke gitt ytelser til ledende personer.

Note 3 - Lån og sikkerhetsstillelse til ledende personer

Det er ikke gitt lån eller sikkerhetsstillelse til ledende personer.

Note 4 - Revisjon

	2020	2019
Revisjon	34 813	42 765
Andre tjenester	0	0
Sum godtgjørelse til revisor	34 813	42 765

Mer om ytelser til revisjon

Kostnadsført honorar til revisor gjelder ordinær revisjon. Det er ikke kostnadsført noe for andre tjenester til revisor.

Note 5 - Investering i Datterselskap

Foretaksnavn	Foretakssted	Eierandel/ stemmeandel	Selskapets egenkapital 31. desember 2020	Selskapets resultat for 2020
Sørheim Holding AS	Meløy	63,74 %	67 057 454	3 588 245

Note 6 - Aksjekapital og aksjonærer

Aksjeklasse	Antall aksjer	Pålydende	Bokført verdi
Ordinære aksjer	147	5 490,00	807 030,00
Sum	147		807 030,00

Aksjeeier	Antall aksjer	Eierandel	Aksjeklasse
Sørheim, Egil	147	100,00%	Ordinære aksjer
Totalt antall aksjer	147	100,00%	

Note 7 - Spesifikasjon av varige driftsmidler

	Tomter	Bygning og annen fast eiendom	Driftsløsøre, inventar o.l	Sum
Anskaffelseskost 01.01.2020	35 884	1 365 649	39 000	1 440 533
Tilgang i året	0	1 943 705	0	1 943 705
Avgang i året	0	0	0	0
Anskaffelseskost 31.12.2020	35 884	3 309 354	39 000	3 384 238
Balanseført verdi pr. 31.12.2020	35 884	3 309 354	39 000	3 384 238

Økonomisk levetid

Avskrivningsplan:	Ikke avskrivbar	Ikke avskrivbar	Ikke avskrivbar
-------------------	-----------------	-----------------	-----------------

**Note 8 - Skatt**

	2020	2019
Ordinært resultat før skattekostnad	1 127 995	(163 702)
+/- Permanente forskjeller	(1 274 800)	
Årets skattegrunnlag	(146 805)	(163 702)
Skattekostnad i resultatregnskapet	0	0
Betalbar skatt i balansen	0	0

Note 9 - Midl. forskjeller - Utsatt skatt/skattefordel

Utsatt skatt/utsatt skattefordel i balansen avsettes på grunnlag av forskjeller mellom regnskapsmessige og skattemessige verdier i henhold til norsk regnskapsstandard for skatt. Midlertidige skatteøkende og skattereduserende forskjeller som kan utlignes er nettoført.

Midlertidige forskjeller knyttet til:	01.01.2020	31.12.2020	Endring
Andre forskjeller	0	38 244	(38 244)
Skattemessig fremførbart underskudd	(376 162)	(522 967)	146 805
Netto forskjeller	(376 162)	(484 723)	108 561
Skattereduserende forskjeller som ikke kan utlignes	376 162	484 723	(108 561)
Sum midlertidige forskjeller	0	0	0
Utsatt skattefordel 31.12.20. basert på 22%	0	0	0

Ut fra forsiktighetshensyn balanseføres ikke utsatt skattefordel på kr 106 639

Note 10 - Kundefordringer

Kundefordringer er vurdert til pålydende, nedskrevet med forventet tap på fordringer. Det er ikke tapsført kundefordringer i løpet av 2020.

	2020	2019
Kundefordringer til pålydende	5 500	5 500
Avsatt til dekning av usikre fordringer		
Netto oppførte kundefordringer	5 500	5 500

Note 11 - Bankinnskudd

Posten inneholder kun frie midler.

Note 12 - Egenkapital

	Aksjekapital	Overkurs	Annen EK	Sum
Egenkapital 01.01.2020	807 030	14 418 096	2 892 372	18 117 498
Årets resultat			1 127 995	1 127 995
Egenkapital 31.12.2020	807 030	14 418 096	4 020 368	19 245 494



Note 13 - Pantstillelser og garantier

Spesifikasjon	2020	2019
Obligasjonslån		
Gjeld til kredittinstitusjoner	2 468 752	373 784
Øvrig langsiktig gjeld (inkl. finansiell leasing)		
Sum	2 468 752	373 784
Balanseført verdi av eiendeler pantsatt for egen gjeld	3 345 238	1 365 649
Selskapets varer er stilt som sikkerhet for annet selskap i konsernet, begrenset oppad til		
Sum	3 345 238	1 365 649

Av langsiktig gjeld på kr 2 468 752,- forfaller kr 1 843 792,- om mer enn 5 år.

Note 14 - Inntekt av andre investeringer-/ Konsernfordringer

Beløpet gjelder fordring på datterselskapet - Sørheim Holding AS.

Note 15 - Annen kortsiktig gjeld

Kr. 314 781,- gjelder lån hos styreleder - Egil Sørheim. Lånet er ikke renteberegnet.

Note 16 - Aksjer og andeler i andre selskaper

	Antall	Pålydende	Balanseverdi	Eierandel
Halsa Sentrum Eiendom AS	300	1 000	775 000	25,00%
Aminor AS	516	1 000	516 000	0,66%



Skarsfjorden Holding AS

Organisasjonsnummer 988 951 676

ÅRSBERETNING FOR 2020

1. Virksomhetens art og lokalisering

Selskapet er lokalisert til Halså i Meløy kommune, og er Holding for aksjene til Egil Sørheim i Sørheim Holding som utgjør 63,74% av SH. Det eier samtidig 25% av aksjene i Halså Sentrum Eiendom og eier og driver Trollhågen leilighetsbygg. Sørheim Holding eier 100 % av aksjene i; Sørheimbrygga AS, Selvåg Senior AS som eier aksjene i Arhaugfjord AS og Meløyfjord Fiskeriselskap A/S. Selskapet eier også 22% av aksjene i Aminor AS og 25% av aksjene i Halså Sentrum Eiendom AS. Konsernets virksomhet er fiskerivirksomhet, utleie av fast eiendom, investeringer i aksjer og fast eiendom. Alle selskapene er lokalisert til Halså i Meløy kommune.

2. Analyse av årsregnskapet og sentrale risikoer og usikkerhetsfaktorer

Konsernet har hatt en omsetning på 170,7 MNOK som er en økning i salgsinntektene på 19 % sammenlignet med 2019. De samlede investeringer i 2020 ble på 4,2 MNOK i morselskapet, og på 476 MNOK kr. for konsernet. Konsernets total kapital var pr. 31.12.2020 960,4 MNOK sammenlignet med 434,4 MNOK året før. Verdivjustert egenkapital pr. 31.12.2020 var over 30% i konsernet. Dette er over kravet i selskapets lånebetingelser. Konsernet hadde en negativ kontantstrøm på 9,8 MNOK i 2020. Kontantstrøm fra drift var positiv med 75,9 MNOK. Konsernfond pr. 31.12.2020 utgjør 128,6 MNOK sammenlignet med 104,1 MNOK i fjor.

Den likviditetsmessige stillingen er tilfredsstillende. Netto økning i langsiktig gjeld 378,3 MNOK i 2020. Konsernet fikk innvilget finansiering av nybygg Selvåg Senior. Byggelånet ble åpnet i 2020. Sørheimbrygga fikk innvilget langsiktig finansiering for utbygging av eiendommen.

Selskapet og storparten av konsernet driver i fiskerinæringen og er således påvirket av de reguleringer av fisket som myndighetene til enhver tid bestemmer. Fartøyene i konsernet har strukturkvoter.

3. Redegjørelse for foretakets utsikter

Styret anser inntjeningsmulighetene fremover som meget lovende. Fartøyene i konsernet er strukturert med hensyn til kvoter, fiskebestanden er god på de fiskeslag selskapet har kvoter på, og prisene er p.t. tilfredsstillende. Styret vurderer løpende nye investeringer med hensyn til å bedre arbeidsmiljøet, driften og redusere miljøpåvirkningen. Konsernet har en stabil og meget kompetent bemanning, og det er ingen problemer med å rekruttere kvalifisert personell i nye stillinger. Arhaugfjord AS er tilsluttet konsernet i 2020 og vil tilføre Selvåg Senior bedre kvotegrunnlag.

Covid-19 pandemien har foreløpig ikke hatt vesentlig innvirkning på selskapenes drift. Vi ser en del utfordringer ved mannskapsbytter og har innført strenge tiltak for å unngå smitte fra land ved havneanløp. Nybygg Meløyfjord er nå forsinket med 4 mnd men ser ut til å bli levert i sommeren 2021. Inneværende år ser vi et betydelig fall i torskprisene mens de andre fiskeriene har hatt en god utvikling.



4. Finansiell risiko

Da alt vårt salg går via Norges Råfisklag og Norges Sildesalgslag er det styrets oppfatning at selskapet har svært liten tapsrisiko. Vi er allikevel utsatt for markedsrisiko i form av svingende valuta og priser i verdensmarkedet og den påvirkningen det har på kjøpernes betalingsevne. At selskapets fartøy fisker på mange fiskeslag til flere markeder og i mange sesonger begrenser denne risikoen. Selskapets langsiktige gjeld er i lokal valuta. Konsernets politikk er å delvis binde renta på langsiktige lån og har nå sikret 40% av lånene på lang sikt. Nybygg Selvåg Senior der er valutaen sikret. Det vil ikke få alvorlige følger for konsernet om lånerenten stiger betydelig. Kredittrisikoen er begrenset da konsernet ikke har noen dominerende kunder, med unntak av de ovennevnte fiskesalgslag. Salg av kvoter og fartøy blir ikke gjennomført uten at kjøper har gitt betryggende garantier for riktig oppgjør. Likviditetsrisiko: Høye utgifter til kapital og drift gjennom året krever god likviditet og jevn inntjening.

5. Fortsatt drift

Årsregnskap og konsernregnskap er avlagt under forutsetning om fortsatt drift. Styret og daglig leder mener det er riktig å legge forutsetningen for fortsatt drift av selskapet og konsernet til grunn for avleggelsen av årsregnskapet.

6. Arbeidsmiljø

Skarsfjorden Holding har ingen ansatte. Konsernet legger stor vekt på personlig trivsel og sikkerhet på arbeidsplassen til den enkelte. I 2020 har 8 personer vært sykemeldt i til sammen 633 dager som utgjør 1,78% sykefravær.

7. Likestilling

Konsernet tilstreber full likestilling av kvinner og menn. Ved utgangen av regnskapsåret hadde selskapet to kvinner blant de ansatte og to kvinner i styret. Tilsvarende tall for konsernet er 2 kvinner blant de ansatte og 2 kvinner i styrene. Styret har ikke sett det nødvendig å iverksette spesielle tiltak for å fremme likestilling, da det etter styrets oppfatning ikke forekommer noen forskjellsbehandling i strid med lov om likestilling mellom kjønnene.


8. Ytre miljø


Selskapet og konsernet forurensrer ikke det ytre miljø, utover det som er vanlig for denne type virksomhet.

9. Forskning og utvikling

Konsernet har i 2020 avsluttet skattefunn prosjekt og deltar nå som partner i Cooffish sammen med flere andre foretak. Prosjektet er støttet av Forskningsfondet og FHF.

Halsa, 15.06.2021

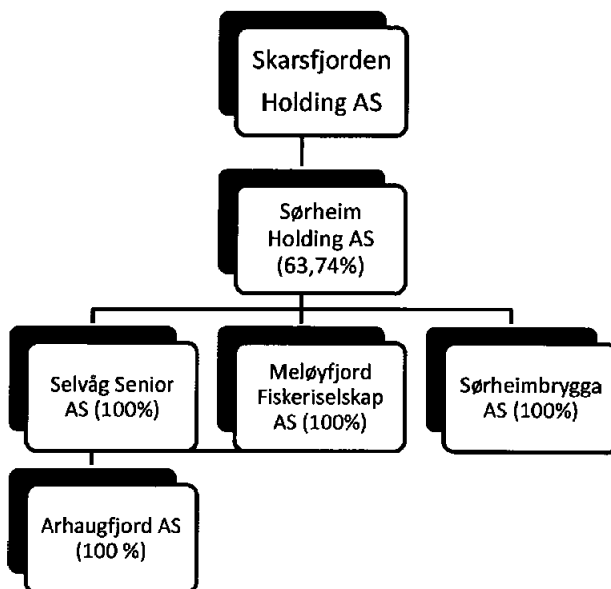

Egil Sørheim
Styrets leder/dagl. leder


Christian Sørheim
styremedlem



Note 1 Regnskapsprinsipper og konsernsammensetning

Konsernet Skarsfjorden Holding AS består av morselskapet Skarsfjorden Holding AS og følgende datterselskaper:



Foretaksnavn	Tidspunkt for konserndannelse	Forretningskontor	Eierandel	Stemmeandel
Sørheim Holding AS	14.11.2005	Halsa	63,74 %	63,74 %
Selvåg Senior AS	14.11.2005	Halsa	100 %	100 %
Sørheimbrygga AS	01.01.2006	Halsa	100 %	100 %
Meløyfjord Fiskeriselskap AS	01.01.2006	Halsa	100 %	100 %
Arhaugfjord AS	15.01.2020	Halsa	100 %	100 %

Konsernet ble etablert i 2005 ved at hovedaksjonær i Sørheim Holding AS stiftet et eget e-selskap med sine aksjer i Sørheim Holding AS som tingsinnskudd.

I januar 2017 kjøpte Meløyfjord Fiskeriselskap AS 100 % av aksjene i Selfjordbuen AS. Aksjevederlaget var på 152,5 MNOK og det ble identifisert merverdier som i hovedsak knytter seg til fiskerirettigheter. I 2020 har Selfjordbuen AS fusjonert med Meløyfjord Fiskeriselskap AS.

I januar 2020 kjøpte Selvåg Senior AS 100 % av aksjene i Arhaugfjord AS. Aksjevederlaget var på 354,5 MNOK og det ble identifisert merverdier knyttet til fiskerirettigheter.

Regnskapsprinsipper

Årsregnskapet er satt opp i samsvar med regnskapsloven. Det er utarbeidet etter norske regnskapsstandarder og anbefalinger til god regnskapskikk.

Inntekter og kostnader

Prinsipper for inntektsføring i konsernet varierer ut fra type inntekt:

Varesalg inntektsføres ved leveringstidspunktet.

Tjenester inntektsføres i takt med at tjenesten utføres.

Leieinntekter inntektsføres i takt med leieavtalens løpetid.

Inntekter fra datterselskap/tilknyttet selskap inntektsføres etter kostmetoden ved utdeling av utbytte.

For datterselskap skjer dette i

samme regnskapsår som datterselskapet avsetter utbyttet.

Kostnader sammenstilles med og kostnadsføres samtidig med de inntekter kostnadene kan sammenstilles med. Regnskapet er satt opp basert på fortsatt drift.



Estimater

Ledelsen har brukt estimater og forutsetninger som har påvirket resultatregnskapet og verdsettelsen av eiendeler og gjeld, samt usikre eiendeler og forpliktelser på balansedagen under utarbeidelsen av årsregnskapet i henhold til god regnskapsskikk.

Klassifisering og vurdering av balanseposter

Omløpsmidler og kortsiktig gjeld omfatter poster som forfaller til betaling innen ett år etter anskaffelsestidspunktet, samt poster som knytter seg til varekretsløpet. Øvrige poster er klassifisert som anleggsmiddel/langsiktig gjeld.

Omløpsmidler vurderes til laveste av anskaffelseskost og virkelig verdi. Kortsiktig gjeld balanseføres til nominelt beløp på opptakstidspunktet.

Anleggsmidler vurderes til anskaffelseskost, fratrukket av- og nedskrivninger. Langsiktig gjeld balanseføres til nominelt beløp på etableringstidspunktet.

Varige driftsmidler

Varige driftsmidler balanseføres og avskrives lineært over driftsmidlets forventede levetid. Dersom gjennvinnbart beløp av driftsmiddelet er lavere enn balanseført verdi foretas nedskrivning til gjennvinnbart beløp. Gjennvinnbart beløp er det høyeste av netto salgsverdi og verdi i bruk. Verdi i bruk er nåverdien av de fremtidige konstantstrømmene som eiendelen forventes å generere.

Tilknyttede selskaper

Tilknyttede selskaper er balanseført etter egenkapitalmetoden i konsernregnskapet. Tilknyttede selskaper er enheter hvor konsernet har betydelig (men ikke bestemmende) innflytelse, over den finansielle og operasjonelle styringen (normalt ved eierandel på mellom 20 % og 50 %). Konsernregnskapet inkluderer konsernets andel av resultat fra tilknyttede selskaper regnskapsført etter egenkapitalmetoden fra det tidspunktet betydelig innflytelse oppnås og inntil slik innflytelse opphører. Når konsernets tapsandel overstiger investeringen i et tilknyttet selskap, reduseres konsernets balanseførte verdi til null og ytterligere tap regnskapsføres ikke med mindre konsernet har en forpliktelse til å dekke dette tapet.

Fordringer

Kundefordringer og andre fordringer er oppført i balansen til pålydende etter fradrag for avsetning til forventet tap. Avsetning til tap gjøres på grunnlag av individuelle vurderinger av de enkelte fordringene. I tillegg gjøres det for øvrige kundefordringer en uspesifisert avsetning for å dekke antatt tap på krav.

Varebeholdninger

Varelager er vurdert til den laveste av anskaffelseskost og virkelig verdi. Virkelig verdi er netto salgsverdi på fremtidig salgstidspunkt.

Kortsiktige plasseringer

Kortsiktige plasseringer (aksjer og andeler vurdert som omløpsmidler) vurderes til laveste av anskaffelseskost og virkelig verdi på balansedagen. Aksjer i børsnoterte selskaper er vurdert til virkelig verdi (børskurs) på balansedagen.

Mottatt utbytte og andre utdelinger fra selskapene inntektsføres som annen finansinntekt.

Skatt

Skattekostnad består av betalbar skatt og endring i utsatt skatt. Utsatt skatt/skattefordel er beregnet på alle forskjeller mellom regnskapsmessig og skattemessig verdi på eiendeler og gjeld. Utsatt skatt er beregnet med 22 % på grunnlag av de midlertidige forskjeller som eksisterer mellom regnskapsmessige og skattemessige verdier, samt skattemessig underskudd til fremføring ved utgangen av regnskapsåret. Netto utsatt skattefordel balanseføres i den grad det er sannsynlig at denne kan bli utnyttet.

Betalbar skatt og utsatt skatt er regnskapsført direkte mot egenkapitalen i den grad skattepostene relaterer seg til poster ført direkte mot egenkapitalen.



Valuta

Transaksjoner i utenlandsk valuta omregnes til kursen på transaksjonstidspunktet. Pengeposter i utenlandsk valuta omregnes til norske kroner ved å benytte balansedagens kurs.

Konsolidering

Konsernregnskapet inkluderer Skarsfjorden Holding AS og selskaper som Skarsfjorden Holding AS har bestemmende innflytelse over, enten alene eller sammen med andre konsernselskaper. Bestemmende innflytelse oppnås normalt når konsernet eier mer enn 50 % av aksjene i selskapet, og konsernet er i stand til å utøve faktisk kontroll over selskapet. Minoritetsinteresser inngår ikke i konsernets egenkapital da samtlige konsoliderte selskaper er 100 % eid. Transaksjoner og mellomværende mellom selskapene i konsernet er eliminert. Konsernregnskapet er utarbeidet etter ensartede prinsipper, ved at datterselskap følger de samme regnskapsprinsipper som morselskapet.

Konsernoppjøret er utarbeidet etter oppkjøpsmetoden og inneholder ingen internergevinster. Differanse mellom oppkjøpspris og balanseført egenkapital i oppkjøpt selskap på oppkjøpstidspunktet fremkommer som mer-/mindreverdi eller goodwill i konsernregnskapet. Ved trinnvise kjøp legges prisen på kjøp av de aksjer som gir kontroll til grunn for beregning av kjøpspris for samtlige aksjer konsernet eier i selskapet. Merverdier avskrives over samme periode som eiendelen merverdien er knyttet til. Merverdier nedskrives til virkelig verdi i den grad denne er lavere enn balanseført verdi.

Samtlige inntekter og kostnader samt fordringer og gjeld mellom selskapene er eliminert. Det samme gjelder morselskapets aksjer i datterselskapene.

Kontantstrømoppstilling

Kontantstrømoppstillingen er utarbeidet etter den indirekte metode. Kontanter og kontantekvivalenter omfatter kontanter, bankinnskudd og andre kortsiktige, likvide plasseringer. Renteutgifter er klassifisert som finansaktivitet.



Note 2

Varige driftsmidler

Konsern	Driftsløsøre, maskiner og inventar		Skip	Bygninger/ anlegg/ tomt	SUM
	Anskaffelseskost pr. 01.01	28 081 828	251 208 374	32 405 944	311 696 146
Tilgang i året	7 890 052	74 713 348	20 279 195	102 882 595	
Avgang i året	0	0	0	0	
Akkumulerte av- og nedskrivninger pr. 31.12	-26 434 399	-159 896 653	-22 543 047	-208 874 099	
Bokført verdi pr. 31.12	9 537 481	166 025 069	30 142 092	205 704 642	
Årets ordinære avskrivninger	842 088	5 786 035	814 381	7 442 504	
Årets nedskrivninger	0	0	0	0	
Sum årets av- og nedskrivninger	842 088	5 786 035	814 381	7 442 504	
Prosent avskrivninger	0-30 %	10 %	5-6,5 %	0-5 %	

Konsern	Konsesjoner/ rettigheter		Goodwill	SUM
	Anskaffelseskost pr. 01.01	316 409 712	24 547 675	340 957 387
Tilgang i året	370 700 000	81 729 730	452 429 730	
Avgang i året	0	0	0	
Akkumulerte av- og nedskrivninger pr. 31.12	-116 207 061	-6 670 468	-122 877 529	
Bokført verdi pr. 31.12	570 902 652	99 606 937	670 509 589	
Årets ordinære avskrivninger	12 570 261	1 667 617	14 237 878	
Årets nedskrivninger	0	0	0	
Sum årets av- og nedskrivninger	12 570 261	1 667 617	14 237 878	
Prosent avskrivninger	0-5 %	6,67 %		

Bokførte konsesjoner/rettigheter består av både grunn- og strukturkvoter. Grunnkvoter gir en evigvarende rett til fiske og avskrives derfor ikke. Strukturkvoter gir en tidsbegrenset rett til fiske og blir avskrevet over den perioden rettigheten gjelder. Strukturkvoter tildelt første gang før 2007 kan tildeles i inntil 25 år fra og med 2008 og avskrives da over samme periode. Kostpris på strukturkvoter tildelt i 2007 eller senere kan avskrives over 20 år. Kostpris på strukturkvoter tildelt i 2008 eller senere, avskrives lineært over 20 år fra og med det året strukturkvoten får kvotemessig virkning. Konsernet innehar konsesjoner som ikke er bokført da de ikke har noen kostpris.

Goodwill er en "teknisk motpost" til utsatt skatt som er kommet inn i konsernregnskapet ved oppkjøpet av Selfjordbuen AS. Goodwill består av differansen mellom nominell- og virkelig verdi på utsatt skatt knyttet til oppkjøpte fiskerettigheter. Goodwill avskrives derfor over tilnærmet samme periode som de fiskerettighetene som den utsatte skatten knytter seg til.

"Sørheimbygga" ble nedskrevet med NOK 5 236 670 i 2014. Nedskrivningen skyldtes at nivået på leieinntektene ikke kan forsvare bokført verdi.

Driftsløsøre, inventar, verktøy og lignende består også av NOK 58 000 vedrørende ikke avskrivbare driftsmidler. Bygninger, anlegg og tomt mv. består av NOK 772 315 vedrørende ikke avskrivbare driftsmidler. Konsernet har for tiden et nytt fartøy under bygging. I posten "skip" inngår påløpte investeringer i nytt fartøy med 100,5 MNOK.



Note 3 Ansatte, godtgjørelser og OTP

Lønnskostnader består av:	Skarsfjorden Holding AS		Konsern	
	2019	2020	2019	2020
Lønn	0	0	47 186 435	53 129 981
Arbeidsgiveravgift	0	0	362 698	296 873
Pensjonskostnader	0	0	1 177 598	1 469 340
Andre personalkostnader	0	0	508 443	414 544
Sum lønnskostnader	0	0	49 235 176	55 310 738

Antall årsverk	0	0	32	32
----------------	---	---	----	----

Godtgjørelser i morselskapet	Daglig leder	Styret
Lønn	0	548 000
Pensjonsforpliktelser	0	0
Annen godtgjørelse	0	0

Ingen av selskapene i konsernet har avtaler om bonuser, overskuddsdeling og lignende med daglig leder eller leder av styret. Det foreligger heller ikke avtaler om særskilt vederlag ved opphør eller endring av verv.

Obligatorisk tjenestepensjon

Enkelte av selskapene i konsernet er pliktig til å ha tjenestepensjonsordning etter lov om obligatorisk tjenestepensjon, og for disse selskapene er det opprettet en pensjonsordning som tilfredsstiller kravene i loven.

I tillegg er to av selskapene i konsernet underlagt lov om pensjonstrygd for sjømenn. Kostnadsført beløp vedrørende denne ordningen utgjør NOK 965 714 i 2020.

Revisor

Godtgjørelse til revisor er fordelt på følgende:

Morselskap:

Lovpålagt revisjon	34 813
Skatterådgivning	0
Andre tjenester utenfor revisjon	0
	<u>34 813</u> inkl. mva

Datterselskap:

Lovpålagt revisjon	436 464
Skatterådgivning	88 700
Annen revisjonsrelatert bistand	160 546
Andre tjenester utenfor revisjon	168 749
	<u>854 459</u> eks. mva

Note 4 Aksjer og andeler

Konsern Selskapets navn:	Aksjekapital	Antall aksjer	Pålydende	Verdi i balansen	
				(ansk.kost)	Eierandel
Tocircle Industries AS	76 051 136	500 000	1	3 500 000	0,66 %
Trænstaven Holding AS	2 700 000	100	1 000	200 000	3,70 %
Norsk Fiskeriretur AS	663 700	232	100	420 400	6,38 %
Scandic Petroleum AS	2 663 613	83 333	3	0	7,54 %
Meløygruppen AS	2 000 000	2 200	100	220 000	11,00 %
Andeler Meløyfiskerne SA	Ukjent	Ukjent	Ukjent	10 000	Ukjent
				<u>4 350 400</u>	

Trænstaven Holding AS foretok i 2013 en nedskrivning i sitt selskapsregnskap. Som en følge er også aksjeposten som Selvåg Senior AS eier i selskapet nedskrevet med NOK 800 000 i 2014.

Det Nordnorske Oljeselskap AS (tidl. Scandic Petroleum AS) er nedskrevet med NOK 100 000 i 2015.

Markedsbaserte finansielle omløpsmidler er vurdert til virkelig verdi (børskurs). Posten består av en aksjesparekonto hos Nordnet. Bokført verdi på porteføljen er på NOK 5 460 660.



Note 5

Tilknyttede selskaper

Konsern

Selskapets navn:	Forretningskontor	Eierandel	Stemmeandel	Verdi i balansen	Resultat 2020
Halsa Sentrum Eiendom AS	Halsa	25 %	50 %	2 778 674	382 689
Aminor AS	Halsa	22 %	22 %	15 432 813	-2 291 572
				<u>18 211 487</u>	

Investeringer i TS pr. 01.01	15 221 614
Årets resultatandel Halsa Sentrum Eiendom AS	191 344
Avskrivning merverdier HSE	-78 678
Salg av Meløy Notbøteri AS	-2 700 000
Emisjoner Aminor AS	6 289 200
Årets resultatandel Aminor AS	-512 041
Avskrivning goodwill Aminor AS	-199 953
Investeringer i TS pr. 31.12	<u>18 211 486</u>

Balanseført verdi på aksjene i Halsa Sentrum Eiendom AS inkluderer deltakelse i kapitalforhøyelse i 2012 med NOK 500 000. Konsernet eier 50 % av aksjene i Halsa Sentrum Eiendom AS. Opprinnelig kostpris for disse aksjene var NOK 2 375 000. Andel av balanseført EK på dette tidspunktet var på NOK 370 660. Inkludert utsatt skatt gir dette en merverdi på NOK 1 573 555. Merverdien relaterer seg til fast eiendom og er avskrevet med NOK 78 678 i 2020. Rest merverdi pr. 31.12.2020 utgjør NOK 780 098.

Bokført egenkapital i Halsa Sentrum Eiendom AS er pr. 31.12.2020 negativ med TNOK 150. Egenkapitalen ble negativ som følge av fusjon med Meløy Næringspark AS i 2014. Differansen mellom bokført konsernverdi på NOK 1 743 386 og bokført EK i Halsa Sentrum Eiendom AS består av merverdier identifisert ved oppkjøp av Meløy Næringspark AS og merverdier ved oppkjøp av HSE. Merverdiene er tilordnet tomt og bygninger. Merverdier relatert til tomt er ikke avskrevet i konsernregnskapet.

Kostpris for aksjene i Aminor AS er på NOK 16 942 300. I 2019 kom eierandelen til Sørheim Holding AS over 20 % og aksjeposten blir i konsernregnskapet regnskapsført etter egenkapitalmetoden. Det ble ved overgang til TS beregnet en goodwill som differansen mellom "ny kostpris" (faktisk kostpris justert for akkumulerte resultatandeler) og andel av EK i Aminor AS på NOK 999 767. Denne goodwillen avskrives over fem år. Rest goodwill pr. 31.12.2020 er NOK 599 861. Skarsfjorden Holding AS eier kun 0,66 % av aksjene i Aminor AS. Det er ikke foretatt en tilsvarende korreksjon for resultatandeler da dette anses uvesentlig for konsernet.



Note 6 Bundne bankinnskudd

	Skarsfjorden Holding AS	Konsern
Bundne skattetrekksmidler pr. 31.12.2020	0	5 453 943
Skyldig forskuddstrekk pr. 31.12.2020	0	12 606 202

I realiteten er skyldig forskuddstrekk bundne midler ettersom manglende midler på skattetrekkskonto pr. 31.12.2020, blir overført til skattetrekkskonto i januar 2021, senest første virkedag etter lønnsutbetaling.

Note 7 Skatt

Årets skattekostnad fordeler seg på:	Skarsfjorden Holding AS		Konsern	
	2019	2020	2019	2020
Betalbar skatt	0	0	7 411 488	11 229 385
Korreksjon betalbar skatt tidligere år	0	0		0
Endring utsatt skatt	0	0	-3 197 623	-3 596 419
Effekt av endring i skattesats	0	0		0
Skattekostnad	0	0	4 213 865	7 632 966

Beregning av årets skattegrunnlag:				
Resultat før skattekostnad	-163 702	-146 805	17 216 014	32 847 022
Permanente forskjeller *	0	0	1 874 325	1 701 472
Endring i midlertidige forskjeller	0	0	14 434 543	16 347 360
Mottatt/avgitt konsernbidrag	0	0	0	0
Anvendelse(-)/fremføring(+) av underskudd	163 702	146 805	163 702	146 805
Årets skattegrunnlag **	0	0	33 688 584	51 042 659
			Betalbar skatt	11 229 385
			Skattefunn	0
				11 229 385

**) Negativt skattegrunnlag innebærer netto økning i underskudd til framføring

Oversikt over midlertidige forskjeller:

Fordringer	0	0	0	0
Varer	0	0	0	0
Anleggsmidler	0	0	192 969 203	571 754 083
Avsetning etter god regnskapsskikk	0	0	-211 217	-105 608
Pensjoner	0	0	0	0
Gevinst- og tapskonto	0	0	49 782 620	47 236 208
Underskudd/korreksjonsinntekt til framføring	-376 162	-522 967	-376 162	-522 967
Andre forskjeller	0	0	0	3 017 218
Forskjeller som ikke inngår i grunnlag for utsatt skatt	376 162	522 967	587 379	-17 248 632
Sum	0	0	242 751 823	604 130 302

Utsatt skatt/-skattefordel (22 %)	0	0	56 581 000	132 908 666
Utsatt skatt merverdi fast eiendom TS				101 886
				133 010 555

Forklaring til hvorfor årets skattekostnad ikke utgjør 22 % av resultat før skatt:

	Skarsfjorden Holding AS	Konsern
Resultat før skatt	-146 805	32 847 023
22 % av resultat før skatt	-32 297	7 226 345
Permanente forskjeller (22 %) *	0	374 324
Endring i ikke bokført utsatt skattefordel	32 297	32 297
Korreksjon betalbar skatt tidligere år	0	0
Mottatt konsernbidrag (22%)	0	0
Beregnet skattekostnad	0	7 632 966

Effektiv skattesats **	0,00 %	24,24 %
------------------------	--------	---------

*) Inkluderer ikke fradragberettigede kostnader, som for eksempel representasjon, samt fradrag for resultatandel knyttet til tilknyttet selskap (resultatandelen trekkes ut ettersom den allerede er skattlagt hos de enkelte selskapene)

**) Skattesats i prosent av resultat før skatt



Note 8

Egenkapital

Morselskapets aksjekapital er på kr 807.030,- fordelt på 147 aksjer à kr 5 490,-.

Morselskapets aksjonærer er:	Eierandel	Verv
Egil Sørheim		100 % Daglig leder/styreleder

Det er kun én aksjeklasse og det foreligger ingen stemmerettsbegrensninger på generalforsamlingen.

Skarsfjorden Holding AS

	Aksjekapital	Overkurs	Annen EK	Sum
Egenkapital pr. 01.01	807 030	14 418 096	2 892 372	18 117 498
Årets resultat			1 127 996	1 127 996
Avsatt utbytte				0
Egenkapital pr. 31.12	807 030	14 418 096	4 020 368	19 245 494

Konsern

	Aksjekapital	Overkurs	Konsernfond	Sum
Egenkapital pr. 01.01	807 030	14 418 096	88 877 054	104 102 180
Årets konsernresultat			25 214 057	25 214 057
Avsatt utbytte			-725 600	-725 600
Egenkapital pr. 31.12	807 030	14 418 096	113 365 511	128 590 637

Årets endring i minoritetsandel:

Minoritetsandeler pr. 01.01	36 620 857
Minoritetenes andel av årets resultat	9 228 534
Avsatt utbytte	-725 200
Minoritetsandeler pr. 31.12	45 124 191

Note 9

Pantstillelser/garantiansvar

Konsern	2019	2020
Langsiktige pantelån	217 516 675	643 658 821
Pantesikret kortsiktig gjeld	20 870 848	0
Sum	238 387 523	643 658 821

Agio (+)/disagio (-) 0 0

Ca 53 % av konsernets langsiktige gjeld er bundet til fast rente ved bruk av tre rentebytteavtaler. Rentebytteavtalene utløper hhv. i 2022, 2027 og 2030. Konsernet har også inngått tre valutakontrakter med bank. Disse medfører kjøp av EUR 4 160 000 hos bank i 2021 og kjøp av EUR 22 667 000 i 2023, til fastsatt kurs. Verken rentebytteavtaler eller valutakontrakter er balanseført, jf. sikringsprinsippet. Gevinst og tap på sikringsinstrumentene tas i samme periode som de underliggende sikringsobjekt kommer til levering, dvs. når hhv. de ordinære markedsmessige rentene og betaling til verft forfaller til betaling. Virkelig verdi på rentebytteavtalene pr. 31.12.2020 er negativ med NOK 17 047 607, inkl. påløpte renter. Virkelig verdi på valutakontraktene pr. 31.12.2020 er negativ med NOK 7 898 964. Årets tap på rentebytteavtalene utgjør NOK 1 934 131 og er ført som finanskostnad.

Bokført verdi av pantsatte eiendeler:	2019	2020
Skip (M/S Selvåg og M/S Meløyfjord)	71 092 256	122 896 721
Driftsløsøre	2 450 517	9 498 481
Bygninger og anlegg	10 677 278	30 380 317
Fordringer	6 066 628	7 670 571
Enkle pengekrav (evt. garantikrav mot verft)	0	54 265 753
Sum	90 286 679	221 366 605

Av den totale gjeld forfaller mer enn 5 år etter balansedagen 0 0

Banken har også pant i aksjene i Selvåg Senior AS og Arhaugfjord AS. Sørheim Holding AS har avgitt en kausjonserklæring på vegne av Aminor AS pålydende NOK 2 050 000. Langsiktige eksterne lån ligger i Sørheim Holding AS, som låner videre ut til andre selskaper i konsernet. Rentene fastsettes med utgangspunkt i morselskapets innlåningskostnader.



Note 10

Konsernmellomværende og transaksjoner mellom konsernselskap

Morselskapet Sørheim Holding AS selger administrasjonstjenester til de andre selskapene i konsernet. I 2020 har morselskapet bokført 1,59 MNOK i inntekter som gjelder salg av tjenester til selskap i samme konsern. Morselskapet fungerer som bank for de andre selskapene i konsernet. Eksterne lån ligger i morselskapet. Langsiktige utlån til selskap i samme konsern er pr. 31.12.2020 på 418 MNOK. Morselskapet har bokført renteinntekter fra selskap i samme konsern på totalt 20,2 MNOK i 2020. Utlån til selskap i samme konsern er til samme betingelser som morselskapet har i ekstern bank, med tillegg for risikjustert margin.

Sørheimbrygga AS har langsiktig lån fra Selvåg Senior AS på 1,5 MNOK. Årets bokførte renter på dette lånet utgjør TNOK 100. Arhaugfjord AS har et lån fra Selvåg Senior AS på 78,8 MNOK. Årets bokførte renter på dette lån utgjør 1,7 MNOK. Sørheimbrygga AS leier ut lokaler til Sørheim Holding AS og Selvåg Senior AS samt leverer landstrøm til sistnevnte selskap. I 2020 har Sørheimbrygga AS bokført TNOK 450 i inntekter som gjelder utleie av lokaler og levering av landstrøm til selskap i samme konsern.

Sørheimbrygga AS solgte i 2020 fast eiendom til Skarsfjorden Holding AS for 1,725 MNOK. Bokført gevinst i regnskapet til Sørheimbrygga AS utgjør NOK 185 815 (etter skatt). I konsernregnskapet er denne gevinsten eliminert mot eiendelen og tilhørende utsatt skatt.

I 2020 har Selvåg Senior AS solgt M/S Selvåg Senior til Arhaugfjord AS. Skattemessig er dette salget vurdert som skattepliktig, men ved levering av skattemelding for 2020 vil selskapene gjøre krav på bruk av forskrift om konserninterne overføringer. Det er derfor ikke beregnet noen skatt knyttet til denne transaksjonen. Ettersom salget har vært styrt av konsernledelsen er transaksjonen regnskapsført til kontinuitet. Det vil si at det ikke er foretatt noen gevinstberegning i regnskapet. Ved overføring fra Selvåg Senior AS til Arhaugfjord AS ble markedsverdi vurdert til å være 70 MNOK. Redusert med skatterabatt ble vederlaget satt til 62 MNOK. Bokført verdi på fartøyet i regnskapet til Selvåg Senior AS var da 16,2 MNOK. Dette medførte at Selvåg Senior AS fikk en fordring på Arhaugfjord AS på 62 MNOK og en positiv EK-effekt tilsvarende differansen mellom markedsverdi og bokført verdi på 45,8 MNOK. Tilsvarende fikk Arhaugfjord AS en gjeld til Selvåg Senior AS på 62 MNOK og en negativ EK-effekt på 45,8 MNOK. I konsernregnskapet er transaksjonen eliminert på samme måte som andre konserninterne transaksjoner.