



ÅRSREGNSKAPET FOR REGNSKAPSÅRET 2021 - GENERELL INFORMASJON

Enheten

Organisasjonsnummer: 922 070 687
Organisasjonsform: Aksjeselskap
Foretaksnavn: GLITRE CONSULTING AS
Forretningsadresse: Gamle Drammensvei 164
3420 LIERSKOGEN

Regnskapsår

Årsregnskapets periode: 01.01.2021 - 31.12.2021

Konsern

Morselskap i konsern: Nei

Regnskapsregler

Regler for små foretak benyttet: Ja
Benyttet ved utarbeidelsen av årsregnskapet til selskapet: Regnskapslovens alminnelige regler

Årsregnskapet fastsatt av kompetent organ

Bekreftet av representant for selskapet: Aktiv Økonomiservice AS
Dato for fastsettelse av årsregnskapet: 12.05.2022

Grunnlag for avgivelse

År 2021: Årsregnskapet er elektronisk innlevert
År 2020: Tall er hentet fra elektronisk innlevert årsregnskap fra 2021

Det er ikke krav til at årsregnskapet m.v. som sendes til Regnskapsregisteret er undertegnet. Kontrollen på at dette er utført ligger hos revisor/enhetens øverste organ. Sikkerheten ivaretas ved at innsender har rolle/rettighet for innsending av årsregnskapet via Altinn, og ved at det bekreftes at årsregnskapet er fastsatt av kompetent organ.

Brønnøysundregistrene, 23.05.2023



Resultatregnskap

Beløp i: NOK	Note	2021	2020
RESULTATREGNSKAP			
Inntekter			
Salgsinntekt		2 330 502	2 183 630
Sum inntekter		2 330 502	2 183 630
Kostnader			
Lønnskostnad	1	1 811 002	1 645 549
Annen driftskostnad		115 503	128 672
Sum kostnader		1 926 505	1 774 222
Driftsresultat		403 998	409 409
Finansinntekter og finanskostnader			
Annen renteinntekt		3	102
Annen finansinntekt		139 940	91 225
Verdiøkning markedsbaserte omløpsmidler	2	97 944	42 500
Sum finansinntekter		237 888	133 827
Annen rentekostnad		1 174	
Annen finanskostnad		2 162	7 328
Sum finanskostnader		3 336	7 328
Netto finans		234 552	126 498
Ordinært resultat før skattekostnad		638 550	535 907
Skattekostnad på ordinært resultat	3	113 452	111 248
Ordinært resultat etter skattekostnad		525 098	424 659
Årsresultat	4	525 098	424 659
Årsresultat etter minoritetsinteresser		525 098	424 659
Totalresultat		525 098	424 659
Overføringer og disponeringer			
Avsatt til annen egenkapital		525 098	424 659



Resultatregnskap

Beløp i: NOK	Note	2021	2020
Sum overføringer og disponeringer		525 098	424 659



Balanse

Beløp i: NOK	Note	2021	2020
BALANSE - EIENDELER			
Anleggsmidler			
Immaterielle eiendeler			
Utsatt skattefordel	3		
Finansielle anleggsmidler			
Investering i datterselskap	5		
Investering i annet foretak i samme konsern	5		
Investeringer i tilknyttet selskap		29 000	29 000
Sum finansielle anleggsmidler		29 000	29 000
Sum anleggsmidler		29 000	29 000
Omløpsmidler			
Varer			
Fordringer			
Kundefordringer		538 005	470 863
Sum fordringer		538 005	470 863
Investeringer			
Aksjer og andeler i foretak i samme konsern	5		
Markedsbaserte aksjer	2	947 263	365 549
Markedsbaserte obligasjoner	2		
Andre markedsbaserte finansielle instrumenter	2		
Sum investeringer		947 263	365 549
Bankinnskudd, kontanter og lignende			
Bankinnskudd, kontanter o.l.	6	325 080	407 285
Sum bankinnskudd, kontanter og lignende		325 080	407 285
Sum omløpsmidler		1 810 348	1 243 697
SUM EIENDELER		1 839 348	1 272 697



Balanse

Beløp i: NOK	Note	2021	2020
BALANSE - EGENKAPITAL OG GJELD			
Egenkapital			
Innskutt egenkapital			
Aksjekapital	7	30 000	30 000
Beholdning av egne aksjer	7		
Sum innskutt egenkapital		30 000	30 000
Opptjent egenkapital			
Annen egenkapital		1 269 112	744 015
Sum opptjent egenkapital		1 269 112	744 015
Sum egenkapital	4	1 299 112	774 015
Gjeld			
Langsiktig gjeld			
Utsatt skatt	3		
Annen langsiktig gjeld			
Sum langsiktig gjeld		0	0
Kortsiktig gjeld			
Leverandørgjeld		9 601	15 660
Betalbar skatt	3	113 452	111 248
Skyldig offentlige avgifter		238 400	206 472
Annen kortsiktig gjeld		178 783	165 302
Sum kortsiktig gjeld		540 236	498 682
Sum gjeld		540 236	498 682
SUM EGENKAPITAL OG GJELD		1 839 348	1 272 697



Brønnøysundregistrene

ÅRSREGNSKAP FOR REGNSKAPSÅRET 2021 - GENERELL INFORMASJON

Journalnummer: 2022 309639

Enheten

Organisasjonsnummer: 922 070 687
Organisasjonsform: Aksjeselskap
Foretaksnavn: GLITRE CONSULTING AS
Forretningsadresse: Gamle Drammensvei 164
3420 LIERSKOGEN

Regnskapsår

Årsregnskapets periode: 01.01.2021 - 31.12.2021

Konsern

Morselskap i konsern: Nei

Regnskapsregler

Regler for små foretak benyttet: Ja
Benyttet ved utarbeidelsen av
årsregnskapet til selskapet: Regnskapslovens alminnelige regler

Årsregnskapet fastsatt av kompetent organ

Bekreftet av representant for selskapet: Aktiv Økonomiservice AS
Dato for fastsettelse av årsregnskapet: 12.05.2022

Revisjon

Selskapet har besluttet at årsregnskapet
ikke skal revideres: Ja
Årsregnskapet er utarbeidet av ekstern
autorisert regnskapsfører: Ja
Ekstern autorisert regnskapsfører har i
løpet av regnskapsåret bistått ved den
løpende regnskapsføringen eller utført
andre tjenester for selskapet enn å
utarbeide årsregnskapet: Ja

Grunnlag for avgivelse

År 2021: Årsregnskap er elektronisk innlevert.
År 2020: Tall er hentet fra elektronisk innlevert årsregnskap fra 2021.

Det er ikke krav til at årsregnskapet m.v. som sendes til Regnskapsregisteret er undertegnet. Kontrollen på at dette er utført ligger hos revisor/enhetens øverste organ. Sikkerheten ivaretas ved at innsender har rolle/rettighet for innsending av årsregnskapet via Altinn, og ved at det bekreftes at årsregnskapet er fastsatt av kompetent organ.

Brønnøysundregistrene, 19.05.2022

Brønnøysundregistrene
Postadresse: Postboks 900, 8910 Brønnøysund
Telefon: 75 00 75 00
E-post: firmapost@brreg.no Internett: www.brreg.no
Organisasjonsnummer: 974 760 673



Organisasjonsnr: 922 070 687
GLITRE CONSULTING AS

RESULTATREGNSKAP

Beløp i: NOK	Note	2021	2020
RESULTATREGNSKAP			
Inntekter			
Salgsinntekt		2 330 502	2 183 630
Sum inntekter		2 330 502	2 183 630
Kostnader			
Lønnskostnad	1	1 811 002	1 645 549
Annen driftskostnad		115 503	128 672
Sum kostnader		1 926 505	1 774 222
Driftsresultat		403 998	409 409
Finansinntekter og finanskostnader			
Annen renteinntekt		3	102
Annen finansinntekt		139 940	91 225
Verdiøkning markedsbaserte omløpsmidler	2	97 944	42 500
Sum finansinntekter		237 888	133 827
Annen rentekostnad		1 174	
Annen finanskostnad		2 162	7 328
Sum finanskostnader		3 336	7 328
Netto finans		234 552	126 498
Ordinært resultat før skattekostnad			
Skattekostnad på ordinært resultat	3	113 452	111 248
Ordinært resultat etter skattekostnad		525 098	424 659
Årsresultat	4	525 098	424 659
Årsresultat etter minoritetsinteresser		525 098	424 659
Totalresultat		525 098	424 659
Overføringer og disponeringer			
Avsatt til annen egenkapital		525 098	424 659
Sum overføringer og disponeringer		525 098	424 659



Organisasjonsnr: 922 070 687
GLITRE CONSULTING AS

BALANSE

Beløp i: NOK	Note	2021	2020
--------------	------	------	------

BALANSE - EIENDELER

Anleggsmidler

Immaterielle eiendeler

Utsatt skattefordel 3

Finansielle anleggsmidler

Investering i datterselskap 5

Investering i annet

foretak i samme konsern 5

Investeringer i

tilknyttet selskap

29 000 29 000

Sum finansielle

anleggsmidler

29 000 29 000

Sum anleggsmidler

29 000 29 000

Omløpsmidler

Varer

Fordringer

Kundefordringer

538 005 470 863

Sum fordringer

538 005 470 863

Investeringer

Aksjer og andeler i

foretak i samme konsern 5

Markedsbaserte aksjer 2

947 263 365 549

Markedsbaserte obligasjoner 2

Andre markedsbaserte

finansielle instrumenter 2

Sum investeringer

947 263 365 549

Bankinnskudd, kontanter

og lignende

Bankinnskudd, kontanter o.

l. 6

325 080 407 285

Sum bankinnskudd,

kontanter og lignende

325 080 407 285

Sum omløpsmidler

1 810 348 1 243 697

SUM EIENDELER

1 839 348 1 272 697

BALANSE - EGENKAPITAL OG

GJELD

Egenkapital

Innskutt egenkapital



Aksjekapital	7	30 000	30 000
Beholdning av egne aksjer	7		
Sum innskutt egenkapital		30 000	30 000
Opptjent egenkapital			
Annen egenkapital		1 269 112	744 015
Sum opptjent egenkapital		1 269 112	744 015
Sum egenkapital	4	1 299 112	774 015
Gjeld			
Langsiktig gjeld			
Utsatt skatt	3		
Annen langsiktig gjeld			
Sum langsiktig gjeld		0	0
Kortsiktig gjeld			
Leverandørgjeld		9 601	15 660
Betalbar skatt	3	113 452	111 248
Skyldig offentlige avgifter		238 400	206 472
Annen kortsiktig gjeld		178 783	165 302
Sum kortsiktig gjeld		540 236	498 682
Sum gjeld		540 236	498 682
SUM EGENKAPITAL OG GJELD		1 839 348	1 272 697



Organisasjonsnr: 922 070 687
GLITRE CONSULTING AS

NOTEOPPLYSNINGER - SELSKAP - alle poster oppgitt i hele tall

Note

Antall aksjer og aksjeeiere

Note

Antall årsverk i regnskapsåret

Virksomheten har hatt følgende antall årsverk:
1.00

Omløpsmidler Startdato Sluttdato Endring

Skattemessig fremf.undersk. Startdato Sluttdato Endring

Kortsiktig gjeld Startdato Sluttdato Endring



BankID Signing
Lars-Wiggo Stabæk
2022-05-15



Årsregnskap 2021 Glitre Consulting AS

Resultatregnskap
Balanse
Noter til regnskapet



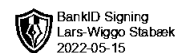
Org.nr.: 922 070 687



RESULTATREGNSKAP

GLITRE CONSULTING AS

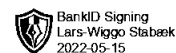
DRIFTSINNEKTER OG DRIFTSKOSTNADER	Note	2021	2020
Salgsinntekt		2 330 502	2 183 630
Sum driftsinntekter		2 330 502	2 183 630
Lønnskostnad	1	1 811 002	1 645 549
Annen driftskostnad		115 503	128 672
Sum driftskostnader		1 926 505	1 774 222
Driftsresultat		403 998	409 409
FINANSINNEKTER OG FINANSKOSTNADER			
Annen renteinntekt		3	102
Annen finansinntekt	2	139 940	91 225
Verdiøkning markedsbaserte omløpsmidler		97 944	42 500
Annen rentekostnad		1 174	0
Annen finanskostnad		2 162	7 328
Resultat av finansposter		234 552	126 498
Ordinært resultat før skattekostnad		638 550	535 907
Skattekostnad på ordinært resultat	3	113 452	111 248
Ordinært resultat		525 098	424 659
EKSTRAORDINÆRE INNEKTER OG KOSTNADER			
Årsresultat	4	525 098	424 659
OVERFØRINGER			
Avsatt til annen egenkapital		525 098	424 659
Sum overføringer		525 098	424 659



BALANSE

GLITRE CONSULTING AS

EIENDELER	Note	2021	2020
ANLEGGSMIDLER			
IMMATERIELLE EIENDELER			
VARIGE DRIFTSMIDLER			
FINANSIELLE ANLEGGSMIDLER			
Investeringer i tilknyttet selskap		29 000	29 000
Sum finansielle anleggsmidler		29 000	29 000
Sum anleggsmidler		29 000	29 000
OMLØPSMIDLER			
FORDRINGER			
Kundefordringer		538 005	470 863
Sum fordringer		538 005	470 863
INVESTERINGER			
Markedsbaserte aksjer	2	947 263	365 549
Sum investeringer		947 263	365 549
Bankinnskudd, kontanter o.l.	6	325 080	407 285
Sum omløpsmidler		1 810 348	1 243 697
Sum eiendeler		1 839 348	1 272 697



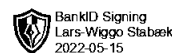
BALANSE

GLITRE CONSULTING AS

EGENKAPITAL OG GJELD	Note	2021	2020
EGENKAPITAL			
INNSKUTT EGENKAPITAL			
Aksjekapital	7	30 000	30 000
Sum innskutt egenkapital		30 000	30 000
OPPTJENT EGENKAPITAL			
Annen egenkapital		1 269 112	744 015
Sum opptjent egenkapital		1 269 112	744 015
Sum egenkapital	4	1 299 112	774 015
GJELD			
AVSETNING FOR FORPLIKTELSER			
ANNEN LANGSIKTIG GJELD			
KORTSIKTIG GJELD			
Leverandørgjeld		9 601	15 660
Betalbar skatt	3	113 452	111 248
Skyldig offentlige avgifter		238 400	206 472
Annen kortsiktig gjeld		178 783	165 302
Sum kortsiktig gjeld		540 236	498 682
Sum gjeld		540 236	498 682
Sum egenkapital og gjeld		1 839 348	1 272 697

12.05.2022
Styret i Glitre Consulting AS

Lars-Wiggo Stabæk
styreleder/daglig leder



Regnskapsprinsipper

Årsregnskapet er satt opp i samsvar med regnskapsloven og NRS 8 - God regnskapsskikk for små foretak.

DRIFTSINNTEKTER

Inntektsføring ved salg av varer skjer på leveringstidspunktet. Tjenester inntektsføres etter hvert som de leveres.

SKATT

Skattekostnaden i resultatregnskapet omfatter kun periodens betalbare skatt. I henhold til god regnskapsskikk for små selskaper, bokføres ikke utsatt skattefordel.

KLASSIFISERING OG VURDERING AV OMLØPSMIDLER

Omløpsmidler og kortsiktig gjeld omfatter normalt poster som forfaller til betaling innen ett år etter balansedagen, samt poster som knytter seg til varekretsløpet. Omløpsmidler vurderes til laveste verdi av anskaffelseskost og virkelig verdi.

FORDRINGER

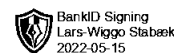
Kundefordringer og andre fordringer oppføres til pålydende etter fradrag for avsetning til forventet tap. Avsetning til tap gjøres på grunnlag av en individuell vurdering av de enkelte fordringene.

Note 1 Lønnskostnader og antall årsverk

LØNSKOSTNADER

	2021	2020
Lønninger	1 479 039	1 351 656
Arbeidsgiveravgift	225 598	194 220
Pensjonskostnader	105 962	88 397
Andre ytelser	403	11 276
Sum	1 811 002	1 645 549

Selskapet har i 2021 sysselsatt 1 årsverk.



Note 2 Markedsbaserte verdipapirer

	Anskaffelses- kost	Markeds- verdi	Balanseført verdi	Resultatført verdiendring
Markedsbaserte aksjer				
Ainmt ASA	42 479	47 364	47 364	4 885
Norwegian Air Shuttle ASA	17 290	19 888	19 888	2 598
Sum markedsbaserte aksjer	59 769	67 252	67 252	7 483
Andre finansielle instrumenter				
Verdipapirfond	775 549	880 012	880 012	104 463
Sum andre finansielle instrumenter	775 549	880 012	880 012	104 463
Sum	835 318	947 264	947 264	111 946

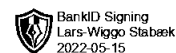
Markedsbaserte verdipapirer er verdsatt til virkelig verdi. Virkelig verdi er fastsatt i henhold til verdien som er observerbar i markedet på balansedagen.

Note 3 Skatt

Årets skattekostnad	2021	2020
Resultatført skatt på ordinært resultat:		
Betalbar skatt	113 452	111 248
Endring i utsatt skattefordel	0	0
Skattekostnad ordinært resultat	113 452	111 248
Skattepliktig inntekt:		
Ordinært resultat før skatt	638 550	535 907
Permanente forskjeller	-122 858	-30 235
Skattepliktig inntekt	515 691	505 672
Betalbar skatt i balansen:		
Betalbar skatt på årets resultat	113 452	111 248
Sum betalbar skatt i balansen	113 452	111 248

Note 4 Egenkapital

	Aksjekapital	Overkurs	Annen Innskutt egenkapital	Annen egenkapital	Sum egenkapital
Pr. 31.12.2020	30 000	0	0	744 015	774 015
Årets resultat				525 098	525 098
Pr 31.12.2021	30 000	0	0	1 269 112	1 299 112



Note 5 Datterselskap, TS og FKV

	Kontor- kommune	Eier- andel	Anskaffelses kost	Balanseført verdi
DS/FKV/TS				
Struct AS	Ås	20,0%	29 000	29 000
Sum			29 000	29 000

Investering i tilknyttet selskap er vurdert etter kostprismetoden

Note 6 Bankinnskudd

Innestående midler på skattetrekkkonto (bundne midler) er på kr. 90 856.

Note 7 Aksjonærer

AKSJEKAPITALEN I GLITRE CONSULTING AS PR. 31.12 BESTÅR AV:

	Antall	Pålydende	Bokført
Ordinære aksjer	100	300,0	30 000
Sum	100		30 000

EIERSTRUKTUR

De største aksjonærene i % pr. 31.12 var:

	Ordinære	Eierandel	Stemmeandel
Lars-Wiggo Stabæk	100	100,0	100,0

AKSJER OG OPSJONER EIET AV MEDLEMMER I STYRET OG DAGLIG LEDER:

Navn	Verv	Ordinære
Lars-Wiggo Stabæk	styreleder/daglig leder	100
Totalt antall aksjer		100