



ÅRSREGNSKAPET FOR REGNSKAPSÅRET 2021 - GENERELL INFORMASJON

Enheten

Organisasjonsnummer: 915 686 680
Organisasjonsform: Aksjeselskap
Foretaksnavn: HAMMERFEST TORSKEHOTELL AS
Forretningsadresse: Seilskuteveien 45
9601 HAMMERFEST

Regnskapsår

Årsregnskapets periode: 01.01.2021 - 31.12.2021

Konsern

Morselskap i konsern: Nei

Regnskapsregler

Regler for små foretak benyttet: Ja
Benyttet ved utarbeidelsen av årsregnskapet til selskapet: Regnskapslovens alminnelige regler

Årsregnskapet fastsatt av kompetent organ

Bekreftet av representant for selskapet: Kåre T Nilsen
Dato for fastsettelse av årsregnskapet: 27.06.2022

Grunnlag for avgivelse

År 2021: Årsregnskapet er elektronisk innlevert
År 2020: Tall er hentet fra elektronisk innlevert årsregnskap fra 2021

Det er ikke krav til at årsregnskapet m.v. som sendes til Regnskapsregisteret er undertegnet. Kontrollen på at dette er utført ligger hos revisor/enhetens øverste organ. Sikkerheten ivaretas ved at innsender har rolle/rettighet for innsending av årsregnskapet via Altinn, og ved at det bekreftes at årsregnskapet er fastsatt av kompetent organ.

Brønnøysundregistrene, 09.07.2023



Resultatregnskap

| Beløp i: NOK | Note | 2021 | 2020 |
|---|------|----------------|-------------------|
| RESULTATREGNSKAP | | | |
| Inntekter | | | |
| Salgsinntekt | | 239 000 | 1 570 000 |
| Annen driftsinntekt | | 76 666 | 184 000 |
| Sum inntekter | | 315 666 | 1 754 000 |
| Kostnader | | | |
| Avskrivning på varige driftsmidler | 1 | 202 306 | 360 288 |
| Nedskrivning av varige driftsmidler og immaterielle eiendeler | | | 2 276 951 |
| Annen driftskostnad | | 64 962 | 109 001 |
| Sum kostnader | | 267 267 | 2 746 240 |
| Driftsresultat | | 48 399 | -992 240 |
| Finansinntekter og finanskostnader | | | |
| Annen renteinntekt | | 1 601 | 12 |
| Sum finansinntekter | | 1 601 | 12 |
| Annen rentekostnad | | 24 609 | 76 587 |
| Sum finanskostnader | | 24 609 | 76 587 |
| Netto finans | | -23 008 | -76 576 |
| Ordinært resultat før skattekostnad | | 25 390 | -1 068 816 |
| Skattekostnad på ordinært resultat | 2 | 5 585 | -235 138 |
| Ordinært resultat etter skattekostnad | | 19 805 | -833 678 |
| Årsresultat | | 19 805 | -833 678 |
| Årsresultat etter minoritetsinteresser | | 19 805 | -833 678 |
| Overføringer og disponeringer | | | |
| Udekket tap | | 19 805 | -500 614 |
| Overføringer annen egenkapital | | | -333 064 |
| Sum overføringer og disponeringer | | 19 805 | -833 678 |



Balanse

| Beløp i: NOK | Note | 2021 | 2020 |
|--|------|------------------|------------------|
| BALANSE - EIENDELER | | | |
| Anleggsmidler | | | |
| Immaterielle eiendeler | | | |
| Utsatt skattefordel | 2 | 138 163 | 143 748 |
| Sum immaterielle eiendeler | | 138 163 | 143 748 |
| Varige driftsmidler | | | |
| Merder og forøyningsutstyr | 1 | 1 381 723 | 1 584 029 |
| Sum varige driftsmidler | | 1 381 723 | 1 584 029 |
| Sum anleggsmidler | | 1 519 886 | 1 727 777 |
| Omløpsmidler | | | |
| Varer | | | |
| Fordringer | | | |
| Kundefordringer | | | 737 500 |
| Andre kortsiktige fordringer | | | 1 400 |
| Sum fordringer | | | 738 900 |
| Bankinnskudd, kontanter og lignende | | | |
| Bankinnskudd, kontanter o.l. | | 41 443 | 821 485 |
| Sum bankinnskudd, kontanter og lignende | | 41 443 | 821 485 |
| Sum omløpsmidler | | 41 443 | 1 560 385 |
| SUM EIENDELER | | 1 561 330 | 3 288 162 |
| BALANSE - EGENKAPITAL OG GJELD | | | |
| Egenkapital | | | |
| Innskutt egenkapital | | | |
| Selskapskapital | 3,4 | 138 000 | 138 000 |
| Overkurs | | 1 458 158 | 1 458 158 |
| Sum innskutt egenkapital | | 1 596 158 | 1 596 158 |



Balanse

| Beløp i: NOK | Note | 2021 | 2020 |
|--|------|------------------|------------------|
| Opptjent egenkapital | | | |
| Udekket tap | 3,4 | 480 808 | 500 614 |
| Sum opptjent egenkapital | | -480 808 | -500 614 |
| Sum egenkapital | | 1 115 350 | 1 095 544 |
| Gjeld | | | |
| Langsiktig gjeld | | | |
| Andre avsetninger for forpliktelser | | | 76 666 |
| Sum avsetninger for forpliktelser | | | 76 666 |
| Annen langsiktig gjeld | | | |
| Gjeld til kredittinstitusjoner | 5 | 387 366 | 1 759 169 |
| Sum annen langsiktig gjeld | | 387 366 | 1 759 169 |
| Sum langsiktig gjeld | | 387 366 | 1 835 835 |
| Kortsiktig gjeld | | | |
| Leverandørgjeld | | | 1 601 |
| Skyldig offentlige avgifter | | 22 375 | 292 693 |
| Annen kortsiktig gjeld | | 36 239 | 62 489 |
| Sum kortsiktig gjeld | | 58 614 | 356 783 |
| Sum gjeld | | 445 980 | 2 192 617 |
| SUM EGENKAPITAL OG GJELD | | 1 561 330 | 3 288 162 |



Brønnøysundregistrene

ÅRSREGNSKAP FOR REGNSKAPSÅRET 2021 - GENERELL INFORMASJON

Journalnummer: 2022 563086

Enheten

Organisasjonsnummer: 915 686 680
Organisasjonsform: Aksjeselskap
Foretaksnavn: HAMMERFEST TORSKEHOTELL AS
Forretningsadresse: Seilskuteveien 45
9601 HAMMERFEST

Regnskapsår

Årsregnskapets periode: 01.01.2021 - 31.12.2021

Konsern

Morselskap i konsern: Nei

Regnskapsregler

Regler for små foretak benyttet: Ja
Benyttet ved utarbeidelsen av
årsregnskapet til selskapet: Regnskapslovens alminnelige regler

Årsregnskapet fastsatt av kompetent organ

Bekreftet av representant for selskapet: Kåre T Nilsen
Dato for fastsettelse av årsregnskapet: 27.06.2022

Grunnlag for avgivelse

År 2021: Årsregnskap er elektronisk innlevert.
År 2020: Tall er hentet fra elektronisk innlevert årsregnskap fra 2021.

Det er ikke krav til at årsregnskapet m.v. som sendes til Regnskapsregisteret er undertegnet. Kontrollen på at dette er utført ligger hos revisor/enhetens øverste organ. Sikkerheten ivaretas ved at innsender har rolle/rettighet for innsending av årsregnskapet via Altinn, og ved at det bekreftes at årsregnskapet er fastsatt av kompetent organ.

Brønnøysundregistrene, 05.07.2022



Organisasjonsnr: 915 686 680
HAMMERFEST TORSKEHOTELL AS

RESULTATREGNSKAP

| Beløp i: NOK | Note | 2021 | 2020 |
|---|-------------|----------------|------------------|
| RESULTATREGNSKAP | | | |
| Inntekter | | | |
| Salgsinntekt | | 239 000 | 1 570 000 |
| Annen driftsinntekt | | 76 666 | 184 000 |
| Sum inntekter | | 315 666 | 1 754 000 |
| Kostnader | | | |
| Avskrivning på varige driftsmidler | 1 | 202 306 | 360 288 |
| Nedskrivning av varige driftsmidler og immaterielle eiendeler | | | 2 276 951 |
| Annen driftskostnad | | 64 962 | 109 001 |
| Sum kostnader | | 267 267 | 2 746 240 |
| Driftsresultat | | 48 399 | -992 240 |
| Finansinntekter og finanskostnader | | | |
| Annen renteinntekt | | 1 601 | 12 |
| Sum finansinntekter | | 1 601 | 12 |
| Annen rentekostnad | | 24 609 | 76 587 |
| Sum finanskostnader | | 24 609 | 76 587 |
| Netto finans | | -23 008 | -76 576 |
| Ordinært resultat før skattekostnad | | | |
| Skattekostnad på ordinært resultat | 2 | 5 585 | -235 138 |
| Ordinært resultat etter skattekostnad | | 19 805 | -833 678 |
| Årsresultat | | 19 805 | -833 678 |
| Årsresultat etter minoritetsinteresser | | 19 805 | -833 678 |
| Overføringer og disponeringer | | | |
| Udekket tap | | 19 805 | -500 614 |
| Overføringer annen egenkapital | | | -333 064 |
| Sum overføringer og disponeringer | | 19 805 | -833 678 |



Organisasjonsnr: 915 686 680
HAMMERFEST TORSKEHOTELL AS

BALANSE

Beløp i: NOK

| Note | 2021 | 2020 |
|------|------|------|
|------|------|------|

BALANSE - EIENDELER

Anleggsmidler

Immaterielle eiendeler

| | | | |
|-----------------------------------|---|----------------|----------------|
| Utsatt skattefordel | 2 | 138 163 | 143 748 |
| Sum immaterielle eiendeler | | 138 163 | 143 748 |

Varige driftsmidler

| | | | |
|--------------------------------|---|------------------|------------------|
| Merder og fortoyingsutstyr | 1 | 1 381 723 | 1 584 029 |
| Sum varige driftsmidler | | 1 381 723 | 1 584 029 |

| | | | |
|--------------------------|--|------------------|------------------|
| Sum anleggsmidler | | 1 519 886 | 1 727 777 |
|--------------------------|--|------------------|------------------|

Omløpsmidler

Varer

Fordringer

| | | | |
|------------------------------|--|--|----------------|
| Kundefordringer | | | 737 500 |
| Andre kortsiktige fordringer | | | 1 400 |
| Sum fordringer | | | 738 900 |

Bankinnskudd, kontanter og lignende

| | | | |
|--|--|---------------|----------------|
| Bankinnskudd, kontanter o. l. | | 41 443 | 821 485 |
| Sum bankinnskudd, kontanter og lignende | | 41 443 | 821 485 |

| | | | |
|-------------------------|--|---------------|------------------|
| Sum omløpsmidler | | 41 443 | 1 560 385 |
|-------------------------|--|---------------|------------------|

| | | | |
|----------------------|--|------------------|------------------|
| SUM EIENDELER | | 1 561 330 | 3 288 162 |
|----------------------|--|------------------|------------------|

BALANSE - EGENKAPITAL OG GJELD

Egenkapital

Innskutt egenkapital

| | | | |
|---------------------------------|-----|------------------|------------------|
| Selskapskapital | 3,4 | 138 000 | 138 000 |
| Overkurs | | 1 458 158 | 1 458 158 |
| Sum innskutt egenkapital | | 1 596 158 | 1 596 158 |

Opptjent egenkapital

| | | | |
|---------------------------------|-----|-----------------|-----------------|
| Udekket tap | 3,4 | 480 808 | 500 614 |
| Sum opptjent egenkapital | | -480 808 | -500 614 |

| | | | |
|------------------------|--|------------------|------------------|
| Sum egenkapital | | 1 115 350 | 1 095 544 |
|------------------------|--|------------------|------------------|

Gjeld



| | | |
|--|---|------------------|
| Langsiktig gjeld | | |
| Andre avsetninger for forpliktelseser | | 76 666 |
| Sum avsetninger for forpliktelseser | | 76 666 |
| Annen langsiktig gjeld | | |
| Gjeld til kredittinstitusjoner | 5 | 387 366 |
| Sum annen langsiktig gjeld | | 387 366 |
| Sum langsiktig gjeld | | 1 835 835 |
| Kortsiktig gjeld | | |
| Leverandørgjeld | | 1 601 |
| Skyldig offentlige avgifter | | 292 693 |
| Annen kortsiktig gjeld | | 62 489 |
| Sum kortsiktig gjeld | | 356 783 |
| Sum gjeld | | 2 192 617 |
| SUM EGENKAPITAL OG GJELD | | 3 288 162 |



Organisasjonsnr: 915 686 680
HAMMERFEST TORSKEHOTELL AS

NOTEOPPLYSNINGER - SELSKAP - alle poster oppgitt i hele tall

Note

Antall årsverk i regnskapsåret
0.00

| <u>Sum</u> | <u>Beløp</u> |
|---------------------------------|--|
| <u>Balanseført verdi 31.12.</u> | <u>Varige driftsmidler Immaterielle eiend.</u> |

Konsernregnskap

Morselskapet sitt navn

Forretningskontor for morselskapet

Begrunnelse for at datterselskap er utelatt fra konsolideringen

Konsern, tilknyttet selskap m.v. - fordringer og gjeld

Fordringer

| | | |
|--|--------------|------------------|
| <u>Samlet beløp - tilknyttet selskap</u> | <u>Årets</u> | <u>Fjorårets</u> |
|--|--------------|------------------|

| | | |
|---|--------------|------------------|
| <u>Samlet beløp - foretak i samme konsern</u> | <u>Årets</u> | <u>Fjorårets</u> |
|---|--------------|------------------|

| | | |
|---|--------------|------------------|
| <u>Samlet beløp - foretak i samme konsern</u> | <u>Årets</u> | <u>Fjorårets</u> |
|---|--------------|------------------|

| | | |
|---|--------------|------------------|
| <u>Samlet beløp - felles kontrollert virksomhet</u> | <u>Årets</u> | <u>Fjorårets</u> |
|---|--------------|------------------|

| | |
|----------------------|--------------|
| <u>Pantstillelse</u> | <u>Beløp</u> |
|----------------------|--------------|

| | | | |
|----------------------------------|---------------|------------------|-------------------------|
| <u>Beholdning av egne aksjer</u> | <u>Antall</u> | <u>Pålydende</u> | <u>Andel av aksjek.</u> |
|----------------------------------|---------------|------------------|-------------------------|



Note

Lån og sikkerhetsstillelse til medlemmer

Er det gitt lån eller sikkerhetsstillelse til ledende personer: Nei

Opplysninger om:

Medlemmer av:

Mer om lån og sikkerhetsstillelse

Note

Noteopplysninger ut over minimumskravene for små foretak

Fullstendige noteopplysninger fremkommer av vedlagte PDF-dokument



**Årsregnskap 2021
for
Hammerfest Torskehotell AS**



Hammerfest Torskehotell AS

Resultatregnskap

| | Note | 2021 | 2020 |
|--|------|-----------------|--------------------|
| DRIFTSINNEKTER OG DRIFTSKOSTNADER | | | |
| Driftsinntekter | | | |
| Salgsinntekt | | 239 000 | 1 570 000 |
| Annen driftsinntekt | | 76 666 | 184 000 |
| Sum driftsinntekter | | 315 666 | 1 754 000 |
| Driftskostnader | | | |
| Avskrivning på varige driftsmidler | 1 | 202 306 | 360 288 |
| Nedskrivning på varige driftsmidler | | 0 | 2 276 951 |
| Annen driftskostnad | | 64 962 | 109 001 |
| Sum driftskostnader | | 267 267 | 2 746 240 |
| DRIFTSRESULTAT | | 48 399 | (992 240) |
| FINANSINNEKTER OG FINANSKOSTNADER | | | |
| Finansinntekter | | | |
| Annen renteinntekt | | 1 601 | 12 |
| Sum finansinntekter | | 1 601 | 12 |
| Finanskostnader | | | |
| Annen rentekostnad | | 24 609 | 76 587 |
| Sum finanskostnader | | 24 609 | 76 587 |
| NETTO FINANSPOSTER | | (23 008) | (76 576) |
| ORDINÆRT RES. FØR SKATTEKOSTNAD | | 25 390 | (1 068 816) |
| Skattekostnad på ordinært resultat | 2 | 5 585 | (235 138) |
| ORDINÆRT RESULTAT | | 19 805 | (833 678) |
| ÅRSRESULTAT | | 19 805 | (833 678) |
| OVERF. OG DISPONERINGER | | | |
| Overføringer annen egenkapital | | 0 | (333 064) |
| Fremføring av udekket tap | | 19 805 | (500 614) |
| SUM OVERF. OG DISP. | | 19 805 | (833 678) |



Hammerfest Torskehotell AS

Balanse pr. 31.12.2021

| | Note | 31.12.2021 | 31.12.2020 |
|--|------|------------------|------------------|
| EIENDELER | | | |
| ANLEGGSMIDLER | | | |
| Immaterielle eiendeler | | | |
| Utsatt skattefordel | 2 | 138 163 | 143 748 |
| Sum immaterielle eiendeler | | 138 163 | 143 748 |
| Varige driftsmidler | | | |
| Merder og fortoyningststyr | 1 | 1 381 723 | 1 584 029 |
| Sum varige driftsmidler | | 1 381 723 | 1 584 029 |
| SUM ANLEGGSMIDLER | | 1 519 886 | 1 727 777 |
| OMLØPSMIDLER | | | |
| Fordringer | | | |
| Kundefordringer | | 0 | 737 500 |
| Andre kortsiktige fordringer | | 0 | 1 400 |
| Sum fordringer | | 0 | 738 900 |
| Bankinnskudd, kontanter o.l. | | 41 443 | 821 485 |
| SUM OMLØPSMIDLER | | 41 443 | 1 560 385 |
| SUM EIENDELER | | 1 561 330 | 3 288 162 |
| EGENKAPITAL OG GJELD | | | |
| EGENKAPITAL | | | |
| Innskutt egenkapital | | | |
| Selskapskapital | 3,4 | 138 000 | 138 000 |
| Overkurs | | 1 458 158 | 1 458 158 |
| Sum innskutt egenkapital | | 1 596 158 | 1 596 158 |
| Opptjent egenkapital | | | |
| Udekket tap | 3,4 | (480 808) | (500 614) |
| Sum opptjent egenkapital | | (480 808) | (500 614) |
| SUM EGENKAPITAL | | 1 115 350 | 1 095 544 |
| GJELD | | | |
| LANGSIKTIG GJELD | | | |
| Avsetning for forpliktelser | | | |
| Andre avsetninger for forpliktelser | | 0 | 76 666 |
| Sum avsetning for forpliktelser | | 0 | 76 666 |
| Annen langsiktig gjeld | | | |
| Gjeld til kredittinstitusjoner | 5 | 387 366 | 1 759 169 |
| Sum annen langsiktig gjeld | | 387 366 | 1 759 169 |
| SUM LANGSIKTIG GJELD | | 387 366 | 1 835 835 |
| KORTSIKTIG GJELD | | | |
| Leverandørgjeld | | 0 | 1 601 |
| Skyldig offentlige avgifter | | 22 375 | 292 693 |
| Annen kortsiktig gjeld | | 36 239 | 62 489 |
| SUM KORTSIKTIG GJELD | | 58 614 | 356 783 |
| SUM GJELD | | 445 980 | 2 192 617 |
| SUM EGENKAPITAL OG GJELD | | 1 561 330 | 3 288 162 |

Hammerfest 27.06.2022

Årsregnskap for Hammerfest Torskehotell AS

Organisasjonsnr. 915686680



Hammerfest Torskehotell AS

Balanse pr. 31.12.2021

Note 31.12.2021 31.12.2020

Jakob Vest
styrets leder

Ari J Pitikainen
styremedlem

Kåre T Nilsen
styremedlem

Ove Nergård
styremedlem

Tore Mosesen
styremedlem



Hammerfest Torskehotell AS

Noter 2021

Regnskapsprinsipper:

Årsregnskapet er satt opp i samsvar med regnskapsloven og god regnskapsskikk for små foretak.

Omløpsmidler og kortsiktig gjeld

Omløpsmidler og kortsiktig gjeld omfatter normalt poster som forfaller til betaling innen ett år etter siste dag i regnskapsåret, samt poster som knytter seg til varekretsløpet. Omløpsmidler vurderes til laveste verdi av anskaffelseskost og antatt virkelig verdi (Laveste verdis prinsipp).

Anleggsmidler og langsiktig gjeld

Anleggsmidler omfatter eiendeler bestemt til varig eie og bruk for virksomheten. Anleggsmidler er vurdert til anskaffelseskost. Varige driftsmidler føres opp i balansen og avskrives lineært over driftsmidlets forventede økonomiske levetid. Levetid fremkommer av de avskrivningssatsene som er angitt i noteopplysningene. Varige driftsmidler nedskrives til virkelig verdi ved verdifall som forventes ikke å være av forbigående art. Nedskrivninger blir reversert når grunnlaget for nedskrivningen ikke lenger finnes å være til stede. Langsiktig gjeld er gjeld som ikke faller inn under definisjonen av kortsiktig gjeld.

Inntektsføring

Inntektsføring ved salg av varer skjer på leveringstidspunktet. Tjenester inntektsføres i takt med utførelsen.

Fordringer

Kundefordringer føres opp i balansen til pålydende etter fradrag for avsetning til påregnelig tap. Avsetning til påregnelig tap gjøres på grunnlag av en individuell vurdering av de enkelte fordringene. I tillegg gjøres det for øvrige kundefordringer en uspesifisert avsetning for å dekke antatt tap.

Andre fordringer er også gjenstand for en tilsvarende vurdering.

Skatt

Skattekostnaden i resultatregnskapet omfatter periodens betalbare skatt som blir utlignet og forfaller til betaling i neste regnskapsår i tillegg til endring i utsatt skatt. Utsatt skatt er beregnet med skattesatsen ved utgangen av regnskapsåret (22 %) på grunnlag av skattereduserende og skatteøkende midlertidige forskjeller som eksisterer mellom regnskapsmessige og skattemessige verdier. I beregningen er det også medtatt skattemessig framførbart underskudd ved regnskapsårets utgang. Skatteøkende og skattereduserende midlertidige forskjeller som reverserer eller kan reversere i samme periode er utlignet og nettoført.

Note 1 - Avskrivning på varige driftsmidler

| | Merder og fortøyningsutstyr |
|----------------------------|--------------------------------|
| Anskaffelseskost pr. 1/1 | 5 321 808 |
| + Tilgang | 0 |
| - Avgang | 0 |
| Anskaffelseskost pr. 31/12 | 5 321 808 |
| Akk. av/nedskr. pr 1/1 | 3 737 779 |
| + Ordinære avskrivninger | 202 306 |
| + Avskr. på oppskrivning | 0 |
| - Tilbakeført avskrivning | 0 |
| + Ekstraord nedskrivninger | 0 |
| Akk. av/nedskr. pr. 31/12 | 3 940 085 |
| Balanseført verdi pr 31/12 | 1 381 723 |
| Prosentats for ord.avskr | 7-7 |

Noter for Hammerfest Torskehotell AS

Organisasjonsnr. 915686680



Hammerfest Torskehotell AS

Noter 2021

Note 2 - Skattekostnad på ordinært resultat

| | |
|---------------------------------------|--------------|
| Spesifikasjon av årets skattekostnad: | 2021 |
| Beregnet skatt av årets resultat | 0 |
| = Sum betalbar skatt | 0 |
| + endring i utsatt skattefordel | 5 585 |
| = Ordinær skattekostnad | 5 585 |
| Betalbar skatt i balansen består av: | |
| = Betalbar skatt i balansen | 0 |

Utsatt skatt/utsatt skattefordel

| | 2021 | 2020 |
|---|-----------------|-----------------|
| + Driftsmidler inkl. goodwill | -183 698 | -372 747 |
| - Skattem. fremf. underskudd som utlignes | 444 316 | 280 657 |
| = Grunnlag utsatt skatt | -628 014 | -653 404 |
| Utsatt skatt | 0 | 0 |
| Negativt grunnlag utsatt skatt | 628 014 | 653 404 |
| = Grunnlag utsatt skattefordel | 628 014 | 653 404 |
| Utsatt skattefordel | 138 163 | 143 749 |
| Grunnlag ikke bokført utsatt skattefordel | 0 | 5 |
| Ikke bokført utsatt skattefordel | 0 | 1 |
| Bokført utsatt skattefordel | 138 163 | 143 748 |

Note 3 - Selskapskapital

Selskapet har 1 380 aksjer pålydende kr 100 pr. aksje, samlet aksjekapital utgjør kr 138 000.

Selskapet har 4 aksjonærer,

| Navn | Foretaksnr | Antall | Eierandel |
|--------------------------------------|-------------|--------|-----------|
| TM Fisk AS | 916 046 022 | 412 | 29,86 % |
| Nergårdfiskfisk prosjekt og drift as | 827 743 283 | 206 | 14,93 % |
| Jari Kystfiske AS | 913 174 593 | 412 | 29,86 % |
| Supreme Seafood AS | 912 208 370 | 144 | 10,43 % |
| A. Nergård Holding AS | 827 943 142 | 206 | 14,92 % |

Alle aksjene gir lik stemmerett

Note 4 - Egenkapital /Udekket tap

| Aksjekapital / selskapskapital | Overkurs | Annen egenkapital | Sum egenkapital |
|-----------------------------------|----------|----------------------|--------------------|
|-----------------------------------|----------|----------------------|--------------------|



Hammerfest Torskehotell AS

Noter 2021

| | | | | |
|---------------------|----------------|------------------|-----------------|------------------|
| Pr 1.1. | 138 000 | 1 458 158 | -500 614 | 1 095 544 |
| +Fra årets resultat | | | 19 805 | 19 805 |
| Pr 31.12. | 138 000 | 1 458 158 | -480 808 | 1 115 350 |

Det er fortiden ingen drift i selskapet. Selskapets aksjonærer prøver å få solgt merdenen.

Note 5 - Gjeld til kredittinstitusjoner

| | 2021 | 2020 |
|---|----------------|------------------|
| 2240 Innovasjon Norge | 387 366 | 1 759 168 |
| Sum Gjeld til kredittinstitusjoner | 387 366 | 1 759 168 |

Gjeld 5 år fra balansedato: kr 0,-

Pantsatte eiendeler

Merder og fortøyningsutstyr Kr: 1.519 886

Selskapet har et risikolån fra Innovasjon Norge med løpetid på 9 år. Lånet er sikret med pant i driftstilbehør med 1 prioritet. Kr 920.000,- er sikret med solidarisk selvskyldner kausjon fra aksjonærene.



Hammerfest Torskehotell AS

Kontantstrømoppstilling

| | Note | 2021 | 2020 |
|--|------|--------------------|----------------|
| Kontantstrømmer fra operasjonelle aktiviteter | | | |
| Resultat før skattekostnad | | 25 390 | (1 068 816) |
| - Periodens betalte skatt | | 0 | 0 |
| + Ordinære avskrivninger | | 202 306 | 360 288 |
| + Nedskrivning anleggsmidler | | 0 | 2 276 951 |
| +/- Endring i kundefordringer | | 737 500 | (737 500) |
| +/- Endring i leverandørgjeld | | (1 601) | (150 000) |
| +/- Endring i andre tidsavgrensingsposter | | (371 834) | 54 865 |
| = Nto. kontantstrøm fra operasjonelle aktiviteter | | 591 761 | 735 788 |
| Kontantstrømmer fra investeringsaktiviteter | | | |
| = Nto. kontantstrøm fra investeringsaktiviteter | | 0 | 0 |
| Kontantstrømmer fra finansieringsaktiviteter | | | |
| - Utbet. ved nedbetaling av langsiktig gjeld | | 1 371 802 | (34 169) |
| = Nto. kontantstrøm fra finansieringsaktiviteter | | (1 371 802) | 34 169 |
| = Netto endring i kontanter mv | | (780 041) | 769 957 |
| + Beholdning av kontanter 01.01. | | 821 485 | 51 528 |
| = Kontantbeholdning 31.12. | | 41 443 | 821 485 |
| Kontantbeholdning mv framkommer slik: | | | |
| Kontanter og bankinnskudd pr 31.12. | | 41 443 | 821 485 |
| = Beholdning av kontanter mv 31.12. | | 41 443 | 821 485 |



**Årsregnskap 2021
for
Hammerfest Torskehotell AS**



Hammerfest Torskehotell AS

Resultatregnskap

| | Note | 2021 | 2020 |
|--|------|-----------------|--------------------|
| DRIFTSINNEKTER OG DRIFTSKOSTNADER | | | |
| Driftsinntekter | | | |
| Salgsinntekt | | 239 000 | 1 570 000 |
| Annen driftsinntekt | | 76 666 | 184 000 |
| Sum driftsinntekter | | 315 666 | 1 754 000 |
| Driftskostnader | | | |
| Avskrivning på varige driftsmidler | 1 | 202 306 | 360 288 |
| Nedskrivning på varige driftsmidler | | 0 | 2 276 951 |
| Annen driftskostnad | | 64 962 | 109 001 |
| Sum driftskostnader | | 267 267 | 2 746 240 |
| DRIFTSRESULTAT | | 48 399 | (992 240) |
| FINANSINNEKTER OG FINANSKOSTNADER | | | |
| Finansinntekter | | | |
| Annen renteinntekt | | 1 601 | 12 |
| Sum finansinntekter | | 1 601 | 12 |
| Finanskostnader | | | |
| Annen rentekostnad | | 24 609 | 76 587 |
| Sum finanskostnader | | 24 609 | 76 587 |
| NETTO FINANSPOSTER | | (23 008) | (76 576) |
| ORDINÆRT RES. FØR SKATTEKOSTNAD | | 25 390 | (1 068 816) |
| Skattekostnad på ordinært resultat | 2 | 5 585 | (235 138) |
| ORDINÆRT RESULTAT | | 19 805 | (833 678) |
| ARSRESULTAT | | 19 805 | (833 678) |
| OVERF. OG DISPONERINGER | | | |
| Overføringer annen egenkapital | | 0 | (333 064) |
| Fremføring av udekket tap | | 19 805 | (500 614) |
| SUM OVERF. OG DISP. | | 19 805 | (833 678) |



Hammerfest Torskehotell AS

Balanse pr. 31.12.2021

| | Note | 31.12.2021 | 31.12.2020 |
|--|------|------------------|------------------|
| EIENDELER | | | |
| ANLEGGSMIDLER | | | |
| Immaterielle eiendeler | | | |
| Utsatt skattefordel | 2 | 138 163 | 143 748 |
| Sum immaterielle eiendeler | | 138 163 | 143 748 |
| Varige driftsmidler | | | |
| Merder og fortøyningsutstyr | 1 | 1 381 723 | 1 584 029 |
| Sum varige driftsmidler | | 1 381 723 | 1 584 029 |
| SUM ANLEGGSMIDLER | | 1 519 886 | 1 727 777 |
| OMLØPSMIDLER | | | |
| Fordringer | | | |
| Kundefordringer | | 0 | 737 500 |
| Andre kortsiktige fordringer | | 0 | 1 400 |
| Sum fordringer | | 0 | 738 900 |
| Bankinnskudd, kontanter o.l. | | 41 443 | 821 485 |
| SUM OMLØPSMIDLER | | 41 443 | 1 560 385 |
| SUM EIENDELER | | 1 561 330 | 3 288 162 |
| EGENKAPITAL OG GJELD | | | |
| EGENKAPITAL | | | |
| Innskutt egenkapital | | | |
| Selskapskapital | 3,4 | 138 000 | 138 000 |
| Overkurs | | 1 458 158 | 1 458 158 |
| Sum innskutt egenkapital | | 1 596 158 | 1 596 158 |
| Opptjent egenkapital | | | |
| Udekket tap | 3,4 | (480 808) | (500 614) |
| Sum opptjent egenkapital | | (480 808) | (500 614) |
| SUM EGENKAPITAL | | 1 115 350 | 1 095 544 |
| GJELD | | | |
| LANGSIKTIG GJELD | | | |
| Avsetning for forpliktelser | | | |
| Andre avsetninger for forpliktelser | | 0 | 76 666 |
| Sum avsetning for forpliktelser | | 0 | 76 666 |
| Annen langsiktig gjeld | | | |
| Gjeld til kredittinstitusjoner | 5 | 387 366 | 1 759 169 |
| Sum annen langsiktig gjeld | | 387 366 | 1 759 169 |
| SUM LANGSIKTIG GJELD | | 387 366 | 1 835 835 |
| KORTSIKTIG GJELD | | | |
| Leverandørgjeld | | 0 | 1 601 |
| Skyldig offentlige avgifter | | 22 375 | 292 693 |
| Annen kortsiktig gjeld | | 36 239 | 62 489 |
| SUM KORTSIKTIG GJELD | | 58 614 | 356 783 |
| SUM GJELD | | 445 980 | 2 192 617 |
| SUM EGENKAPITAL OG GJELD | | 1 561 330 | 3 288 162 |

Hammerfest 27.06.2022






Årsregnskap for Hammerfest Torskehotell AS

Organisasjonsnr. 915686680



Hammerfest Torskehotell AS

Balanse pr. 31.12.2021

| | Note | 31.12.2021 | 31.12.2020 |
|---|------|------------|------------|
|  Jakob Vest styrets leder | | | |
|  Ari J Pitkainen styremedlem | | | |
|  Kåre T Nilsen styremedlem | | | |
|  Ove Nergård styremedlem | | | |
|  Tore Møsesen styremedlem | | | |

Årsregnskap for Hammerfest Torskehotell AS

Organisasjonsnr. 915686680



Hammerfest Torskehotell AS

Noter 2021

Regnskapsprinsipper:

Årsregnskapet er satt opp i samsvar med regnskapsloven og god regnskapsskikk for små foretak.

Omløpsmidler og kortsiktig gjeld

Omløpsmidler og kortsiktig gjeld omfatter normalt poster som forfaller til betaling innen ett år etter siste dag i regnskapsåret, samt poster som knytter seg til varekretsløpet. Omløpsmidler vurderes til laveste verdi av anskaffelseskost og antatt virkelig verdi (Laveste verdis prinsipp).

Anleggsmidler og langsiktig gjeld

Anleggsmidler omfatter eiendeler bestemt til varig eie og bruk for virksomheten. Anleggsmidler er vurdert til anskaffelseskost. Varige driftsmidler føres opp i balansen og avskrives lineært over driftsmidlets forventede økonomiske levetid. Levetid fremkommer av de avskrivningssatsene som er angitt i noteopplysningene. Varige driftsmidler nedskrives til virkelig verdi ved verdifall som forventes ikke å være av forbigående art. Nedskrivninger blir reversert når grunnlaget for nedskrivningen ikke lenger finnes å være til stede. Langsiktig gjeld er gjeld som ikke faller inn under definisjonen av kortsiktig gjeld.

Inntektsføring

Inntektsføring ved salg av varer skjer på leveringstidspunktet. Tjenester inntektsføres i takt med utførelsen.

Fordringer

Kundefordringer føres opp i balansen til pålydende etter fradrag for avsetning til påregnelig tap. Avsetning til påregnelig tap gjøres på grunnlag av en individuell vurdering av de enkelte fordringene. I tillegg gjøres det for øvrige kundefordringer en uspesifisert avsetning for å dekke antatt tap.

Andre fordringer er også gjenstand for en tilsvarende vurdering.

Skatt

Skattekostnaden i resultatregnskapet omfatter periodens betalbare skatt som blir utlignet og forfaller til betaling i neste regnskapsår i tillegg til endring i utsatt skatt. Utsatt skatt er beregnet med skattesatsen ved utgangen av regnskapsåret (22 %) på grunnlag av skattereduserende og skatteøkende midlertidige forskjeller som eksisterer mellom regnskapsmessige og skattemessige verdier. I beregningen er det også medtatt skattemessig framførbart underskudd ved regnskapsårets utgang. Skatteøkende og skattereduserende midlertidige forskjeller som reverserer eller kan reversere i samme periode er utlignet og nettoført.

Note 1 - Avskrivning på varige driftsmidler

| | Møder og fortøyningsutstyr |
|----------------------------|-------------------------------|
| Anskaffelseskost pr. 1/1 | 5 321 808 |
| + Tilgang | 0 |
| - Avgang | 0 |
| Anskaffelseskost pr. 31/12 | 5 321 808 |
| Akk. av/nedskr. pr 1/1 | 3 737 779 |
| + Ordinære avskrivninger | 202 306 |
| + Avskr. på oppskrivning | 0 |
| - Tilbakeført avskrivning | 0 |
| + Ekstraord nedskrivninger | 0 |
| Akk. av/nedskr. pr. 31/12 | 3 940 085 |
| Balanseført verdi pr 31/12 | 1 381 723 |
| Prosentats for ord.avskr | 7-7 |



Hammerfest Torskehøtelli AS

Noter 2021

Note 2 - Skattekostnad på ordinært resultat

| | |
|---------------------------------------|-------|
| Spesifikasjon av årets skattekostnad: | 2021 |
| Beregnet skatt av årets resultat | 0 |
| = Sum betalbar skatt | 0 |
| + endring i utsatt skattefordel | 5 585 |
| = Ordinær skattekostnad | 5 585 |
| Betalbar skatt i balansen består av: | |
| = Betalbar skatt i balansen | 0 |

Utsatt skatt/utsatt skattefordel

| | 2021 | 2020 |
|---|----------|----------|
| + Driftsmidler inkl. goodwill | -183 698 | -372 747 |
| - Skattem. fremf. underskudd som utlignes | 444 316 | 280 657 |
| = Grunnlag utsatt skatt | -628 014 | -653 404 |
| Utsatt skatt | 0 | 0 |
| Negativt grunnlag utsatt skatt | 628 014 | 653 404 |
| = Grunnlag utsatt skattefordel | 628 014 | 653 404 |
| Utsatt skattefordel | 138 163 | 143 749 |
| Grunnlag ikke bokført utsatt skattefordel | 0 | 5 |
| Ikke bokført utsatt skattefordel | 0 | 1 |
| Bokført utsatt skattefordel | -138 163 | 143 748 |

Note 3 - Selskapskapital

Selskapet har 1 380 aksjer pålydende kr 100 pr. aksje, samlet aksjekapital utgjør kr 138 000.

Selskapet har 4 aksjonærer.

| Navn | Foretaksnr | Antall | Eierandel |
|--------------------------------------|-------------|--------|-----------|
| TM Fisk AS | 916 046 022 | 412 | 29,86 % |
| Nergårdfiskfisk prosjekt og drift as | 827 743 283 | 206 | 14,93 % |
| Jari Kystfiske AS | 913 174 593 | 412 | 29,86 % |
| Supreme Seafood AS | 912 208 370 | 144 | 10,43 % |
| A. Nergård Holding AS | 827 943 142 | 206 | 14,92 % |

Allé aksjene gir lik stemmerett



Hammerfest Torskehotell AS

Noter 2021

Note 4 - Egenkapital /Udekket tap

| | Aksjekapital / selskapskapital | Overkurs | Annen egenkapital | Sum egenkapital |
|---------------------|-----------------------------------|-----------|----------------------|--------------------|
| Pr 1.1. | 138 000 | 1 458 158 | -500 614 | 1 095 544 |
| +Fra årets resultat | | | 19 805 | 19 805 |
| Pr 31.12. | 138 000 | 1 458 158 | -480 808 | 1 115 350 |

Det er for tiden ingen drift i selskapet. Selskapets aksjonærer prøver å få solgt merdene.

Note 5 - Gjeld til kredittinstitusjoner

| | 2021 | 2020 |
|------------------------------------|---------|-----------|
| 2240 Innovasjon Norge | 387 366 | 1 759 168 |
| Sum Gjeld til kredittinstitusjoner | 387 366 | 1 759 168 |

Gjeld 5 år fra balansedato: kr 0,-

Pantsatte eiendeler

Merder og fortøyningsutstyr Kr: 1.519 886

Selskapet har et risikolån fra Innovasjon Norge med løpetid på 9 år. Lånet er sikret med pant i driftstilbehør med 1 prioritet. Kr 920.000,- er sikret med solidarisk selvskyldner kausjon fra aksjonærene.



Statsautoriserte revisorer
Ernst & Young AS
Strandgata 8, 9008 Tromsø
Postboks 1212, 9282 Tromsø

Foretaksregisteret: NO. 976 389 387 MVA
Tlf: +47 24 00 24 00
www.ey.no
Medlemmer av Den norske Revisorforening

UAVHENGIG REVISORS BERETNING

Til generalforsamlingen i Hammerfest Torskehotei AS

Konklusjon

Vi har revidert årsregnskapet for Hammerfest Torskehotei AS som består av balanse per 31. desember 2021, resultatregnskap for regnskapsåret avsluttet per denne datoen og noter til årsregnskapet, herunder et sammendrag av viktige regnskapsprinsipper.

Etter vår mening oppfyller årsregnskapet gjeldende lovkrav og gir et rettviseende bilde av selskapets finansielle stilling per 31. desember 2021 og av dets resultater for regnskapsåret avsluttet per denne datoen i samsvar med regnskapslovens regler og god regnskapsskikk i Norge.

Grunnlag for konklusjon

Vi har gjennomført revisjonen i samsvar med International Standards on Auditing (ISA-ene). Våre oppgaver og plikter i henhold til disse standardene er beskrevet nedenfor under *Revisors oppgaver og plikter ved revisjonen av årsregnskapet*. Vi er uavhengige av selskapet i samsvar med kravene i relevante lover og forskrifter i Norge og *International Code of Ethics for Professional Accountants* (inkludert internasjonale uavhengighetsstandarder) utstedt av International Ethics Standards Board for Accountants (IESBA-reglene), og vi har overholdt våre øvrige etiske forpliktelser i samsvar med disse kravene. Innhentet revisjonsbevis er etter vår vurdering tilstrekkelig og hensiktsmessig som grunnlag for vår konklusjon.

Ledelsens ansvar for årsregnskapet

Styret og daglig leder (ledelsen) er ansvarlig for å utarbeide årsregnskapet og for at det gir et rettviseende bilde i samsvar med regnskapslovens regler og god regnskapsskikk i Norge. Ledelsen er også ansvarlig for slik intern kontroll som den finner nødvendig for å kunne utarbeide et årsregnskap som ikke inneholder vesentlig feilinformasjon, verken som følge av misligheter eller feil.

Ved utarbeidelsen av årsregnskapet må ledelsen ta standpunkt til selskapets evne til fortsatt drift og opplyse om forhold av betydning for fortsatt drift. Forutsetningen om fortsatt drift skal legges til grunn for årsregnskapet med mindre ledelsen enten har til hensikt å avvike selskapet eller virksomheten, eller ikke har noe annet realistisk alternativ.

Revisors oppgaver og plikter ved revisjonen av årsregnskapet

Vårt mål er å oppnå betryggende sikkerhet for at årsregnskapet som helhet ikke inneholder vesentlig feilinformasjon, verken som følge av misligheter eller feil, og å avgi en revisjonsberetning som inneholder vår konklusjon. Betryggende sikkerhet er en høy grad av sikkerhet, men ingen garanti for at en revisjon utført i samsvar med ISA-ene, alltid vil avdekke vesentlig feilinformasjon. Feilinformasjon kan skyldes misligheter eller feil og er å anse som vesentlig dersom den enkeltvis eller samlet med rimelighet kan forventes å påvirke de økonomiske beslutningene som brukerne foretar på grunnlag av årsregnskapet.

Som del av en revisjon i samsvar med ISA-ene, utøver vi profesjonelt skjønn og utviser profesjonell skepsis gjennom hele revisjonen. I tillegg:

- identifiserer og vurderer vi risikoen for vesentlig feilinformasjon i årsregnskapet, enten det skyldes misligheter eller feil. Vi utfører og gjennomfører revisjonshandlinger for å håndtere slike risikoer, og innhenter revisjonsbevis som er tilstrekkelig og hensiktsmessig som grunnlag for vår konklusjon. Risikoen for at vesentlig feilinformasjon som følge av misligheter ikke blir avdekket, er



- høyere enn for feilinformasjon som skyldes feil, siden misligheter kan innebære samarbeid, forfalskning, bevisste utelatelser, uriktige fremstillinger eller overstyring av intern kontroll.
- opparbeider vi oss en forståelse av den interne kontrollen som er relevant for revisjonen, for å utforme revisjonshandlinger som er hensiktsmessige etter omstendighetene, men ikke for å gi uttrykk for en mening om effektiviteten av selskapets interne kontroll.
 - evaluerer vi om de anvendte regnskapsprinsippene er hensiktsmessige og om regnskapsestimaterne og tilhørende noteopplysninger utarbeidet av ledelsen er rimelige.
 - konkluderer vi på om ledelsens bruk av fortsatt drift-forutsetningen er hensiktsmessig, og, basert på innhentede revisjonsbevis, hvorvidt det foreligger vesentlig usikkerhet knyttet til hendelser eller forhold som kan skape betydelig tvil om selskapets evne til fortsatt drift. Dersom vi konkluderer med at det eksisterer vesentlig usikkerhet, kreves det at vi i revisjonsberetningen henleder oppmerksomheten på tilleggsopplysningene i årsregnskapet, eller, dersom slike tilleggsopplysninger ikke er tilstrekkelige, at vi modifierer vår konklusjon om årsregnskapet. Våre konklusjoner er basert på revisjonsbevis innhentet frem til datoen for revisjonsberetningen. Etterfølgende hendelser eller forhold kan imidlertid medføre at selskapet ikke kan fortsette driften.
 - evaluerer vi den samlede presentasjonen, strukturen og innholdet i årsregnskapet, inkludert tilleggsopplysningene, og hvorvidt årsregnskapet gir uttrykk for de underliggende transaksjonene og hendelsene på en måte som gir et rettviseende bilde.

Vi kommuniserer med styret blant annet om det planlagte omfanget av og tidspunktet for revisjonsarbeidet og eventuelle vesentlige funn i revisjonen, herunder vesentlige svakheter i den interne kontrollen som vi avdekker gjennom revisjonen.

Tromsø, 27. juni 2022
ERNST & YOUNG AS

Revisjonsberetningen er signert elektronisk

Monica Sørensen
statsautorisert revisor

Permet Dokumentnr: Y3 YJC-444225-18/NOE-TT 283-73UEA-UK9GG



PENNEO

*Signaturene i dette dokumentet er juridisk bindende. Dokument signert med "Penneo"-sikker digital signatur.
De signerende parter sin identitet er registrert, og er listet nedenfor.*

"Med min signatur bekrefter jeg alle datoer og innholdet i dette dokument."

Monica Sørensen

Statsautorisert revisor

På vegne av: EY

Serienummer: 9578-5999-4-1163721

IP: 213.52.xxx.xxx

2022-06-27 19:07:39 UTC



Penneo Dokumentertjeneste: 937105462715-8F042E-771228X-2314E0-2B805

Dokumentet er signert digitalt, med Penneo.com. Alle digitale signatur-data i dokumentet er sikret og validert av den datamaskin-utregnede hash-verdien av det opprinnelige dokument. Dokumentet er låst og tids-stemplet med et sertifikat fra en betrodd tredjepart. All kryptografisk bevis er integrert i denne PDF, for fremtidig validering (hvis nødvendig).

Hvordan bekrefter at dette dokumentet er originalen?

Dokumentet er beskyttet av ett Adobe CDS sertifikat. Når du åpner dokumentet i

Adobe Reader, skal du kunne se at dokumentet er sertifisert av Penneo's signature service <penneo@penneo.com>. Dette garanterer at innholdet i dokumentet ikke har blitt endret.

Det er lett å kontrollere de kryptografiske beviser som er lokalisert inne i dokumentet, med Penneo validator - <https://penneo.com/validate>