



ÅRSREGNSKAPET FOR REGNSKAPSÅRET 2020 - GENERELL INFORMASJON

Enheten

Organisasjonsnummer: 996 900 576
Organisasjonsform: Aksjeselskap
Foretaksnavn: SYNNEFJELLPORTEN AS
Forretningsadresse: Synnfjellvegen
2880 NORD-TORPA

Regnskapsår

Årsregnskapets periode: 01.01.2020 - 31.12.2020

Konsern

Morselskap i konsern: Nei

Regnskapsregler

Regler for små foretak benyttet: Ja
Benyttet ved utarbeidelsen av årsregnskapet til selskapet: Regnskapslovens alminnelige regler

Årsregnskapet fastsatt av kompetent organ

Bekreftet av representant for selskapet: Geir Helge Frøslid
Dato for fastsettelse av årsregnskapet: 16.04.2021

Grunnlag for avgivelse

År 2020: Årsregnskapet er elektronisk innlevert
År 2019: Tall er hentet fra elektronisk innlevert årsregnskap fra 2020

Det er ikke krav til at årsregnskapet m.v. som sendes til Regnskapsregisteret er undertegnet. Kontrollen på at dette er utført ligger hos revisor/enhetens øverste organ. Sikkerheten ivaretas ved at innsender har rolle/rettighet for innsending av årsregnskapet via Altinn, og ved at det bekreftes at årsregnskapet er fastsatt av kompetent organ.

Brønnøysundregistrene, 08.05.2022



Resultatregnskap

Beløp i: NOK	Note	2020	2019
RESULTATREGNSKAP			
Inntekter			
Salgsinntekt		553 251	2 519 051
Annen driftsinntekt		268 311	-80 781
Sum inntekter		821 562	2 438 270
Kostnader			
Endring i beholdning av varer under tilvirkning og ferdig tilvirkede varer		49 794	-38 026
Varekostnad		271 934	1 283 215
Lønnskostnad	6	440 908	1 273 460
Avskrivning på varige driftsmidler og immaterielle eiendler	3	200 676	198 655
Annen driftskostnad		323 943	567 685
Sum kostnader		1 287 255	3 284 989
Driftsresultat		-465 693	-846 719
Finansinntekter og finanskostnader			
Annen renteinntekt		6	22
Sum finansinntekter		6	22
Annen rentekostnad		191 353	201 407
Sum finanskostnader		191 353	201 407
Netto finans		191 347	201 385
Ordinært resultat før skattekostnad		-657 040	-1 048 104
Ordinært resultat etter skattekostnad		-657 040	-1 048 104
Årsresultat		-657 040	-1 048 104
Årsresultat etter minoritetsinteresser		-657 040	-1 048 104
Overføringer og disponeringer			
Konsernbidrag	4	-500 000	
Udekket tap			-1 048 104



Resultatregnskap

Beløp i: NOK	Note	2020	2019
Overført annen egenkapital		-157 040	
Sum overføringer og disponeringer		-657 040	-1 048 104



Balanse

Beløp i: NOK	Note	2020	2019
BALANSE - EIENDELER			
Anleggsmidler			
Immaterielle eiendeler			
Varige driftsmidler			
Tomter, bygninger og annen fast eiendom		4 111 005	4 251 672
Maskiner og anlegg		53 174	82 174
Driftsløsøre, inventar, verktøy, kontormaskiner og lignende		54 266	85 275
Sum varige driftsmidler	3	4 218 445	4 419 121
Finansielle anleggsmidler			
Investeringer i aksjer og andeler		500	500
Andre fordringer	4		4 000
Sum finansielle anleggsmidler		500	4 500
Sum anleggsmidler		4 218 945	4 423 621
Omløpsmidler			
Varer			
Varer		39 136	88 930
Sum varer		39 136	88 930
Fordringer			
Kundefordringer		107 437	21 932
Andre fordringer	4	511 332	21 251
Sum fordringer		618 769	43 183
Investeringer			
Andre finansielle instrumenter		11 500	6 000
Sum investeringer		11 500	6 000
Bankinnskudd, kontanter og lignende			
Bankinnskudd, kontanter og lignende	2	21 635	59 172
Sum bankinnskudd, kontanter og lignende		21 635	59 172
Sum omløpsmidler		691 040	197 284



Balanse

Beløp i: NOK	Note	2020	2019
SUM EIENDELER		4 909 985	4 620 906
BALANSE - EGENKAPITAL OG GJELD			
Egenkapital			
Innskutt egenkapital			
Aksjekapital	5	350 000	350 000
Overkurs		1 253 618	1 253 618
Sum innskutt egenkapital		1 603 618	1 603 618
Opptjent egenkapital			
Annen egenkapital		-157 040	-1
Udekket tap		1 898 155	1 898 155
Sum opptjent egenkapital		-2 055 196	-1 898 156
Sum egenkapital	8	-451 578	-294 538
Gjeld			
Langsiktig gjeld			
Annen langsiktig gjeld			
Gjeld til kredittinstitusjoner		2 899 246	3 024 376
Øvrig langsiktig gjeld		2 272 488	1 519 833
Sum annen langsiktig gjeld	4	5 171 734	4 544 209
Sum langsiktig gjeld		5 171 734	4 544 209
Kortsiktig gjeld			
Gjeld til kredittinstitusjoner		109 616	116 191
Leverandørgjeld		30 956	87 057
Skyldige offentlige avgifter		4 691	61 419
Annen kortsiktig gjeld	4	44 566	106 567
Sum kortsiktig gjeld		189 828	371 234
Sum gjeld		5 361 562	4 915 444
SUM EGENKAPITAL OG GJELD		4 909 985	4 620 906



Balanse

Beløp i: NOK	Note	2020	2019
---------------------	-------------	-------------	-------------



Brønnøysundregistrene

ÅRSREGNSKAP FOR REGNSKAPSÅRET 2020 - GENERELL INFORMASJON

Journalnummer: 2021 506473

Enheten

Organisasjonsnummer: 996 900 576
Organisasjonsform: Aksjeselskap
Foretaksnavn: SYNNFJELLPORTEN AS
Forretningsadresse: Synnfjellvegen
2880 NORD-TORPA

Regnskapsår

Årsregnskapets periode: 01.01.2020 - 31.12.2020

Konsern

Morselskap i konsern: Nei

Regnskapsregler

Regler for små foretak benyttet: Ja
Benyttet ved utarbeidelsen av
årsregnskapet til selskapet: Regnskapslovens alminnelige regler

Årsregnskapet fastsatt av kompetent organ

Bekreftet av representant for selskapet: Geir Helge Frøslid
Dato for fastsettelse av årsregnskapet: 16.04.2021

Revisjon

Selskapet har besluttet at årsregnskapet
ikke skal revideres: Ja
Årsregnskapet er utarbeidet av ekstern
autorisert regnskapsfører: Ja
Ekstern autorisert regnskapsfører har i
løpet av regnskapsåret bistått ved den
løpende regnskapsføringen eller utført
andre tjenester for selskapet enn å
utarbeide årsregnskapet: Ja

Grunnlag for avgivelse

År 2020: Årsregnskap er elektronisk innlevert.
År 2019: Tall er hentet fra elektronisk innlevert årsregnskap fra 2020.

Det er ikke krav til at årsregnskapet m.v. som sendes til Regnskapsregisteret er undertegnet. Kontrollen på at dette er utført ligger hos revisor/enhetens øverste organ. Sikkerheten ivaretas ved at innsender har rolle/rettighet for innsending av årsregnskapet via Altinn, og ved at det bekreftes at årsregnskapet er fastsatt av kompetent organ.

Brønnøysundregistrene, 01.07.2021

Brønnøysundregistrene
Postadresse: Postboks 900, 8910 Brønnøysund
Telefon: 75 00 75 00
E-post: firmapost@brreg.no Internett: www.brreg.no
Organisasjonsnummer: 974 760 673



Organisasjonsnr: 996 900 576
SYNNFJELLPORTEN AS

RESULTATREGNSKAP

Beløp i: NOK	Note	2020	2019
RESULTATREGNSKAP			
Inntekter			
Salgsinntekt		553 251	2 519 051
Annen driftsinntekt		268 311	-80 781
Sum inntekter		821 562	2 438 270
Kostnader			
Endring i beholdning av varer under tilvirkning og ferdig tilvirkede varer		49 794	-38 026
Varekostnad		271 934	1 283 215
Lønnskostnad	6	440 908	1 273 460
Avskrivning på varige driftsmidler og immaterielle eiendler	3	200 676	198 655
Annen driftskostnad		323 943	567 685
Sum kostnader		1 287 255	3 284 989
Driftsresultat		-465 693	-846 719
Finansinntekter og finanskostnader			
Annen renteinntekt		6	22
Sum finansinntekter		6	22
Annen rentekostnad		191 353	201 407
Sum finanskostnader		191 353	201 407
Netto finans		191 347	201 385
Ordinært resultat før skattekostnad		-657 040	-1 048 104
Ordinært resultat etter skattekostnad		-657 040	-1 048 104
Årsresultat		-657 040	-1 048 104
Årsresultat etter minoritetsinteresser		-657 040	-1 048 104
Overføringer og disponeringer			
Konsernbidrag	4	-500 000	
Udekket tap			-1 048 104
Overført annen egenkapital		-157 040	
Sum overføringer og disponeringer		-657 040	-1 048 104



Organisasjonsnr: 996 900 576
SYNNFJELLPORTEN AS

BALANSE

Beløp i: NOK	Note	2020	2019
BALANSE - EIENDELER			
Anleggsmidler			
Immaterielle eiendeler			
Varige driftsmidler			
Tomter, bygninger og annen fast eiendom		4 111 005	4 251 672
Maskiner og anlegg		53 174	82 174
Driftsløsøre, inventar, verktøy, kontormaskiner og lignende		54 266	85 275
Sum varige driftsmidler	3	4 218 445	4 419 121
Finansielle anleggsmidler			
Investeringer i aksjer og andeler		500	500
Andre fordringer	4		4 000
Sum finansielle anleggsmidler		500	4 500
Sum anleggsmidler		4 218 945	4 423 621
Omløpsmidler			
Varer			
Varer		39 136	88 930
Sum varer		39 136	88 930
Fordringer			
Kundefordringer		107 437	21 932
Andre fordringer	4	511 332	21 251
Sum fordringer		618 769	43 183
Investeringer			
Andre finansielle instrumenter		11 500	6 000
Sum investeringer		11 500	6 000
Bankinnskudd, kontanter og lignende			
Bankinnskudd, kontanter og lignende	2	21 635	59 172
Sum bankinnskudd, kontanter og lignende		21 635	59 172
Sum omløpsmidler		691 040	197 284
SUM EIENDELER		4 909 985	4 620 906



BALANSE - EGENKAPITAL OG GJELD

Egenkapital

Innskutt egenkapital

Aksjekapital	5	350 000	350 000
Overkurs		1 253 618	1 253 618
Sum innskutt egenkapital		1 603 618	1 603 618

Opptjent egenkapital

Annen egenkapital		-157 040	-1
Udekket tap		1 898 155	1 898 155
Sum opptjent egenkapital		-2 055 196	-1 898 156

Sum egenkapital	8	-451 578	-294 538
------------------------	----------	-----------------	-----------------

Gjeld

Langsiktig gjeld

Annen langsiktig gjeld

Gjeld til kredittinstitusjoner		2 899 246	3 024 376
Øvrig langsiktig gjeld		2 272 488	1 519 833
Sum annen langsiktig gjeld	4	5 171 734	4 544 209

Sum langsiktig gjeld		5 171 734	4 544 209
-----------------------------	--	------------------	------------------

Kortsiktig gjeld

Gjeld til kredittinstitusjoner		109 616	116 191
Leverandørgjeld		30 956	87 057
Skyldige offentlige avgifter		4 691	61 419
Annen kortsiktig gjeld	4	44 566	106 567
Sum kortsiktig gjeld		189 828	371 234

Sum gjeld		5 361 562	4 915 444
------------------	--	------------------	------------------

SUM EGENKAPITAL OG GJELD		4 909 985	4 620 906
---------------------------------	--	------------------	------------------



Organisasjonsnr: 996 900 576
SYNNFJELLPORTEN AS

NOTEOPPLYSNINGER - SELSKAP - alle poster oppgitt i hele tall

Note

Regnskapsprinsipper

Note

Antall aksjer og aksjeeiere

<u>Aksjeklasse</u>	<u>Ant. aksjer</u>	<u>Pålydende</u>	<u>Bokført verdi</u>
Ordinære aksjer	350.00	1000.00	350000.00

<u>Aksjeeiere - fritekst</u>	<u>Antall</u>	<u>Eierandel</u>	<u>Aksjeklasse</u>
Oppland Bygg og Anlegg AS	350.00	100.00%	Ordinære aksjer

<u>Sum</u>	<u>Sum antall</u>	<u>Sum eierandel</u>
	350.00	100.00%

Note

Ytelser til ledende personer
Er det gitt ytelser til ledende person: Nei

Ytelser til daglig leder

<u>Ytelser</u>	<u>Lønn</u>	<u>Pensj.forpl.</u>	<u>Andre godtgj.</u>
----------------	-------------	---------------------	----------------------

Note

Antall årsverk i regnskapsåret

Virksomheten har hatt følgende antall årsverk:
1.00

Note

Lån og sikkerhetsstillelse til ledende personer og aksjeeiere

Er det gitt lån eller sikkerhetsstillelse til ledende personer: Nei



Årsrapport
Synnfjellporten AS

Organisasjonsnr. 996 900 576

2020

Innhold:

- **Årsregnskap**
 - Resultatregnskap
 - Balanse
 - Noter

Utarbeidet av
Nordre Land Regnskap SA
Storgt. 49
2870 Dokka
Org. Nr 934 206 061



**Resultatregnskap pr 31.12.
Synnfjellporten AS**

	Note	Regnskap 2020	Regnskap 2019
Driftsinntekter			
Salgsinntekt		553 251	2 519 051
Annen driftsinntekt		268 311	-80 781
Sum driftsinntekter		821 562	2 438 270
Driftskostnader			
Endring i beholdning av varer under tilvirkning og ferdig tilvirkede varer		49 794	-38 026
Varekostnad		271 934	1 283 215
Lønnskostnad	6	440 908	1 273 460
Avskrivning på varige driftsmidler og immaterielle eiendler	3	200 676	198 655
Annen driftskostnad		323 943	567 685
Sum driftskostnader		1 287 255	3 284 989
Driftsresultat		-465 693	-846 719
Finansposter			
Annen renteinntekt		6	22
Annen rentekostnad		191 353	201 407
Netto finansposter		-191 347	-201 385
Ordinært resultat før skattekostnad		-657 040	-1 048 104
Skattekostnad på ordinært resultat			
Ordinært resultat		-657 040	-1 048 104
Ekstraordinære poster			
Årsresultat		-657 040	-1 048 104
Overføringer og disponeringer			
Konsernbidrag	4	-500 000	
Overført annen egenkapital		-157 040	
Udekket tap			-1 048 104
Sum overføringer og disponeringer		-657 040	-1 048 104



Balanse pr 31.12.
Synnfjellporten AS

	Note	Regnskap 2020	Regnskap 2019
Anleggsmidler			
Tomter, bygninger og annen fast eiendom		4 111 005	4 251 672
Maskiner og anlegg		53 174	82 174
Driftsløsøre, inventar, verktøy, kontormaskiner og lignende		54 266	85 275
Sum varige driftsmidler	3	4 218 445	4 419 121
Investeringer i aksjer og andeler		500	500
Andre fordringer	4		4 000
Sum finansielle anleggsmidler		500	4 500
Sum anleggsmidler		4 218 945	4 423 621
Omløpsmidler			
Varer		39 136	88 930
Sum varer		39 136	88 930
Kundefordringer		107 437	21 932
Andre fordringer	4	500 000	
Merverdiavgift til gode		11 332	21 251
Sum fordringer		618 769	43 183
Andre finansielle instrumenter		11 500	6 000
Sum investeringer		11 500	6 000
Bankinnskudd, kontanter og lignende	2	21 635	59 172
Sum bankinnskudd, kontanter og lignende		21 635	59 172
Sum omløpsmidler		691 040	197 284
Sum eiendeler		4 909 985	4 620 906





Balanse pr 31.12.
Synnfjellporten AS


	Note	Regnskap 2020	Regnskap 2019
Egenkapital			
Aksjekapital	5	350 000	350 000
Overkurs		1 253 618	1 253 618
Sum innskutt egenkapital		1 603 618	1 603 618
Annen egenkapital		-157 040	-1
Udekket tap		-1 898 155	-1 898 155
Sum opptjent egenkapital		-2 055 196	-1 898 156
Sum egenkapital	8	-451 578	-294 538
Gjeld			
Gjeld til kredittinstitusjoner		2 899 246	3 024 376
Øvrig langsiktig gjeld		2 272 488	1 519 833
Sum Annen langsiktig gjeld	4	5 171 734	4 544 209
Gjeld til kredittinstitusjoner		109 616	116 191
Leverandørgjeld		30 956	87 057
Skyldige offentlige avgifter		4 691	61 419
Annen kortsiktig gjeld	4	44 566	106 567
Sum kortsiktig gjeld		189 828	371 234
Sum gjeld		5 361 562	4 915 444
Sum egenkapital og gjeld		-4 909 985	4 620 906

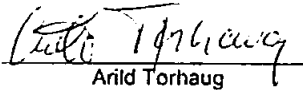
Nord-Torpa 31.12.2020/16.04.2021

Synnfjellporten AS


Morten Algøy
Styreleder


Geir Helge Frøslid
Styremedlem


Hans Olav Frøslid
Styremedlem


Arild Torhaug
Styremedlem



Noter 2020

Synnfjellporten AS
Organisasjonsnr. 996 900 576

Note 1 - Regnskapsprinsipper

Årsregnskapet er utarbeidet i samsvar med regnskapslovens alminnelige bestemmelser samt god regnskapsskikk for små foretak.

Salgsinntekter og kostnader

Inntektsføring ved salg av varer og tjenester skjer på leveringstidspunktet. Inntekter er vurdert til virkelig verdi av vederlaget, fratrukket merverdiavgift, returer og rabatter. Kostnadsføring skjer i samme periode som tilhørende inntekt.

Hovedregler for vurdering og klassifisering av eiendeler og gjeld

Varige driftsmidler

Eiendeler bestemt til varig eie eller bruk i virksomheten er klassifisert som anleggsmidler. Driftsmidler er aktivert til anskaffelseskost. Tomter og boligeiendommer avskrives ikke. Driftsmidler med begrenset levetid avskrives planmessig over antatt levetid. Driftsmidler nedskrives til virkelig verdi ved verdifall som ventes å ikke være forbigående.

For egentilvirkede anleggsmidler har selskapet benyttet unntaksregelen for små foretak som gir adgang til å unnlate å ta med faste tilvirkningskostnader ved beregning av anskaffelseskost.

Aksjer mv.

Aksjer mv. klassifisert som anleggsmiddel vurderes til anskaffelseskostnad, eller nedskrevet til virkelig verdi hvis verdifallet ikke ansees å være midlertidig. Børsnoterte aksjer er skrevet ned til kursen ved utgangen av regnskapsåret hvis den er lavere enn anskaffelseskost. Utbytte inntektsføres som annen finansinntekt.

Aksjer mv. som er klassifisert som omløpsmiddel vurderes til laveste verdi av anskaffelseskost og virkelig verdi. Markedsbaserte aksjer mv. vurderes til virkelig verdi ved årets slutt.

Fordringer

Langsiktige fordringer vurderes til anskaffelseskostnad med mindre virkelig verdi er lavere, og forventet tap ikke ansees å være av forbigående art.

Kundefordringer og andre kortsiktige fordringer vurderes til pålydende etter fradrag for forventet tap. For kundefordringer gjøres det en uspesifisert avsetning for forventet tap. Andre kortsiktige fordringer vurderes individuelt.

Gjeld

Langsiktig og kortsiktig gjeld er vurdert til nominelt beløp på etableringstidspunktet fratrukket avdrag og nedbetaling.



Varelager

Varelager vurderes til laveste verdi av anskaffelseskost og virkelig verdi. Virkelig verdi beregnes som forventet framtidig salgsverdi fratrukket salgskostnader. For egentilvirkede varer har selskapet benyttet unntaksreglen for små foretak, som gir adgang til å unnlate å ta med faste tilvirkningskostnader ved beregning av anskaffelseskost.

Skatt

Skattekostnaden i resultatregnskapet består av betalbar skatt som forfaller i neste regnskapsår samt eventuell endring i utsatt skatt, med mindre annet er opplyst i egen note. Utsatt skatt er beregnet på grunnlag av midlertidige forskjeller og eventuelt framført ligningsmessig underskudd ved slutten av regnskapsåret. Skatteøkende (positive) og skattereduserende (negative) midlertidige forskjeller som reverserer eller kan reversere i samme periode er utlignet og nettoført.

Utsatt skattefordel er ikke bokført.

Note 2 - Bankinnskudd

Bundne skattetrekksmidler

13 494

Skyldig skattetrekk er pr 31.12.20 kr 458.

Note 3 - Varige driftsmidler

	Tomter, bygninger og annen fast eiendom	Driftsløsøre, inventar, verktøy mv.	Sum
Anskaffelseskostnad 01.01.20	5 125 192	469 901	5 595 093
Tilgang kjøpte driftsmidler	0	0	0
Tilgang egentilvirkede driftsmidler	0	0	0
Avgang realiserte driftsmidler	0	0	0
Anskaffelseskostnad 31.12.20	5 125 192	469 901	5 595 093
Akkumulerte avskrivninger 31.12.20	-1 027 721	-348 936	-1 376 657
Akkumulerte nedskr. 31.12.20	0	0	0
Akk. reverserte nedskr. 31.12.20	0	0	0
Balanseført verdi 31.12.20	4 097 471	120 965	4 218 436
Årets avskrivninger	134 867	65 809	200 676
Årets nedskrivninger	0	0	0
Årets reverserte nedskrivninger	0	0	0
Økonomisk levetid	20-50 år	5-10 år	
Avskrivningssats	0-2%	0-10%	
Avskrivningsplan	lineær	lineær	
Endret avskrivningsplan i året	Nei	Nei	



Note 4 - Fordringer, gjeld og garantiforpliktelser

Fordringer med forfall senere enn ett år	2020	2019
Depositum VG	0	4000
Tilgode merverdiavgift	11 332	21 251
Konsernbidrag	500 000	0
Kundefordringer	107 437	21 932
Sum	618769	43183

Andre fordringer som anleggsmiddel gjelder depositum til VG.

Gjeld	2020	2019
Oppland Bygg og Anlegg AS	2 272 488	1 519 833
Lån Etnedal Sparebank	2 899 246	3 024 376
Kassakreditt Etnedal Sparebank	109 616	116 191
Leverandørgjeld	30 956	87 057
Skyldige offentlige avgifter	4 691	61 419
Annen kortsiktig gjeld	44 566	106 567

Gjeld til Oppland Bygg og Anlegg AS og lån i Etnedal Sparebank utgjør total langsiktig gjeld kr 5 171 734.

Annen kortsiktig gjeld kr 44 566 er skyldige feriepenger.

Note 5 - Aksjekapital og aksjonærer

Aksjekapital pr. 31.12.20

Klasse	Antall	Pålydende pr. aksje	Aksjekapital
Ordinære aksjer	350	1 000,00	350 000,00
Sum	350		350 000,00

Navn	Rolle	Aksjeklasse	Antall aksjer	Eierandel	Stemmeandel
Oppland Bygg og Anlegg AS		Ordinære aksjer	350	100,00	100,00
Sum			350	100,00	100,00

Opplysning om aksjer som kontrolleres av ledende personer, uten at de eier aksjene:

Oppland Bygg og Anlegg AS eies av Geir Helge Frøslid, Hans Olav Frøslid og Arild Tørhaug.



Note 6 - Lønnskostnader mv.

	2020	2019
Lønnskostnader	401 320	1 151 411
Arbeidsgiveravgift	37 988	122 050
Pensjonskostnader	0	0
Andre ytelser	1 600	0
Sum	<u>440 908</u>	<u>1 273 461</u>

Selskapet har sysselsatt 1 årsverk i regnskapsåret.

Opplysning om obligatorisk tjenstepensjon

Foretaket er ikke pliktig til å ha tjenstepensjonsordning etter lov om obligatorisk tjenstepensjon.

Note 7 - Skatt

Årets skattekostnad består av:	2020	2019
Betalbar skatt	0	0
For mye eller for lite avsatt skatt forrige år	0	0
Endring i utsatt skatt/utsatt skattefordel	0	0
Skattekostnad	<u>0</u>	<u>0</u>
Skattegrunnlag	2020	2019
Ordinært resultat før skattekostnad	-657 040	-1 048 105
Ekstraordinært resultat før skattekostnad	0	0
Endring i midlertidige forskjeller	-3 885	-24 598
Permanente forskjeller	0	1
3 % skattefrie inntekter etter fritaksmetoden	0	0
Anvendelse av fremførbart underskudd	0	0
Årets skattegrunnlag	<u>-660 925</u>	<u>-1 072 702</u>
Betalbar skatt av årets skattegrunnlag	2020	2019
Balanseført betalbar skatt	0	0



Note 8 - Egenkapital

	Aksjekapital	Overkurs	Annen innskutt egenkapital	Opptjent egenkapital	Sum egenkapital
Egenkapital 31.12.2019	350 000	1 253 618		-1 898 156	-294 538
Prinsippendringer og korrigeringer					
Egenkapital 01.01.2020	350 000	1 253 618		-1 898 156	-294 538
Årsresultat				-657 040	-657 040
Mottatt konsernbidrag				500 000	500 000
Egenkapital 31.12.2020	350 000	1 253 618		-2 055 196	-451 578

Selskapet har en negativ egenkapital pr 31.12.20 på kr 451 578. Aksjonær er villig til å tilføre nødvendig kapital for at selskapet kan fortsette driften. Selskapet har lån til aksjonær på kr 2 272 488. Det er aktuelt å konvertere deler av gjelden til aksjekapital.