



ÅRSREGNSKAPET FOR REGNSKAPSÅRET 2023 - GENERELL INFORMASJON

Enheten

Organisasjonsnummer: 989 388 053
Organisasjonsform: Aksjeselskap
Foretaksnavn: GOT MARINE AS
Forretningsadresse: Gismerøyveien 227
4515 MANDAL

Regnskapsår

Årsregnskapets periode: 01.01.2023 - 31.12.2023

Konsern

Morselskap i konsern: Ja
Konsernregnskap lagt ved: Nei

Regnskapsregler

Regler for små foretak benyttet: Nei
Benyttet ved utarbeidelsen av årsregnskapet til selskapet: Regnskapslovens alminnelige regler

Årsregnskapet fastsatt av kompetent organ

Bekreftet av representant for selskapet: Jan Sigurd Spilling Vigmostad
Dato for fastsettelse av årsregnskapet: 28.06.2024

Grunnlag for avgivelse

År 2023: Årsregnskapet er elektronisk innlevert
År 2022: Tall er hentet fra elektronisk innlevert årsregnskap fra 2023

Det er ikke krav til at årsregnskapet m.v. som sendes til Regnskapsregisteret er undertegnet. Kontrollen på at dette er utført ligger hos revisor/enhetens øverste organ. Sikkerheten ivaretas ved at innsender har rolle/rettighet for innsending av årsregnskapet via Altinn, og ved at det bekreftes at årsregnskapet er fastsatt av kompetent organ.

Brønnøysundregistrene, 08.07.2025



Resultatregnskap

Beløp i: NOK	Note	2023	2022
RESULTATREGNSKAP			
Inntekter			
Salgsinntekt	1	149 217 381	196 771 533
Sum inntekter		149 217 381	196 771 533
Kostnader			
Endring i beholdning av varer under tilvirkning og ferdig tilvirkede varer		-790 849	-254 191
Varekostnad		98 670 545	146 841 875
Lønnskostnad	2	36 657 501	27 279 660
Avskrivning av driftsmidler og immaterielle eiendeler	3	1 592 032	760 227
Annen driftskostnad	2	16 783 106	19 591 431
Sum kostnader		152 912 335	194 219 002
Driftsresultat		-3 694 954	2 552 531
Finansinntekter og finanskostnader			
Annen renteinntekt		337 024	222 403
Annen finansinntekt		99 728	68 374
Sum finansinntekter		436 752	290 777
Rentekostnad til foretak i samme konsern		509 757	19 110
Annen rentekostnad		356 456	228 355
Annen finanskostnad		97 988	75 611
Sum finanskostnader		964 200	323 076
Netto finans		-527 449	-32 299
Ordinært resultat før skattekostnad		-4 222 403	2 520 232
Skattekostnad på resultat	4	-926 656	229 598
Ordinært resultat etter skattekostnad		-3 295 747	2 290 634
Årsresultat	5	-3 295 747	2 290 634
Årsresultat etter minoritetsinteresser		-3 295 747	2 290 634



Resultatregnskap

Beløp i: NOK	Note	2023	2022
Totalresultat		-3 295 747	2 290 634
Overføringer og disponeringer			
Avsatt til annen egenkapital			2 290 634
Overført fra annen egenkapital		-3 295 747	
Sum overføringer og disponeringer		-3 295 747	2 290 634



Balanse

Beløp i: NOK	Note	2023	2022
BALANSE - EIENDELER			
Anleggsmidler			
Immaterielle eiendeler			
Utvikling	3	9 400 263	
Konsesjoner, patenter o.l.	3	64 373	72 989
Utsatt skattefordel	4	2 876 365	1 949 709
Goodwill	3	1 458 032	
Sum immaterielle eiendeler		13 799 033	2 022 698
Varige driftsmidler			
Tomter, bygninger o.a. fast eiendom	3		
Maskiner og anlegg	3	473 555	495 239
Skip og flytende installasjoner	3		
Driftsløsøre, inventar o.a. utstyr	3	1 316 393	1 945 268
Sum varige driftsmidler	3, 6	1 789 948	2 440 507
Finansielle anleggsmidler			
Investering i datterselskap	7, 8		
Investering i annet foretak i samme konsern	7, 8		
Lån til foretak i samme konsern	7		
Investeringer i tilknyttet selskap	7		
Lån til tilknyttet selskap og felles kontrollert virksomhet	7, 9		
Sum anleggsmidler		15 588 980	4 463 205
Omløpsmidler			
Varer			
Sum varer	6, 10	2 099 602	818 801
Fordringer			
Kundefordringer	6, 9, 11	15 739 520	19 774 318
Andre kortsiktige fordringer		1 126 395	6 224 420
Krav på innbetaling av selskapskapital	9, 12	4 921 628	12 997 489
Sum fordringer		21 787 543	38 996 227



Balanse

Beløp i: NOK	Note	2023	2022
Investeringer			
Aksjer og andeler i foretak i samme konsern	8		
Bankinnskudd, kontanter og lignende			
Bankinnskudd, kontanter o.l.	12	488 633	390 257
Sum bankinnskudd, kontanter og lignende		488 633	390 257
Sum omløpsmidler		24 375 779	40 205 285
SUM EIENDELER		39 964 759	44 668 490

BALANSE - EGENKAPITAL OG GJELD

Egenkapital

Innskutt egenkapital

Aksjekapital	13	935 000	935 000
Beholdning av egne aksjer	13		
Overkurs		2 483 095	2 483 095
Sum innskutt egenkapital		3 418 095	3 418 095

Opptjent egenkapital

Annen egenkapital		437 329	3 733 076
Sum opptjent egenkapital		437 329	3 733 076

Sum egenkapital	5	3 855 424	7 151 171
------------------------	---	------------------	------------------

Gjeld

Langsiktig gjeld

Utsatt skatt	4		
Annen langsiktig gjeld			
Konvertible lån	14		
Obligasjonslån	14		
Gjeld til kredittinstitusjoner	14	4 000 000	5 000 000
Langsiktig konserngjeld	9	11 804 142	4 519 110
Sum annen langsiktig gjeld		15 804 142	9 519 110

Sum langsiktig gjeld		15 804 142	9 519 110
-----------------------------	--	-------------------	------------------



Balanse

Beløp i: NOK	Note	2023	2022
Kortsiktig gjeld			
Leverandørgjeld	9	12 590 217	22 691 750
Betalbar skatt	4		
Skyldig offentlige avgifter		2 515 272	1 831 744
Annen kortsiktig gjeld		5 199 703	3 474 715
Sum kortsiktig gjeld		20 305 193	27 998 209
Sum gjeld		36 109 335	37 517 319
SUM EGENKAPITAL OG GJELD		39 964 759	44 668 490
POSTER UTENOM BALANSEN			
Garantistillelser	6		
Pantstillelser	6		



Brønnøysundregistrene

ÅRSREGNSKAP FOR REGNSKAPSÅRET 2023 - GENERELL INFORMASJON

Journalnummer: 2024 594933

Enheten

Organisasjonsnummer: 989 388 053
Organisasjonsform: Aksjeselskap
Foretaksnavn: GOT MARINE AS
Forretningsadresse: Gismerøyveien 227
4515 MANDAL

Regnskapsår

Årsregnskapets periode: 01.01.2023 - 31.12.2023

Konsern

Morselskap i konsern: Ja
Konsernregnskap lagt ved: Nei

Regnskapsregler

Regler for små foretak benyttet: Nei
Benyttet ved utarbeidelsen av
årsregnskapet til selskapet: Regnskapslovens alminnelige regler

Årsregnskapet fastsatt av kompetent organ

Bekreftet av representant for selskapet: Jan Sigurd Spilling Vigmostad
Dato for fastsettelse av årsregnskapet: 28.06.2024

Revisjon

Årsregnskapet er utarbeidet av ekstern
autorisert regnskapsfører: Ja
Ekstern autorisert regnskapsfører har i
løpet av regnskapsåret bistått ved den
løpende regnskapsføringen eller utført
andre tjenester for selskapet enn å
utarbeide årsregnskapet: Ja

Grunnlag for avgivelse

År 2023: Årsregnskap er elektronisk innlevert.
År 2022: Tall er hentet fra elektronisk innlevert årsregnskap fra 2023.

Det er ikke krav til at årsregnskapet m.v. som sendes til Regnskapsregisteret er undertegnet. Kontrollen på at dette er utført ligger hos revisor/enhetens øverste organ. Sikkerheten ivaretas ved at innsender har rolle/rettighet for innsending av årsregnskapet via Altinn, og ved at det bekreftes at årsregnskapet er fastsatt av kompetent organ.

Brønnøysundregistrene, 08.07.2024

Brønnøysundregistrene
Postadresse: Postboks 900, 8910 Brønnøysund
Telefon: 75 00 75 00
E-post: firmapost@brreg.no Internett: www.brreg.no
Organisasjonsnummer: 974 760 673



Organisasjonsnr: 989 388 053
GOT MARINE AS

RESULTATREGNSKAP

Beløp i: NOK	Note	2023	2022
RESULTATREGNSKAP			
Inntekter			
Salgsinntekt	1	149 217 381	196 771 533
Sum inntekter		149 217 381	196 771 533
Kostnader			
Endring i beholdning av varer under tilvirkning og ferdig tilvirkede varer		-790 849	-254 191
Varekostnad		98 670 545	146 841 875
Lønnskostnad	2	36 657 501	27 279 660
Avskrivning av driftsmidler og immaterielle eiendeler	3	1 592 032	760 227
Annen driftskostnad	2	16 783 106	19 591 431
Sum kostnader		152 912 335	194 219 002
Driftsresultat		-3 694 954	2 552 531
Finansinntekter og finanskostnader			
Annen renteinntekt		337 024	222 403
Annen finansinntekt		99 728	68 374
Sum finansinntekter		436 752	290 777
Rentekostnad til foretak i samme konsern		509 757	19 110
Annen rentekostnad		356 456	228 355
Annen finanskostnad		97 988	75 611
Sum finanskostnader		964 200	323 076
Netto finans		-527 449	-32 299
Ordinært resultat før skattekostnad		-4 222 403	2 520 232
Skattekostnad på resultat	4	-926 656	229 598
Ordinært resultat etter skattekostnad		-3 295 747	2 290 634
Årsresultat	5	-3 295 747	2 290 634
Årsresultat etter minoritetsinteresser		-3 295 747	2 290 634
Totalresultat		-3 295 747	2 290 634
Overføringer og disponeringer			
Avsatt til annen egenkapital			2 290 634



Overført fra annen egenkapital	-3 295 747	
Sum overføringer og disponeringer	-3 295 747	2 290 634



Organisasjonsnr: 989 388 053
GOT MARINE AS

BALANSE

Beløp i: NOK	Note	2023	2022
BALANSE - EIENDELER			
Anleggsmidler			
Immaterielle eiendeler			
Utvikling	3	9 400 263	
Konsesjoner, patenter o.l.	3	64 373	72 989
Utsatt skattefordel	4	2 876 365	1 949 709
Goodwill	3	1 458 032	
Sum immaterielle eiendeler		13 799 033	2 022 698
Varige driftsmidler			
Tomter, bygninger o.a. fast eiendom	3		
Maskiner og anlegg	3	473 555	495 239
Skip og flytende installasjoner	3		
Driftsløsøre, inventar o. a. utstyr	3	1 316 393	1 945 268
Sum varige driftsmidler	3, 6	1 789 948	2 440 507
Finansielle anleggsmidler			
Investering i datterselskap	7, 8		
Investering i annet foretak i samme konsern	7, 8		
Lån til foretak i samme konsern	7		
Investeringer i tilknyttet selskap	7		
Lån til tilknyttet selskap og felles kontrollert virksomhet	7, 9		
Sum anleggsmidler		15 588 980	4 463 205
Omløpsmidler			
Varer			
Sum varer	6, 10	2 099 602	818 801
Fordringer			
Kundefordringer	6, 9, 11	15 739 520	19 774 318
Andre kortsiktige fordringer		1 126 395	6 224 420
Krav på innbetaling av selskapskapital	9, 12	4 921 628	12 997 489
Sum fordringer		21 787 543	38 996 227
Investeringer			
Aksjer og andeler i foretak i samme konsern	8		



Bankinnskudd, kontanter og lignende			
Bankinnskudd, kontanter o. l.	12	488 633	390 257
Sum bankinnskudd, kontanter og lignende		488 633	390 257
Sum omløpsmidler		24 375 779	40 205 285
SUM EIENDELER		39 964 759	44 668 490
BALANSE - EGENKAPITAL OG GJELD			
Egenkapital			
Innskutt egenkapital			
Aksjekapital	13	935 000	935 000
Beholdning av egne aksjer	13		
Overkurs		2 483 095	2 483 095
Sum innskutt egenkapital		3 418 095	3 418 095
Opptjent egenkapital			
Annen egenkapital		437 329	3 733 076
Sum opptjent egenkapital		437 329	3 733 076
Sum egenkapital	5	3 855 424	7 151 171
Gjeld			
Langsiktig gjeld			
Utsatt skatt	4		
Annen langsiktig gjeld			
Konvertible lån	14		
Obligasjonslån	14		
Gjeld til kredittinstitusjoner	14	4 000 000	5 000 000
Langsiktig konserngjeld	9	11 804 142	4 519 110
Sum annen langsiktig gjeld		15 804 142	9 519 110
Sum langsiktig gjeld		15 804 142	9 519 110
Kortsiktig gjeld			
Leverandørgjeld	9	12 590 217	22 691 750
Betalbar skatt	4		
Skyldig offentlige avgifter		2 515 272	1 831 744
Annen kortsiktig gjeld		5 199 703	3 474 715
Sum kortsiktig gjeld		20 305 193	27 998 209
Sum gjeld		36 109 335	37 517 319
SUM EGENKAPITAL OG GJELD		39 964 759	44 668 490
POSTER UTENOM BALANSEN			
Garantistillelser	6		
Pantstillelser	6		



Organisasjonsnr: 989 388 053
GOT MARINE AS

NOTEOPPLYSNINGER - SELSKAP - alle poster oppgitt i hele tall

Note

Antall årsverk i regnskapsåret
53.00

Sum Beløp

Balanseført verdi 31.12. Varige driftsmidler Immaterielle eiend.

Konsernregnskap

Morselskapet sitt navn

Forretningskontor for morselskapet

Begrunnelse for at datterselskap er utelatt fra konsolideringen

Samlet beløp - tilknyttet selskap Årets Fjorårets

Samlet beløp - foretak i samme konsern Årets Fjorårets


Samlet beløp - foretak i samme konsern Årets Fjorårets


Samlet beløp - felles kontrollert virksomhet Årets Fjorårets


Pantstillelse Beløp

Beholdning av egne aksjer Antall Pålydende Andel av aksjek.



 BankID Signing
Jan Sigurd Spilling Vignestad
2024-06-28

 BankID Signing
Øystein Sunde Pedersen
2024-06-28

 BankID Signing
Jostein Devold
2024-06-28

Årsregnskap 2023 Got Marine AS

Resultatregnskap
Balanse
Kontantstrøm
Noter til regnskapet

Org.nr.: 989 388 053



Resultatregnskap			
Got Marine AS			
Driftsinntekter og driftskostnader	Note	2023	2022
Salgsinntekt	1	149 217 381	196 771 533
Sum driftsinntekter		149 217 381	196 771 533
Varekostnad		98 670 545	146 841 875
End. beh. varer u.tilv. og ferdigvarer		-790 849	-254 191
Lønnskostnad	2	36 657 501	27 279 660
Avskrivning av driftsmidler og immaterielle eiendeler	3	1 592 032	760 227
Annen driftskostnad	2	16 783 106	19 591 431
Sum driftskostnader		152 912 335	194 219 002
Driftsresultat		-3 694 954	2 552 531
Finansinntekter og finanskostnader			
Annen renteinntekt		337 024	222 403
Annen finansinntekt		99 728	68 374
Rentekostnad til foretak i samme konsern		509 757	19 110
Annen rentekostnad		356 456	228 355
Annen finanskostnad		97 988	75 611
Resultat av finansposter		-527 449	-32 299
Resultat før skattekostnad		-4 222 403	2 520 232
Skattekostnad på resultat	4	-926 656	229 598
Resultat		-3 295 747	2 290 634
Årsresultat	5	-3 295 747	2 290 634
Overføringer			
Avsatt til annen egenkapital		0	2 290 634
Overført fra annen egenkapital		3 295 747	0
Sum overføringer		-3 295 747	2 290 634
Got Marine AS			Side 2



Balanse			
Got Marine AS			
Eiendeler	Note	2023	2022
Anleggsmidler			
Immaterielle eiendeler			
Utvikling	3	9 400 263	0
Konsesjoner, patenter o.l.	3	64 373	72 989
Utsatt skattefordel	4	2 876 365	1 949 709
Goodwill	3	1 458 032	0
Sum immaterielle eiendeler		13 799 033	2 022 698
Varige driftsmidler			
Maskiner og anlegg	3	473 555	495 239
Driftsløsøre, inventar o.a. utstyr	3	1 316 393	1 945 268
Sum varige driftsmidler	3, 6	1 789 948	2 440 507
Finansielle driftsmidler			
Sum anleggsmidler		15 588 980	4 463 205
Omløpsmidler			
Lager av varer og annen beholdning	6, 10	2 099 602	818 801
Fordringer			
Kundefordringer	6, 9, 11	15 739 520	19 774 318
Andre kortsiktige fordringer		1 126 395	6 224 420
Konsernfordring	9, 12	4 921 628	12 997 489
Sum fordringer		21 787 543	38 996 227
Bankinnskudd, kontanter o.l.	12	488 633	390 257
Sum omløpsmidler		24 375 779	40 205 285
Sum eiendeler		39 964 759	44 668 490
Got Marine AS			Side 3



Balanse			
Got Marine AS			
Egenkapital og gjeld	Note	2023	2022
Innskutt egenkapital			
Aksjekapital	13	935 000	935 000
Overkurs		2 483 095	2 483 095
Sum innskutt egenkapital		3 418 095	3 418 095
Opptjent egenkapital			
Annen egenkapital		437 329	3 733 076
Sum opptjent egenkapital		437 329	3 733 076
Sum egenkapital	5	3 855 424	7 151 171
Gjeld			
Gjeld til kredittinstitusjoner	14	4 000 000	5 000 000
Langsiktig konserngjeld	9	11 804 142	4 519 110
Sum annen langsiktig gjeld		15 804 142	9 519 110
Kortsiktig gjeld			
Leverandørgjeld	9	12 590 217	22 691 750
Skyldig offentlige avgifter		2 515 272	1 831 744
Annen kortsiktig gjeld		5 199 703	3 474 715
Sum kortsiktig gjeld		20 305 193	27 998 209
Sum gjeld		36 109 335	37 517 319
Sum egenkapital og gjeld		39 964 759	44 668 490
Mandal, 28.06.2024 Styret i Got Marine AS			
_____ Øystein Sunde Pedersen styreleder/daglig leder		_____ Jan Sigurd Spilling Vigmostad styremedlem	
_____ Jostein Devold styremedlem			
Got Marine AS		Side 4	



Indirekte kontantstrøm		
Got Marine AS		
	Note	2023
Kontantstrømmer fra operasjonelle aktiviteter		
Resultat før skattekostnad		-4 222 403
Ordinære avskrivninger		1 592 032
Endring i varelager		-1 280 801
Endring i kundefordringer		4 034 798
Endring i leverandørgjeld		-10 101 533
Endring i andre tidsavgrensingsposter		7 506 541
Netto kontantstrøm fra operasjonelle aktiviteter		-2 471 365
Kontantstrømmer fra investeringsaktiviteter		
Utbetalinger ved kjøp av varige driftsmidler		-11 791 152
Netto kontantstrøm fra investeringsaktiviteter		-11 791 152
Kontantstrømmer fra finansieringsaktiviteter		
Innbetalinger ved opptak av ny langsiktig gjeld		6 285 032
Mellomværende konsern		4 921 628
Netto kontantstrøm fra finansieringsaktiviteter		1 363 404
Netto endring i kontanter og kontantekvivalenter		-12 899 113
Beh. av kont. og kontantekvivalenter ved per. begynnelse		13 387 746
Beh. av kont. og kontantekvivalenter ved per. slutt		488 633
Got Marine AS		Side 5



Regnskapsprinsipper

Got Marine AS sitt hovedformål er nybygg, reparasjoner og vedlikehold av båter. Selskapets forretningskontor er i Mandal. Årsregnskapet er satt opp i samsvar med regnskapslovens bestemmelser og god regnskapsskikk. Forutsetningen for fortsatt drift er lagt til grunn ved utarbeidelse av regnskapet.

Got Marine AS er del av konsernet GOT Holding AS. GOT Holding AS har forretningsadresse i Mandal med besøksadresse Gismerøyveien 227. Konsernregnskapet kan utleveres ved å henvende seg dit.

Elektroavdelingen til Got Marine AS sitt søsterselskap Got Products AS ble, som en virksomhetsoverdragelse, overdratt til Got Marine AS med virkning fra 01.01.23.

Bruk av estimater

I utarbeidelse av årsregnskapet har man brukt estimater og forutsetninger som har påvirket resultatregnskapet og verdsettelsen av eiendeler og gjeld, samt usikre eiendeler og forpliktelser på balansedagen i henhold til god regnskapsskikk. Områder som i stor grad inneholder slike skjønsmessige vurderinger, høy grad av kompleksitet, eller områder hvor forutsetninger og estimater er vesentlige for årsregnskapet, er beskrevet i notene.

Inntekter

Inntektsføring ved salg av varer skjer på leveringstidspunktet. Tjenester inntektsføres etter hvert som de leveres. Inntekter fra salg av tjenester og langsiktige tilvirkingsprosjekter (anleggskontrakter) resultatføres i takt med prosjektets fullføringsgrad, når utfallet av transaksjonen kan estimeres på en pålitelig måte. Når transaksjonens utfall ikke kan estimeres pålitelig, vil kun inntekter tilsvarende påløpte projektkostnader inntektsføres. I den perioden det blir identifisert at et prosjekt vil gi et negativt resultat, vil det estimerte tapet på kontrakten bli resultatført i sin helhet.

Skatt

Skattekostnaden i resultatregnskapet omfatter både periodens betalbare skatt og endring i utsatt skatt. Utsatt skatt er beregnet med 22 % på grunnlag av de midlertidige forskjeller som eksisterer mellom regnskapsmessige og skattemessige verdier, samt ligningsmessig underskudd til fremføring ved utgangen av regnskapsåret. Skatteøkende og skattereduserende midlertidige forskjeller som reverserer eller kan reverseres i samme periode er utlignet og nettoført. Netto utsatt skattefordel balanseføres i den grad det er sannsynlig at denne kan bli utnyttet.

Leasing

Det skilles mellom finansiell og operasjonell leasing. Driftsmidler finansiert ved finansiell leasing er regnskapsmessig klassifisert under varige driftsmidler. Motposten er medtatt som langsiktig gjeld. Leiebeløp fordeles mellom rentekostnad og avdrag på gjelden.

Operasjonell leasing kostnadsføres som driftskostnad basert på fakturert leasingleie.

Klassifisering og vurdering av anleggsmidler

Anleggsmidler omfatter eiendeler bestemt til varig eie og bruk. Anleggsmidler er vurdert til anskaffelseskost, fratrukket avskrivninger og nedskrivninger. Langsiktig gjeld balanseføres til nominelt beløp på transaksjonstidspunktet.

Varige driftsmidler balanseføres og avskrives over driftsmidlets økonomiske levetid. Vesentlige driftsmidler som består av flere betydelige komponenter med ulik levetid er dekomponert med ulik avskrivningstid for de ulike komponentene. Direkte vedlikehold av driftsmidler kostnadsføres løpende under driftskostnader, mens påkostninger eller forbedringer tillegges driftsmidlets kostpris og avskrives i takt med driftsmidlet. Varige driftsmidler nedskrives til gjenvinnbart beløp ved



verdifall som forventes ikke å være forbigående. Gjenvinnbart beløp er det høyeste av netto salgsverdi og verdi i bruk. Verdi i bruk er nåverdi av fremtidige kontantstrømmer knyttet til eiendelen. Nedskrivningen reverseres når grunnlaget for nedskrivningen ikke lenger er til stede.

Klassifisering og vurdering av omløpsmidler

Omløpsmidler og kortsiktig gjeld omfatter normalt poster som forfaller til betaling innen ett år etter balansedagen, samt poster som knytter seg til varekretsløpet. Omløpsmidler vurderes til laveste verdi av anskaffelseskost og virkelig verdi. Kortsiktig gjeld balanseføres til nominelt beløp på transaksjonstidspunktet.

Forskning og utvikling

Utgifter til forskning og utvikling balanseføres i den grad man kan identifisere en fremtidig økonomisk fordel knyttet til utvikling av en identifiserbar immaterielle eiendel og hvor anskaffelseskostnaden kan måles pålitelig. I motsatt fall kostnadsføres slike utgifter løpende. Balanseført forskning og utvikling avskrives lineært over økonomisk levetid.

Varer

Varer er vurdert til det laveste av anskaffelseskost og netto salgsverdi. Netto salgsverdi er estimert salgspris ved ordinær drift etter fradrag for beregnede nødvendige utgifter for gjennomføring av salget. Anskaffelseskost inkluderer utgifter påløpt ved anskaffelse av varene og kostnader for å bringe varene til nåværende plassering og tilordnes ved bruk av FIFO - prinsippet.

Fordringer

Kundefordringer og andre fordringer oppføres til pålydende etter fradrag for avsetning til forventet tap. Avsetning til tap gjøres på grunnlag av en individuell vurdering av de enkelte fordringene. For øvrige kundefordringer utføres en uspesifisert avsetning for å dekke forventet tap på krav.

Kontantstrømpstilling

Kontantstrømpstillingen er utarbeidet etter den indirekte metoden. Kontanter og kontantekvivalenter omfatter kontanter, bankinnskudd og andre kortsiktige, likvide plasseringer.



Note 1 Salgsinntekter

	2023
Pr. Virksomhetsområde	
Nybygg og reparasjon av båter	149 217 381
Sum	149 217 381
Geografisk fordeling	
Salgsinntekter innland	149 217 381
Salgsinntekter utland	0
Sum	149 217 381

Note 2 Lønnskostnader og ytelser, godtgjørelser til daglig leder, styret og revisor

Lønnskostnader	2023	2022
Lønninger	31 076 291	24 121 748
Arbeidsgiveravgift	4 573 774	3 481 660
Pensjonskostnader	787 809	523 221
Andre ytelser	219 627	-846 969
Sum	36 657 501	27 279 660

Selskapet har i 2023 sysselsatt 54 årsverk.

Pensjonsforpliktelser

Selskapet er pliktig til å ha tjenstepensjonsordning etter lov om obligatorisk tjenstepensjon. Selskapets pensjonsordninger tilfredsstiller kravene i denne lov.

Ytelser til ledende personer	Daglig leder
Lønn og andre ytelser fra Got Marine AS	1 040 134
Lønn og andre ytelser fra annet selskap i samme konsern	895 192
Sum	1 935 326

Det er ikke gitt lån, sikkerhetsstillelser, forskuddsbetalinger eller aksjer til ledende personer i 2023.

Revisor

Kostnadsført revisjonshonorar for 2023 utgjør kr 145 000. I tillegg kommer honorar for andre tjenester med kr 55 000.



Note 3 Anleggsmidler

	Goodwill	Maskiner og anlegg	Driftsløsøre, inventar ol.
Anskaffelseskost pr. 01.01.23		542 232	6 892 835
+ Tilgang kjøpte driftsmidler	1 725 000		194 154
= Anskaffelseskost 31.12.23	1 725 000	542 232	7 086 989
Akkumulerte avskrivninger 31.12.23	266 968	68 677	5 770 596
= Bokført verdi 31.12.23	1 458 032	473 555	1 316 393
Årets ordinære avskrivninger	266 968	21 684	823 029
Økonomisk levetid	6 år	25 år	3-5 år

	Immaterielle eiendeler	Sum
Anskaffelseskost pr. 01.01.23	88 060	7 523 127
+ Tilgang kjøpte driftsmidler	9 871 998	11 791 152
= Anskaffelseskost 31.12.23	9 960 058	19 314 279
Akkumulerte avskrivninger 31.12.23	495 418	6 601 659
= Bokført verdi 31.12.23	9 464 640	12 712 620
Årets ordinære avskrivninger	480 347	1 592 028
Økonomisk levetid	5 år	

Forskning og utvikling

Selskapet har i 2023 hatt samlede utgifter til utviklingsarbeid på kr 9 871 998. Utviklingsarbeidet som er gjort er innenfor området grønt kystfiske og omhandler elementer som elektrisk fremdrift, batteripakker, skrogdesign og energiutnyttelse. Det forventes at fremtidig inntjening motsvarer utviklingskostnadene. Kostnadene er balanseført som immaterielle eiendeler og vil avskrives over levetid.

Goodwill

Tilgang i 2023 er overdratt fra Got Products AS ifm virksomhetsoverdragelsen, som fant sted, med virkning fra 01.01.23.



Note 4 Skatt

Årets skattekostnad	2023	2022
Resultatført skatt på ordinært resultat:		
Betalbar skatt	0	0
Endring i utsatt skatt	-926 656	229 598
Skattekostnad ordinært resultat	-926 656	229 598
Skattepliktig inntekt:		
Resultat før skatt	-4 222 403	2 520 232
Permanente forskjeller	10 332	-1 476 608
Endring i midlertidige forskjeller	439 497	-6 274 494
Skattepliktig inntekt	-3 772 574	-5 230 870
Betalbar skatt i balansen:		
Betalbar skatt på årets resultat	0	0
Sum betalbar skatt i balansen	0	0

Skatteeffekten av midlertidige forskjeller og underskudd til fremføring som har gitt opphav til utsatt skatt og utsatte skattefordeler, spesifisert på typer av midlertidige forskjeller

	2023	2022	Endring
Varige driftsmidler	-345 602	-134 112	211 489
Tilvirkningskontrakter	17 800 899	18 071 950	271 051
Fordringer	-28 000	-58 125	-30 125
Gevinst – og tapskonto	0	-12 918	-12 918
Sum	17 427 298	17 866 795	439 497
Akkumulert fremførbart underskudd	-30 501 684	-26 729 111	3 772 574
Grunnlag for utsatt skattefordel	-13 074 387	-8 862 315	4 212 071
Utsatt skattefordel (22 %)	-2 876 365	-1 949 709	926 656

Utsatt skattefordel balanseføres da det forventes at selskapet eller konsernet vil kunne benytte seg av posisjonen i fremtiden. Det er knyttet usikkerhet til tidspunktet for når denne eiendelen materialiserer seg for selskapet.

Note 5 Egenkapital

	Aksjekapital	Overkurs	Annen egenkapital	Sum egenkapital
Pr. 31.12.2022	935 000	2 483 095	3 733 076	7 151 171
Pr 01.01.2023	935 000	2 483 095	3 733 076	7 151 171
Årets resultat			-3 295 747	-3 295 747
Pr 31.12.2023	935 000	2 483 095	437 329	3 855 424



Note 6 Pantstillelser og garantier

Selskapet har stillet som sikkerhet for egen, søsterselskap og morselskapets gjeld:

	31.12.2023	31.12.2022
Regnskapsført verdi av pantsikrede eiendeler		
Driftstilbehør	1 789 948	2 440 507
Varelager	2 099 602	818 801
Kundefordringer	15 739 520	19 774 318
Sum	19 629 070	23 033 626

Garantier

Totale byggelånsgarantier i forbindelse med pågående prosjekter beløper seg til kr 14 930 000 pr. 31.12.2023

Note 7 Transaksjoner med nærstående parter

Nærstående part	Tilknytning	Eierandel
Global Ocean Technology AS	Aksjeeier	100 %
GOT Products AS	Søsterselskap	
GOT Vinje Industri AS	Søsterselskap	

Følgende interne transaksjoner har funnet sted i 2023:

	2023
Salg annet til Global Ocean Technology AS	252 744
Salg varer til GOT Vinje Industri AS	584 962
Salg varer til GOT Products AS	461 669
Kjøp annet fra Global Ocean Technology AS	9 044 948
Kjøp varer fra GOT Products AS	2 334 695
Kjøp av varer fra GOT Vinje Industri AS	7 997 091

Priser er til markedsmessige vilkår. Derav ingen internergevinst.

Note 8 Datterselskap, TS og FKV

	Kontor- kommune	Eier- andel	Anskaffelses kost	Andel egenkapital	Andel resultat
DS/FKV/TS					
Diesel Service AS	Lindesnes	70,0%	77 000	-19 600	0
Sum			77 000	-19 600	0

Investeringen i selskapet regnskapsføres etter egenkapitalmetoden. Balanseført verdi på aksjene er 0.



Note 9 Mellomværende med selskap i samme konsern

	2023	2022
Fordringer		
Lån til foretak i samme konsern	28 000	28 000
Kundefordringer konsern	158 467	470 006
Andre kortsiktige fordringer konsern	4 921 628	12 997 489
Sum	5 108 095	13 495 495
Gjeld		
Lån fra foretak i samme konsern	11 804 142	4 519 110
Leverandørgjeld innen konsern	1 950 779	5 109 044
Sum	13 754 921	9 628 154

Note 10 Varer

	2023	2022
Lager av innkjøpte handelsvarer	2 099 602	818 801
Sum	2 099 602	818 801

Note 11 Langsiktige tilvirkningskontrakter

	2023
Opptjent, ikke fakturerte inntekter inkludert i kundefordringer	14 332 709
Andel utestående fordringer holdt tilbake iht. betingelser i kontrakt	4 500 000

Note 12 Bankinnskudd

Innestående midler på skattetrekkkonto (bundne midler) er på kr. 488 633.

Flerkontosystem

Det er opprettet flerkontosystem hvor morselskapet Global Ocean Technology AS er innehaver av hovedkonto mot bank. Datterselskapene deltar via underkonti. Saldo på konsernkonto vises som konsernmellomværende. Got Marine AS er solidarisk ansvarlig overfor banken sammen med deltakerne i konsernkontoordningen. Got Marine AS har en fordring på kr. 4 921 628 som vises som konsernmellomværende per 31.12.23



Note 13 Aksjonærer

Aksjekapitalen i Got Marine AS pr. 31.12 består av:

	Antall	Pålydende	Bokført
Ordinære aksjer	850	1 100,0	935 000
Sum	850		935 000

Eierstruktur

De største aksjonærene i % pr. 31.12 var:

	Ordinære	Eierandel	Stemmeandel
Global Ocean Technology AS	850	100,0	100,0

Styremedlem Jan Sigurd Vigmostad er inndirekte eier i Got Marine AS via Vigmostad Invest AS, som er eier i Got Holding AS. Styremedlem Jostein Devold er inndirekte eier i Got Marine AS via Marna Invest AS, som er eier i Got Holding AS.

Note 14 Langsiktig gjeld

Gjeld som forfaller mer enn fem år etter regnskapsårets slutt

	2023	2022
Gjeld til kredittinstitusjoner		5 000 000
Sum	0	5 000 000

Opplysninger om konvertible lån, obligasjonslån og lån fra kredittinstitusjoner

	Valuta	Gj. snitt rente	Løpetid	Forfall	Lånebeløp i valuta	Lånebeløp i NOK
Lån fra kredittinstitusjoner	NOK	6,75 %	5 år	31.12.2027	4 000 000	4 000 000
Sum					4 000 000	4 000 000
Sum					4 000 000	4 000 000

Avdragsprofil

	2023	2024	2025	2026	2027	Sum
	1 000 000	1 000 000	1 000 000	1 000 000	1 000 000	5 000 000

Gjelden er sikret med pant i driftstilbehør. Det er i tillegg også gitt morselskapskausjon fra Global Ocean Technology AS



RSM Norge AS

Fiboveien 2 B, 4580 Lyngdal
Org.nr: 982 316 588 MVA

T +47 38 07 07 00
F +47 23 11 42 01

www.rsmnorge.no

Til generalforsamlingen i GOT Marine AS

Uavhengig revisors beretning

Konklusjon

Vi har revidert årsregnskapet for GOT Marine AS som viser et underskudd på NOK 3 295 747. Årsregnskapet består av balanse per 31. desember 2023, resultatregnskap og kontantstrømpoppstilling for regnskapsåret avsluttet per denne datoen og noter til årsregnskapet, herunder et sammendrag av viktige regnskapsprinsipper.

Etter vår mening

- oppfyller årsregnskapet gjeldende lovkrav, og
- gir årsregnskapet et rettviseende bilde av selskapets finansielle stilling per 31. desember 2023, og av dets resultater og kontantstrømmer for regnskapsåret avsluttet per denne datoen i samsvar med regnskapslovens regler og god regnskapsskikk i Norge.

Grunnlag for konklusjonen

Vi har gjennomført revisjonen i samsvar med International Standards on Auditing (ISA-ene). Våre oppgaver og plikter i henhold til disse standardene er beskrevet nedenfor under *Revisors oppgaver og plikter ved revisjonen av årsregnskapet*. Vi er uavhengige av selskapet i samsvar med kravene i relevante lover og forskrifter i Norge og International Code of Ethics for Professional Accountants (inkludert internasjonale uavhengighetsstandarder) utstedt av International Ethics Standards Board for Accountants (IESBA-reglene), og vi har overholdt våre øvrige etiske forpliktelser i samsvar med disse kravene. Innhentet revisjonsbevis er etter vår vurdering tilstrekkelig og hensiktsmessig som grunnlag for vår konklusjon.

Øvrig informasjon

Styret og daglig leder (ledelsen) er ansvarlige for informasjonen i årsberetningen. Øvrig informasjon omfatter informasjon i årsrapporten bortsett fra årsregnskapet og den tilhørende revisjonsberetningen. Vår konklusjon om årsregnskapet ovenfor dekker ikke informasjonen i årsberetningen.

I forbindelse med revisjonen av årsregnskapet er det vår oppgave å lese årsberetningen. Formålet er å vurdere hvorvidt det foreligger vesentlig inkonsistens mellom årsberetningen og årsregnskapet og den kunnskap vi har opparbeidet oss under revisjonen av årsregnskapet, eller hvorvidt informasjon i årsberetningen ellers fremstår som vesentlig feil. Vi har plikt til å rapportere dersom årsberetningen fremstår som vesentlig feil. Vi har ingenting å rapportere i så henseende.

Basert på kunnskapen vi har opparbeidet oss i revisjonen, mener vi at årsberetningen

- er konsistent med årsregnskapet og
- inneholder de opplysninger som skal gis i henhold til gjeldende lovkrav.

Ledelsens ansvar for årsregnskapet

Ledelsen er ansvarlig for å utarbeide årsregnskapet og for at det gir et rettviseende bilde i samsvar med regnskapslovens regler og god regnskapsskikk i Norge. Ledelsen er også ansvarlig for slik internkontroll som den finner nødvendig for å kunne utarbeide et regnskap som ikke inneholder vesentlig feilinformasjon, verken som følge av misligheter eller utilsiktede feil.

THE POWER OF BEING UNDERSTOOD
AUDIT | TAX | CONSULTING

RSM Norge AS is a member of the RSM network and trades as RSM. RSM is the trading name used by the members of the RSM network. Each member of the RSM network is an independent accounting and consulting firm which practices in its own right. The RSM network is not itself a separate legal entity in any jurisdiction.

RSM Norge AS er medlem av/is a member of Den norske Revisorforening.



Revisors beretning 2023 for GOT Marine AS

Ved utarbeidelsen av årsregnskapet må ledelsen ta standpunkt til selskapets evne til fortsatt drift og opplyse om forhold av betydning for fortsatt drift. Forutsetningen om fortsatt drift skal legges til grunn for årsregnskapet så lenge det ikke er sannsynlig at virksomheten vil bli avviklet.

Revisors oppgaver og plikter ved revisjonen av årsregnskapet

Vårt mål er å oppnå betryggende sikkerhet for at årsregnskapet som helhet ikke inneholder vesentlig feilinformasjon, verken som følge av misligheter eller utilsiktede feil, og å avgi en revisjonsberetning som inneholder vår konklusjon. Betryggende sikkerhet er en høy grad av sikkerhet, men ingen garanti for at en revisjon utført i samsvar med ISA-ene, alltid vil avdekke vesentlig feilinformasjon. Feilinformasjon kan oppstå som følge av misligheter eller utilsiktede feil. Feilinformasjon er å anse som vesentlig dersom den enkeltvis eller samlet med rimelighet kan forventes å påvirke de økonomiske beslutningene som brukerne foretar på grunnlag av årsregnskapet.

For videre beskrivelse av revisors oppgaver og plikter vises det til:
<https://revisorforeningen.no/revisjonsberetninger>

Lyngdal, 28. juni 2024
RSM Norge AS

Mariann Adolfsen Hole
Statsautorisert revisor



Styrets beretning for 2023, GOT Marine AS

Styret består av Øystein Sunde Pedersen (L), Jan Sigurd Vigmostad og Jostein Devold

Generelt om virksomhetene i GOT

Global Ocean Technology AS ble stiftet 14.05.2018 og består nå av 3 ulike selskaper. De ulike selskapene driver med produksjon av fartøy i aluminium, marine tjenester, engineering, prosjektering og bemanningstjenester av fagpersonell både on- og offshore, samt teknisk tjenesteyting til egne og eksterne bedrifter.

2023 var det sjette finansielle året for Global Ocean Technology AS.

Styring av virksomhetene

Virksomheten er organisert gjennom 3 forretningsområder:

GOT Marine AS – Skipsverft som i 2023 primært bygde fiskebåter i aluminium mellom 6 og 40 meter. En katamaran til Multiconsult ble signert i juni 2023 og ferdigstilles august 2024. GOT Marine vant en design- og konsept kontrakt med Redningsselskapet om en ny havgående redningsskøyte. Kontrakten innebærer totalt 2000 ingeniørtimer og forbereder grunnen for en byggekontrakt. Byggekontrakten på redningsskøyten vil bli signert i juli 2024. GOT Marine har utvidet fokuset på «high-end» arbeidsbåter mot andre markeder, og betjener samtidig ettermarkedet som inkluderer service, vedlikehold og ombygging av båter.

GOT Vinje Industri AS – driver med mekanisk produksjon, utleie og service. Majoriteten av våre leveranser er prosjektbasert. Selskapet hovedkontor holder til i Kristiansand men har avdelingskontorer i Stavanger, Vinje og Florø. I 2023 ble det etablert et selskap på Las Palmas for å betjene riggmarkedet der med kontor og verksted.

GOT Products AS – Leverer elektroniktjenester til GOT Marine samt applikasjoner og tjenester til eksterne kunder innenfor det marine segmentet.

I løpet av 2023 ble GOT Energy AS og Windport AS solgt til Windport Holding AS med oppgjør i aksjer. Videre kjøpte GOT AS minoritetsaksjene i Vinje Industri AS, hvorpå GOT Services AS ble solgt til Vinje Industri AS med oppgjør i aksjer. GOT eier etter transaksjonen 57,3% av aksjene.

2023 var preget av en oppgang i landmarkedet for GOT Vinje Industri, mens offshoremarkedet var avventende med forventninger om en betydelig økning utover 2024. For GOT Marine var året preget av brems i fiskerimarkedet i påvente av ny kvotemelding, samt generell nedgang i kvotenivå, økte drivstoffpriser og renter. I tillegg leverte GOT Marine en stor prototype fiskebåt med hybrid fremdriftssystem som inkluderte en stor batteripakke og re-generering av kraft. Kompleksiteten i prosjektet var undervurdert som resulterte i overforbruk av timer.

Styret ser en positiv på utvikling i GOT og flere spennende muligheter framover for selskapene.

Det er tegnet styreansvarsforsikring for Global Ocean Technology AS og de underliggende selskapene i konsernet, som gjelder for styremedlemmer og adm.direktør i de enkelte selskapene.



Om virksomheten – GOT Marine AS

GOT Marine AS er et norsk verft som leverer høyteknologiske båter i aluminium mellom 6 og 40 meter. Virksomheten drives fra lokalene på Gismerøyveien 227 i Mandal. Elektroavdelingen til Got Marine AS sitt søsterselskap Got Products AS ble, som en virksomhetsoverdragelse, overdratt til Got Marine AS med virkning fra 01.01.23.

Fortsatt drift

Resultatutvikling (2018-2022)

- 2018-2022: Selskapet har hatt en betydelig forbedring av økonomiske resultater gjennom perioden og årene 2021 og 2022 resulterte begge i overskudd.
- Forbedret produksjon: Vi har forbedret lønnsomheten i produksjonen generelt.

Økonomisk status for 2023

- Negativ påvirkning: Årsresultatet for 2023 er negativt påvirket av i hovedsak et prosjekt. Dette har hatt en vesentlig effekt på våre resultater for året.

Økonomisk status for 2024

- Forsinkelser: Årsresultatet for 2024 er foreløpig negativt påvirket av utsettelsen av prosjekter med Redningsselskapet. Dette har ført til et ekstraordinært underskudd i april-juni, i motsetning til et forventet overskudd.
- Bevaring av nøkkelpersonell: Vi har bevisst valgt å beholde nøkkelpersonell fremfor å permittere, til tross for kortsiktige økonomiske utfordringer. Dette vil styrke vår posisjon og kapasitet på lang sikt.
- Kvalitetsheving: I perioden med mindre arbeid har vi iverksatt en rekke produktivitetsforbedrende tiltak som ISO9001 sertifisering med revidering av prosedyreverk og rutiner. Dette vil gi oss et løft i kvalitet og leveringspresisjon på fremtidige leveranser.

Utsikter for andre halvår 2024 og inn i 2025

- Forventet forbedring: Vi forventer en betydelig økonomisk forbedring i andre halvår av 2024. Selskapets kjørefart inn i 2025 ser lovende ut. Ny kontrakt med RS til verdi av 145 MNOK vil bli signert i løpet av juli 2024. Arbeidet på RS-125 som pågår nå forløper bedre enn budsjett og vil bidra positivt resultatmessig inneværende år.
- Markeder: Vi er involvert i tilbudsarbeid på tre konkrete fiskebåter i tillegg til et offentlig anbud på 3 stk 14,99 fiskebåter til utdanningsformål med en kontraktsverdi på 109 MNOK. Kontraktinngåelse for anbudet er planlagt uke 43 i 2024. Vi jobber forøvrig bredere mot flere markeder enn vi har gjort tidligere, hvilket gjør oss mindre sårbare for den nedgangen vi har opplevd i fiskerimarkedet de siste 16 månedene. Vi jobber blant annet med et konsept til forsvaret som skal avgjøres i løpet inneværende år. I sammen med kontrakten til Redningsselskapet som kan utvides med ytterligere 2-4 fartøy, vurderes utviklingen av ordreboken for andre halvår i 2024 og 2025 til å være god.

I samsvar med regnskapslovens § 3-3 bekreftes det at forutsetningen om fortsatt drift er lagt til grunn ved utarbeidelsen av regnskapet.



Forskning og utvikling

Selskapet har i 2023 hatt samlede utgifter til utviklingsarbeid på kr 9 871 998. Utviklingsarbeidet som er gjort er innenfor området grønt kystfiske og omhandler elementer som elektrisk fremdrift, batteripakker, skrogdesign og energiutnyttelse. Det forventes at fremtidig inntjening motsvarer utviklingskostnadene. Kostnadene er balanseført som immaterielle eiendeler og vil avskrives over levetid.

Årsresultat, omsetning og egenkapital

GOT Marine AS rapporterer en omsetning på NOK 149 217 381 [2022: NOK 196 771 533]. Selskapets resultat er på NOK – 3 295 747 [2022: NOK 2 290 634]. Selskapets underskudd er overført fra annen egenkapital.

Selskapets totalkapital ved utgangen av året var NOK 39 964 759 [2022: NOK 44 668 490]. Likviditetssituasjonen i selskapet var ved utgangen av året tilfredsstillende.

Selskapets bokførte egenkapital var ved utgangen av året NOK 3 855 424 [2022: NOK 7 151 171].

Fremtidsutsikter

Med utgangspunkt i det grønne skiftet vil det i årene som kommer være stort behov for nybygg og rehabilitering av en rekke fartøy som gir GOT Marine muligheter innenfor flere næringer og markeder. Med sin spisskompetanse innenfor produksjon av «high-end» aluminiumsfartøy er GOT Marine godt posisjonert for å bidra i den marine transformasjon av fremdriftsløsninger og fartøy som ligger foran oss. Med leveranse av katamaran til Multiconsult i 2024 og kontrakt med Redningsselskapet har GOT Marine fått et gjennombrudd i markeder utenfor fiskeri. Byggekontrakten på redningsskøyten vil bli signert i juli 2024.

Kontantstrøm

GOT Marine AS hadde per 31. desember 2023 en likviditetsbeholdning på NOK 488 633, en reduksjon på NOK 12 899 113 sammenlignet med utgangen av 2022. Selskapet hadde i 2023 en negativ kontantstrøm fra operasjonelle aktiviteter på NOK 2 471 365. Fra investeringsaktiviteter hadde selskapet en negativ kontantstrøm på NOK 11 791 152 og fra finansieringsaktiviteter en positiv kontantstrøm på NOK 1 363 404. Selskapets likviditetsbeholdning vurderes som tilfredsstillende.

Sentrale risikoer og usikkerhetsfaktorer

Råvarepriser og inflasjon overvåkes nøye og kan være en risiko for prisutvikling på produktene og skape usikkerhet for etterspørselen i det korte bildet.

Markedsrisiko



Etterspørselen etter fiskebåter har bremsset opp, og selskapet rapporterer om synkende ordreserverve utgangen av året, med forventninger om flere signeringer i 2024.

Valutarisiko

Svekkelsen av den norske kronen har påvirket GOT i ulik grad. Innsatsfaktorer som kjøpes inn fra utlandet er blitt dyrere, samtidig som tjenester og produkter som leveres ut av Norge er blitt mer konkurransedyktige. Av den grunn sikrer vi materiellkjøpene mot valutasvingninger i GOT Marine AS..

Finansiell risiko

GOT's finansielle risikoer er primært knyttet til endringer i egenkapital. Disse endringene kan skyldes resultat og likviditetseffekt på underliggende datterselskaper og likviditetsrisiko ved refinansiering av gjeld.

Det er redegjort for virksomhetens likviditetssituasjon ved årsslutt og ved tidspunktet for avholdelse på generalforsamling. Styret vurderer fortløpende selskapets egenkapitalsituasjon.

Arbeidsmiljøet

GOT Marine AS hadde ved slutten av året 54 ansatte, herav 6 lærlinger. Selskapet leier i tillegg inn ressurser til produksjonen fra NV Services South AS og Sfera AS.

Sykefraværet i selskapet ble 5,17% for 2023, dvs. noe reduksjon fra året før (5,51% i 2022). Totalt har det i 2023 blitt rapportert 2 fraværsskader (innleid personell – kuttskade lår og slagskade tommel). I tillegg 2 mindre skader som ikke medførte fravær (kuttskade og klemskade). I 2022 ble det rapportert 1 fraværsskade og 2 kuttskader som ikke medførte fravær.

Arbeidsmiljøet betraktes som godt og er ikke i konflikt med gjeldende lover og regler. Det iverksettes imidlertid stadig tiltak for forbedringer. Det er gjennomført jevnlig HMS vernerunder, samt avholdt egne HMS møter med ansatte i produksjonen. AMU møter gjennomføres flere ganger i året. Det har vært fokus på GOT's verdier og visjon. Månedlige informasjonsmøter / informasjon fra daglig leder til ansatte og innleide.

Selskapet praktiserer likestilling mellom kjønnene på generell basis. For øyeblikket består styret av 3 menn og ingen kvinner.

Tiltak for å hindre diskriminering mv.

Bedriften arbeider aktivt for å fremme likestilling, sikre like muligheter og rettigheter og hindre diskriminering på grunn av etnisitet, nasjonal opprinnelse, avstamning, hudfarge, språk, religion og livssyn. Likestillings- og diskrimineringsredegjørelse kan bli framlagt på forespørsel.

Åpenhetsloven

Gjennom strengere krav til åpenhet og ansvarlighet skal åpenhetsloven bidra til å forebygge menneskerettighetsbrudd og uanstendige arbeidsforhold hos virksomheten, virksomhetens forretningsforbindelser og nedover i leverandørkjeden.

Selskapet har utarbeidet en rapport, som oppdateres årlig, som kartlegger og gjør rede for hvordan selskapet håndterer eksisterende og potensielle negative konsekvenser av sin virksomhet. Rapporten er signert av styret og informasjonen vil bli gjort tilgjengelig på konsernets nettside www.gotnorway.com

Ytre miljø



Selskapet vektlegger at virksomheten ikke skal medføre verken forurensning eller utslipp som kan være til skade for det ytre miljø. Hensynet til ytre miljø er innarbeidet i selskapets styringssystemer. Dette omfatter begrensning og håndtering av forurensning og avfall som selskapet selv genererer og tiltak for å gjenvinne avfallsressursene.

Mandal, 28. juni 2024

Øystein Sunde Pedersen (styreleder/daglig leder)

Jan Sigurd Vigmostad

Jostein Devold