



## ÅRSREGNSKAPET FOR REGNSKAPSÅRET 2024 - GENERELL INFORMASJON

### Enheten

Organisasjonsnummer: 914 949 149  
Organisasjonsform: Aksjeselskap  
Foretaksnavn: KAPH ENTREPRENØR AS  
Forretningsadresse: Maskinveien 28  
4033 STAVANGER

### Regnskapsår

Årsregnskapets periode: 01.01.2024 - 31.12.2024

### Konsern

Morselskap i konsern: Nei

### Regnskapsregler

Regler for små foretak benyttet: Nei  
Benyttet ved utarbeidelsen av årsregnskapet til selskapet: Regnskapslovens alminnelige regler

### Årsregnskapet fastsatt av kompetent organ

Bekreftet av representant for selskapet: Kjell Ole Frøiland  
Dato for fastsettelse av årsregnskapet: 08.01.2025

### Grunnlag for avgivelse

År 2024: Årsregnskapet er elektronisk innlevert  
År 2023: Tall er hentet fra elektronisk innlevert årsregnskap fra 2024

*Det er ikke krav til at årsregnskapet m.v. som sendes til Regnskapsregisteret er undertegnet. Kontrollen på at dette er utført ligger hos revisor/enhetens øverste organ. Sikkerheten ivaretas ved at innsender har rolle/rettighet for innsending av årsregnskapet via Altinn, og ved at det bekreftes at årsregnskapet er fastsatt av kompetent organ.*

Brønnøysundregistrene, 28.03.2025



## Resultatregnskap

Beløp i: NOK	Note	2024	2023
<b>RESULTATREGNSKAP</b>			
<b>Inntekter</b>			
Salgsinntekt	10, 13	570 532 023	491 496 529
Annen driftsinntekt		256 065	397 979
<b>Sum inntekter</b>		<b>570 788 088</b>	<b>491 894 508</b>
<b>Kostnader</b>			
Varekostnad	10	284 308 472	248 314 937
Lønnskostnad	4, 5	160 904 217	148 355 636
Avskrivning av driftsmidler og immaterielle eiendeler	1	3 047 155	4 818 887
Annen driftskostnad	5, 13	63 904 535	58 874 309
<b>Sum kostnader</b>		<b>512 164 379</b>	<b>460 363 769</b>
<b>Driftsresultat</b>		<b>58 623 708</b>	<b>31 530 740</b>
<b>Finansinntekter og finanskostnader</b>			
Renteinntekt fra foretak i samme konsern		1 876 636	179 241
Annen renteinntekt		88 458	27 312
<b>Sum finansinntekter</b>		<b>1 965 094</b>	<b>206 553</b>
Annen rentekostnad		510 056	518 122
Annen finanskostnad			751
<b>Sum finanskostnader</b>		<b>510 056</b>	<b>518 873</b>
<b>Netto finans</b>		<b>1 455 038</b>	<b>-312 321</b>
<b>Ordinært resultat før skattekostnad</b>		<b>60 078 747</b>	<b>31 218 419</b>
Skattekostnad på resultat	6	13 555 669	6 911 120
<b>Ordinært resultat etter skattekostnad</b>		<b>46 523 078</b>	<b>24 307 299</b>
<b>Årsresultat</b>		<b>46 523 078</b>	<b>24 307 299</b>
<b>Årsresultat etter minoritetsinteresser</b>		<b>46 523 078</b>	<b>24 307 299</b>
<b>Totalresultat</b>		<b>46 523 078</b>	<b>24 307 299</b>



## Resultatregnskap

<b>Beløp i: NOK</b>	<b>Note</b>	<b>2024</b>	<b>2023</b>
<b>Overføringer og disponeringer</b>			
Ordinært utbytte	7		
Avgitt konsernbidrag		47 912 531	9 750 000
Avsatt til annen egenkapital	7		14 557 299
Overført fra annen egenkapital		-1 389 453	
<b>Sum overføringer og disponeringer</b>		<b>46 523 078</b>	<b>24 307 299</b>



## Balanse

Beløp i: NOK	Note	2024	2023
<b>BALANSE - EIENDELER</b>			
<b>Anleggsmidler</b>			
<b>Immaterielle eiendeler</b>			
Konsesjoner, patenter o.l.	1	1 194 497	1 702 287
Utsatt skattefordel		234 400	
<b>Sum immaterielle eiendeler</b>		<b>1 428 898</b>	<b>1 702 287</b>
<b>Varige driftsmidler</b>			
Driftsløsøre, inventar o.a. utstyr	1	3 661 532	4 617 037
<b>Sum varige driftsmidler</b>	1	<b>3 661 532</b>	<b>4 617 037</b>
<b>Finansielle anleggsmidler</b>			
Lån til foretak i samme konsern			22 179 241
<b>Sum finansielle anleggsmidler</b>			<b>22 179 241</b>
<b>Sum anleggsmidler</b>		<b>5 090 429</b>	<b>28 498 565</b>
<b>Omløpsmidler</b>			
<b>Varer</b>			
<b>Fordringer</b>			
Kundefordringer	9, 10	73 071 651	98 805 756
Andre kortsiktige fordringer		6 206 904	5 737 089
Konsernfordringer	13		29 521
<b>Sum fordringer</b>		<b>79 278 555</b>	<b>104 572 366</b>
<b>Bankinnskudd, kontanter og lignende</b>			
Bankinnskudd, kontanter o.l.	2	75 950 947	13 793 623
<b>Sum bankinnskudd, kontanter og lignende</b>		<b>75 950 947</b>	<b>13 793 623</b>
<b>Sum omløpsmidler</b>		<b>155 229 502</b>	<b>118 365 989</b>
<b>SUM EIENDELER</b>		<b>160 319 931</b>	<b>146 864 554</b>

## BALANSE - EGENKAPITAL OG GJELD



## Balanse

Beløp i: NOK	Note	2024	2023
<b>Egenkapital</b>			
<b>Innskutt egenkapital</b>			
Aksjekapital	3, 7	1 005 000	1 005 000
Overkurs	7	91 406	91 406
<b>Sum innskutt egenkapital</b>		<b>1 096 406</b>	<b>1 096 406</b>
<b>Opptjent egenkapital</b>			
Annen egenkapital	7	24 047 990	25 437 443
<b>Sum opptjent egenkapital</b>		<b>24 047 990</b>	<b>25 437 443</b>
<b>Sum egenkapital</b>	7	<b>25 144 396</b>	<b>26 533 849</b>
<b>Gjeld</b>			
<b>Langsiktig gjeld</b>			
Utsatt skatt	6		622 937
<b>Sum avsetninger for forpliktelser</b>			<b>622 937</b>
<b>Annen langsiktig gjeld</b>			
Gjeld til kredittinstitusjoner	9	1 134 821	1 480 617
<b>Sum annen langsiktig gjeld</b>		<b>1 134 821</b>	<b>1 480 617</b>
<b>Sum langsiktig gjeld</b>		<b>1 134 821</b>	<b>2 103 554</b>
<b>Kortsiktig gjeld</b>			
Gjeld til kredittinstitusjoner	9		3 594 965
Leverandørgjeld	13	25 078 950	47 742 917
Betalbar skatt	6	899 215	4 137 940
Skyldig offentlige avgifter		23 359 236	25 173 665
Utbytte	7		
Kortsiktig konserngjeld	13	61 426 322	14 606 561
Annen kortsiktig gjeld	13	23 276 992	22 971 102
<b>Sum kortsiktig gjeld</b>		<b>134 040 715</b>	<b>118 227 150</b>
<b>Sum gjeld</b>		<b>135 175 535</b>	<b>120 330 704</b>
<b>SUM EGENKAPITAL OG GJELD</b>		<b>160 319 931</b>	<b>146 864 554</b>



Shape the future  
with confidence

Statsautoriserte revisorer  
Ernst & Young AS

Stortorvet 7, 0155 Oslo  
Postboks 1156 Sentrum, 0107 Oslo

Foretaksregisteret: NO 976 389 387 MVA  
Tlf: +47 24 00 24 00

www.ey.no  
Medlemmer av Den norske Revisorforening

Til generalforsamlingen i Kaph Entreprenør AS

## UAVHENGIG REVISORS BERETNING

### Konklusjon

Vi har revidert årsregnskapet for Kaph Entreprenør AS som består av balanse per 31. desember 2024, resultatregnskap og kontantstrømoppstilling for regnskapsåret avsluttet per denne datoen og noter til årsregnskapet, herunder et sammendrag av viktige regnskapsprinsipper.

Etter vår mening

- oppfyller årsregnskapet gjeldende lovkrav, og
- gir årsregnskapet et rettviseende bilde av selskapets finansielle stilling per 31. desember 2024 og av dets resultater og kontantstrømmer for regnskapsåret avsluttet per denne datoen i samsvar med regnskapslovens regler og god regnskapsskikk i Norge.

### Grunnlag for konklusjon

Vi har gjennomført revisjonen i samsvar med International Standards on Auditing (ISA-ene). Våre oppgaver og plikter i henhold til disse standardene er beskrevet nedenfor under *Revisors oppgaver og plikter ved revisjonen av årsregnskapet*. Vi er uavhengige av selskapet i samsvar med kravene i relevante lover og forskrifter i Norge og *International Code of Ethics for Professional Accountants* (inkludert internasjonale uavhengighetsstandarder) utstedt av International Ethics Standards Board for Accountants (IESBA-reglene), og vi har overholdt våre øvrige etiske forpliktelser i samsvar med disse kravene. Innhentet revisjonsbevis er etter vår vurdering tilstrekkelig og hensiktsmessig som grunnlag for vår konklusjon.

### Øvrig informasjon

Styret og daglig leder (ledelsen) er ansvarlige for informasjonen i årsberetningen. Vår konklusjon om årsregnskapet ovenfor dekker ikke informasjonen i årsberetningen.

I forbindelse med revisjonen av årsregnskapet er det vår oppgave å lese årsberetningen. Formålet er å vurdere hvorvidt det foreligger vesentlig inkonsistens mellom årsberetningen og årsregnskapet og den kunnskap vi har opparbeidet oss under revisjonen av årsregnskapet, eller hvorvidt informasjon i årsberetningen ellers fremstår som vesentlig feil. Vi har plikt til å rapportere dersom årsberetningen fremstår som vesentlig feil. Vi har ingenting å rapportere i så henseende.

Basert på kunnskapen vi har opparbeidet oss i revisjonen, mener vi at årsberetningen

- er konsistent med årsregnskapet og
- inneholder de opplysninger som skal gis i henhold til gjeldende lovkrav.

### Ledelsens ansvar for årsregnskapet

Ledelsen er ansvarlig for å utarbeide årsregnskapet og for at det gir et rettviseende bilde i samsvar med regnskapslovens regler og god regnskapsskikk i Norge. Ledelsen er også ansvarlig for slik intern kontroll som den finner nødvendig for å kunne utarbeide et årsregnskap som ikke inneholder vesentlig feilinformasjon, verken som følge av misligheter eller utilsiktede feil.

Ved utarbeidelsen av årsregnskapet må ledelsen ta standpunkt til selskapets evne til fortsatt drift og opplyse om forhold av betydning for fortsatt drift. Forutsetningen om fortsatt drift skal legges til grunn for



**Shape the future  
with confidence**

årsregnskapet med mindre ledelsen enten har til hensikt å avvike selskapet eller virksomheten, eller ikke har noe annet realistisk alternativ.

## Revisors oppgaver og plikter ved revisjonen av årsregnskapet

Vårt mål er å oppnå betryggende sikkerhet for at årsregnskapet som helhet ikke inneholder vesentlig feilinformasjon, verken som følge av misligheter eller utilsiktede feil, og å avgi en revisjonsberetning som inneholder vår konklusjon. Betyggende sikkerhet er en høy grad av sikkerhet, men ingen garanti for at en revisjon utført i samsvar med ISA-ene, alltid vil avdekke vesentlig feilinformasjon. Feilinformasjon kan oppstå som følge av misligheter eller utilsiktede feil. Feilinformasjonen er å anse som vesentlig dersom den enkeltvis eller samlet med rimelighet kan forventes å påvirke de økonomiske beslutningene som brukerne foretar, på grunnlag av årsregnskapet.

Som del av en revisjon i samsvar med ISA-ene, utøver vi profesjonelt skjønn og utviser profesjonell skepsis gjennom hele revisjonen. I tillegg:

- identifiserer og vurderer vi risikoen for vesentlig feilinformasjon i årsregnskapet, enten det skyldes misligheter eller utilsiktede feil. Vi utformer og gjennomfører revisjonshandlinger for å håndtere slike risikoer, og innhenter revisjonsbevis som er tilstrekkelig og hensiktsmessig som grunnlag for vår konklusjon. Risikoen for at vesentlig feilinformasjon som følge av misligheter ikke blir avdekket, er høyere enn for feilinformasjon som skyldes utilsiktede feil, siden misligheter kan innebære samarbeid, forfalskning, bevisste utelatelser, uriktige fremstillinger eller overstyring av intern kontroll.
- opparbeider vi oss en forståelse av intern kontroll som er relevant for revisjonen, for å utforme revisjonshandlinger som er hensiktsmessige etter omstendighetene, men ikke for å gi uttrykk for en mening om effektiviteten av selskapets interne kontroll.
- evaluerer vi om de anvendte regnskapsprinsippene er hensiktsmessige og om regnskapsestimaterne og tilhørende noteopplysninger utarbeidet av ledelsen er rimelige.
- konkluderer vi på om ledelsens bruk av fortsatt drift-forutsetningen er hensiktsmessig, og, basert på innhentede revisjonsbevis, hvorvidt det foreligger vesentlig usikkerhet knyttet til hendelser eller forhold som kan skape tvil av betydning om selskapets evne til fortsatt drift. Dersom vi konkluderer med at det eksisterer vesentlig usikkerhet, kreves det at vi i revisjonsberetningen henleder oppmerksomheten på tilleggsopplysningene i årsregnskapet, eller, dersom slike tilleggsopplysninger ikke er tilstrekkelige, at vi modifiserer vår konklusjon. Våre konklusjoner er basert på revisjonsbevis innhentet frem til datoen for revisjonsberetningen. Etterfølgende hendelser eller forhold kan imidlertid medføre at selskapet ikke kan fortsette driften.
- evaluerer vi den samlede presentasjonen, strukturen og innholdet i årsregnskapet, inkludert tilleggsopplysningene, og hvorvidt årsregnskapet gir uttrykk for de underliggende transaksjonene og hendelsene på en måte som gir et rettviseende bilde.

Vi kommuniserer med styret blant annet om det planlagte innholdet i og tidspunkt for revisjonsarbeidet og eventuelle vesentlige funn i revisjonen, herunder vesentlige svakheter i intern kontroll som vi avdekker gjennom revisjonen.

Oslo, 26. februar 2025  
ERNST & YOUNG AS

*Revisjonsberetningen er signert elektronisk*

Håvard Norstrøm  
statsautorisert revisor

Uavhengig revisors beretning - Kaph Entreprenør AS 2024

A member firm of Ernst & Young Global Limited

Penneo document key: WOU0Y-ASWES-IX3XE-COXIO-3DU08-30FXM



# PENNEO

Signaturene i dette dokumentet er juridisk bindende. Dokument signert med "Penneo™ - sikker digital signatur". De signerende parter sin identitet er registrert, og er listet nedenfor.

"Med min signatur bekrefter jeg alle datoer og innholdet i dette dokument."

## Norstrøm, Håvard

Statsautorisert revisor

På vegne av: EY

Serienummer: no\_bankid:9578-5997-4-227067

IP: 147.161.xxx.xxx

2025-02-26 19:49:40 UTC



Penneo Dokumentnøkkel: WOU0Y-ASWES-IX3XE-COXIO-3DU08-30FXM

Dette dokumentet er signert digitalt via **Penneo.com**. De signerte dataene er validert ved hjelp av den matematiske hashverdien av det originale dokumentet. All kryptografisk bevisføring er innebygd i denne PDF-en for fremtidig validering.

Dette dokumentet er forseglest med et kvalifisert elektronisk segl ved bruk av et sertifikat og et tidsstempel fra en kvalifisert tillitstjenesteleverandør.

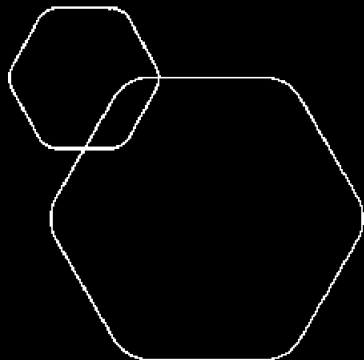
### Slik kan du bekrefte at dokumentet er originalt

Når du åpner dokumentet i Adobe Reader, kan du se at det er sertifisert av **Penneo A/S**. Dette beviser at innholdet i dokumentet ikke har blitt endret siden tidspunktet for signeringen. Bevis for de individuelle signatørens digitale signaturer er vedlagt dokumentet.

Du kan bekrefte de kryptografiske bevisene ved hjelp av Penneos validator, <https://penneo.com/validator>, eller andre valideringsverktøy for digitale signaturer.



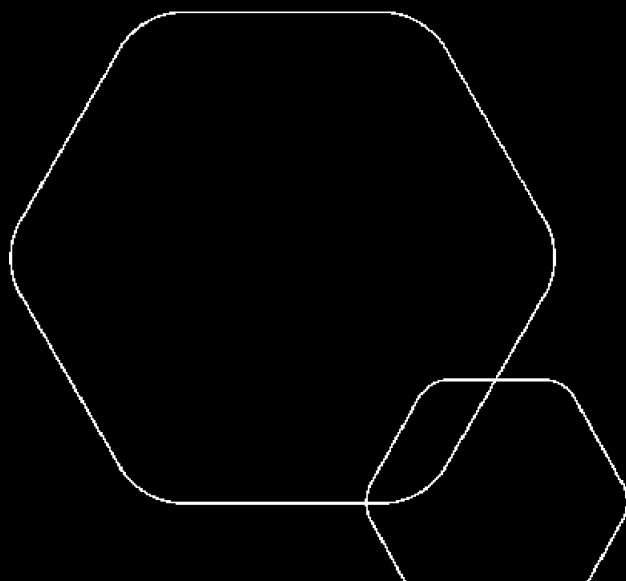
DocuSign Envelope ID: 954EC7BE-73F8-44B3-9515-DDEA62BB1034



# Årsregnskap 2024

## Kaph Entreprenør AS

Resultatregnskap  
Balanse  
Noter  
Kontantstrømpoppstilling  
Årsberetning  
Revisjonsberetning



Org.nr.: 914 949 149



DocuSign Envelope ID: 954EC7BE-73F8-44B3-9515-DDEA62BB1034

## RESULTATREGNSKAP

### KAPH ENTREPRENØR AS

Resultatregnskap 01.01-31.12.2024

DRIFTSINNEKTER OG DRIFTSKOSTNADER	Note	2024	2023
Salgsinntekt	10, 13	570 532 023	491 496 529
Annen driftsinntekt		256 065	397 979
<b>Sum driftsinntekter</b>		<b>570 788 088</b>	<b>491 894 508</b>
Varekostnad	10	284 308 472	248 314 937
Lønnskostnad	4, 5	160 904 217	148 355 636
Avskrivning av driftsmidler og immaterielle eiendeler	1	3 047 155	4 818 887
Annen driftskostnad	5, 13	63 904 535	58 874 309
<b>Sum driftskostnader</b>		<b>512 164 379</b>	<b>460 363 769</b>
<b>Driftsresultat</b>		<b>58 623 708</b>	<b>31 530 740</b>
<b>FINANSINNEKTER OG FINANSKOSTNADER</b>			
Renteinntekt fra foretak i samme konsern		1 876 636	179 241
Annen renteinntekt		88 458	27 312
Annen rentekostnad		510 056	518 122
Annen finanskostnad		0	751
<b>Resultat av finansposter</b>		<b>1 455 038</b>	<b>-312 321</b>
<b>Resultat før skattekostnad</b>		<b>60 078 747</b>	<b>31 218 419</b>
Skattekostnad på resultat	6	13 555 669	6 911 120
<b>Resultat</b>		<b>46 523 078</b>	<b>24 307 299</b>
<b>Årsresultat</b>		<b>46 523 078</b>	<b>24 307 299</b>
<b>OVERFØRINGER</b>			
Avsatt konsernbidrag		47 912 531	9 750 000
Avsatt til annen egenkapital	7	0	14 557 299
Overført fra annen egenkapital		1 389 453	0
<b>Sum overføringer</b>		<b>46 523 078</b>	<b>24 307 299</b>

KAPH ENTREPRENØR AS

SIDE 2



DocuSign Envelope ID: 954EC7BE-73F8-44B3-9515-DDEA62BB1034

<b>BALANSE</b>			
<b>KAPH ENTREPRENØR AS</b>			
Balanse per 31. desember			
<b>EIENDELER</b>	<b>Note</b>	<b>2024</b>	<b>2023</b>
<b>ANLEGGSMIDLER</b>			
Konsesjoner, patenter o.l.	1	1 194 497	1 702 287
Utsatt skattefordel		234 400	0
<b>Sum immaterielle eiendeler</b>		<b>1 428 898</b>	<b>1 702 287</b>
<b>VARIGE DRIFTSMIDLER</b>			
Driftsløsøre, inventar o.a. utstyr	1	3 661 532	4 617 037
<b>Sum varige driftsmidler</b>	<b>1</b>	<b>3 661 532</b>	<b>4 617 037</b>
<b>FINANSIELLE ANLEGGSMIDLER</b>			
Lån til foretak i samme konsern		0	22 179 241
<b>Sum finansielle anleggsmidler</b>		<b>0</b>	<b>22 179 241</b>
<b>Sum anleggsmidler</b>		<b>5 090 429</b>	<b>28 498 565</b>
<b>OMLØPSMIDLER</b>			
<b>FORDRINGER</b>			
Kundefordringer	9, 10	73 071 651	98 805 756
Fordring foretak i samme konsern	13	0	29 521
Andre kortsiktige fordringer		6 206 904	5 737 089
<b>Sum fordringer</b>		<b>79 278 555</b>	<b>104 572 366</b>
Bankinnskudd, kontanter o.l.	2	75 950 947	13 793 623
<b>Sum omløpsmidler</b>		<b>155 229 502</b>	<b>118 365 989</b>
<b>Sum eiendeler</b>		<b>160 319 931</b>	<b>146 864 554</b>

KAPH ENTREPRENØR AS

SIDE 3



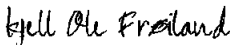
DocuSign Envelope ID: 954EC7BE-73F8-44B3-9515-DDEA62BB1034


## BALANSE


### KAPH ENTREPRENØR AS

EGENKAPITAL OG GJELD	Note	2024	2023
<b>INNSKUTT EGENKAPITAL</b>			
Aksjekapital	3, 7	1 005 000	1 005 000
Overkurs	7	91 406	91 406
<b>Sum innskutt egenkapital</b>		<b>1 096 406</b>	<b>1 096 406</b>
<b>OPPTJENT EGENKAPITAL</b>			
Annen egenkapital	7	24 047 990	25 437 443
<b>Sum opptjent egenkapital</b>		<b>24 047 990</b>	<b>25 437 443</b>
<b>Sum egenkapital</b>	<b>7</b>	<b>25 144 396</b>	<b>26 533 849</b>
<b>GJELD</b>			
<b>AVSETNING FOR FORPLIKTELSER</b>			
Utsatt skatt	6	0	622 937
<b>Sum avsetning for forpliktelser</b>		<b>0</b>	<b>622 937</b>
<b>ANNEN LANGSIKTIG GJELD</b>			
Gjeld til kredittinstitusjoner	9	1 134 821	1 480 617
<b>Sum annen langsiktig gjeld</b>		<b>1 134 821</b>	<b>1 480 617</b>
<b>KORTSIKTIG GJELD</b>			
Gjeld til kredittinstitusjoner	9	0	3 594 965
Leverandørgjeld	13	25 078 950	47 742 917
Betalbar skatt	6	899 215	4 137 940
Skyldig offentlige avgifter		23 359 236	25 173 665
Annen kortsiktig gjeld	13	23 276 992	22 971 102
Annen gjeld til selskap i samme konsern	13	61 426 322	14 606 561
<b>Sum kortsiktig gjeld</b>		<b>134 040 715</b>	<b>118 227 150</b>
<b>Sum gjeld</b>		<b>135 175 535</b>	<b>120 330 704</b>
<b>Sum egenkapital og gjeld</b>		<b>160 319 931</b>	<b>146 864 554</b>

Stavanger 19.02.2025

DocuSigned by:  
  
Kjell Ole Frøiland  
styremedlem/daglig leder

Signiert von:  
  
Axel Jörg Gränitz  
styreleder

DocuSigned by:  
  
Kai Roger Kalstveit Andersen  
styremedlem

Signed by:  
  
Åsa Margareta Källenius  
styremedlem

DocuSigned by:  
  
Annelise Osaland  
styremedlem

KAPH ENTREPRENØR AS

SIDE 4



DocuSign Envelope ID: 954EC7BE-73F8-44B3-9515-DDEA62BB1034

## Kaph Entreprenør AS

Årsregnskapet er satt opp i samsvar med regnskapsloven og god regnskapskikk.

### a) Driftsinntekter og kostnader

Inntektsføring skjer etter opptjeningsprinsippet. Ved salg av varer er dette leveringstidspunktet. Kostnader medtas etter sammenstillingsprinsippet, dvs kostnader medtas i samme periode som tilhørende inntekter inntektsføres.

### b) Valuta

Transaksjoner i utenlandsk valuta omregnes til kursen på transaksjonstidspunktet. Pengeposter i utenlandsk valuta omregnes til norske kroner ved å benytte balansedagens kurs.

### c) Omløpsmidler/kortsiktig gjeld

Omløpsmidler og kortsiktig gjeld omfatter normalt poster som forfaller til betaling innen ett år etter balansedagen, samt poster som knytter seg til varekretsløpet. Omløpsmidler vurderes til laveste verdi av anskaffelseskost og antatt virkelig verdi.

### d) Anleggsmidler/Langsiktig gjeld

Anleggsmidler omfatter eiendeler bestemt til varig eie og bruk. Anleggsmidler er vurdert til anskaffelseskost. Varige driftsmidler balanseføres og avskrives over driftsmidlets økonomiske levetid. Varige driftsmidler nedskrives til gjenvinnbart beløp ved verdifall som forventes ikke å være forbigående. Gjenvinnbart beløp er det høyeste av netto salgsverdi og verdi i bruk. Verdi i bruk er nåverdi av fremtidige kontantstrømmer knyttet til eiendelen. Nedskrivningen reverseres når grunnlaget for nedskrivningen ikke lenger er til stede.

### e) Fordringer

Fordringer oppføres til pålydende etter fradrag for avsetning til forventet tap. Avsetning til tap gjøres på grunnlag av en individuell vurdering av de enkelte fordringene. I tillegg gjøres det for øvrige kundefordringer en uspesifisert avsetning for å dekke antatt tap.

### f) Skatt

Skattekostnaden i resultatregnskapet omfatter både periodens betalbare skatt og endring i utsatt skatt. Utsatt skatt er beregnet med 22 % pr. 31.12 på grunnlag av de midlertidige forskjeller som eksisterer mellom regnskapsmessige og skattemessige verdier, samt ligningsmessig underskudd til fremføring ved utgangen av regnskapsåret. Skatteøkende og skattereduserende midlertidige forskjeller som reverserer eller kan reversere i samme periode er utlignet og nettoført. Utsatt skatt på merverdier i forbindelse med oppkjøp av datterselskap blir ikke utlignet.

### g) Oppdrag og tilvirkningskontrakter

Oppdrag som utføres basert på fastprisavtaler, og som har en varighet lenger enn balansedagen regnskapsføres i henhold til løpende avregning slik at inntekten resultatføres i takt med fullføring av det enkelte prosjekt eller oppdrag. Opptjent inntekt som ikke er gjort opp ansees som fordring på kunden. På grunn av at selskapets virksomhet består av et stort antall enkeltordre, regnskapsføres prosjektinntekten basert på medgått timeinnsats multiplisert med en standard salgspris per time. Prosjektinntekt for materiell regnskapsføres basert på medgått materiell mv. med tillegg av et erfaringsmessig påslag for å komme frem til estimert faktisk salgspris. Selskapet har nå gode styringssystemer og kontroll på prosjekter, og det foretas fortløpende vurderinger og tapsavsetninger i forhold til fremdrift på alle prosjekter.

Type anleggsmiddel	Immaterielle eiendeler	Maskiner og biler	Driftsløpsøre, inventar o.a. utstyr	Sum
Anskaffelseskost 01.01.	9 069 540	3 226 108	18 196 049	30 491 697
Tilgang	184 893	-	1 429 815	1 614 708
Avgang	30 847	-	-	30 847
Anskaffelseskost 31.12.	9 223 586	3 226 108	19 625 864	32 075 558
Akkumulerte avskrivninger 31.12.	-8 029 089	-3 146 934	-16 043 507	-27 219 530
Akkumulerte nedskrivninger 31.12.	-	-	-	-
Balanseført verdi pr. 31.12.	1 194 497	79 174	3 582 358	4 856 028
Årets avskrivninger	662 145	441 458	1 943 550	3 047 155
Årets nedskrivninger	-	-	-	-
Avskrivningsplan	3-5 år	5 år	3-5 år	

Det forventes at fremtidig inntjening av pågående forskning og utvikling vil motsvare medgåtte utgifter.

Bundne skattetrekkmidler:	Dette år 7 346 893
---------------------------	-----------------------

Aksjekapital	Antall	Pålydende	Balanseført
Ordinære aksjer	10 050	100	1 005 000

Alle aksjene gir samme rettigheter i selskapet.

Aksjonærer	Aksjer	Eierandel
Polygon Norway Holding AS	10 050	100,00 %



DocuSign Envelope ID: 954EC7BE-73F8-44B3-9515-DDEA62BB1034

## Kaph Entreprenør AS

Lønnskostnader	Dette år	Forrige år
Lønn	127 365 400	118 322 455
Arbeidsgiveravgift	20 212 858	18 581 735
Pensjonskostnader	5 274 906	4 459 923
Andre lønnsrelaterte ytelser	8 051 053	6 991 523
<b>Sum</b>	<b>160 904 217</b>	<b>148 355 636</b>

Det har vært gjennomsnittlig 175 årsverk i løpet av regnskapsåret.

Foretaket er pliktig til å ha tjenstepensjonsordning etter lov om obligatorisk tjenstepensjon, og har pensjonsordning som tilfredsstiller kravene i loven.

Personer	Dette år	Forrige år
Daglig leder	1 908 582	1 778 707
Daglig leder, annen godtgjørelse	211 501	210 682
Styrehonorer		
Revisor, revisjon, ekskl. mva.	589 575	659 000
Revisor, bistand, ekskl. mva.	79 460	30 000

Daglig leder eller styremedlemmer har ikke rett til bonus eller andre fordeler ved eventuell oppsigelse.

Skatt i balansen	Dette år	Forrige år
Betalbar skatt, balanse	899 216	4 137 940
Skattefunn	-	-
<b>Sum betalbar skatt</b>	<b>899 216</b>	<b>4 137 940</b>
Utsatt skattefordel/Utsatt skatt, balanse	-234 400	622 937

Årets skattekostnad fordeler seg på	Dette år	Forrige år
Betalbar skatt	899 216	4 137 940
Endring utsatt skatt fra i fjor	-	-
Endring i utsatt skatt	-857 337	23 180
<b>Sum skattekostnad</b>	<b>41 879</b>	<b>4 161 120</b>

### Beregning av årets skattegrunnlag:

Resultat før skattekostnad	60 078 747	31 218 419
Permanente forskjeller	1 619 940	882 345
Endring i midlertidige forskjeller	3 814 974	-791 953
Avgitt konsernbidrag	-61 426 322	-12 500 000
<b>Årets skattegrunnlag</b>	<b>4 087 347</b>	<b>18 808 811</b>
Årets endring skattemessig underskudd	0	0
<b>Skattepliktig inntekt</b>	<b>4 087 347</b>	<b>18 808 811</b>

### Oversikt over midlertidige forskjeller

			Endring
Driftsmidler	-4 670 496	-4 580 954	89 542
Tilvirkningskontrakter, ikke fullførte	4 105 041	9 055 981	4 950 940
Fordringer	-500 000	-275 789	224 211
<b>Regnskapsmessig uopptjent inntekt</b>	<b>-</b>	<b>-1 449 719</b>	<b>-1 449 719</b>
<b>Sum midlertidige forskjeller</b>	<b>-1 065 455</b>	<b>2 749 519</b>	<b>3 814 974</b>
Skattemessig underskudd	-	-	-
Forskjeller som ikke inngår i beregningen (balansført skattefunn)		82 013	82 013
<b>Grunnlag for beregning utsatt skatt</b>	<b>-1 065 455</b>	<b>2 831 532</b>	<b>3 896 987</b>
<b>Utsatt skatt</b>	<b>-234 400</b>	<b>622 937</b>	<b>857 337</b>

Skattesatsen for utsatt skatt var 22 % for begge årene

	Aksjekapital	Overkurs	Annen egenkapital	Sum
Egenkapital 01.01.	1 005 000	91 406	25 437 443	26 533 849
Årets resultat			46 523 078	46 523 078
Avgitt konsernbidrag			-47 912 531	-47 912 531
<b>Egenkapital pr. 31.12.</b>	<b>1 005 000</b>	<b>91 406</b>	<b>24 047 990</b>	<b>25 144 396</b>



DocuSign Envelope ID: 954EC7BE-73F8-44B3-9515-DDEA62BB1034

## Kaph Entreprenør AS

Selskapet har garantforpliktelser på til sammen kr 1.072.564,- som ikke er bokført i regnskapet. Garantforpliktelsene gjelder ordinære anleggskontrakter.

Selskapet har lån til DNB Finans. Bokført verdi pr. 31.12 er kr 1 134 820,-

Av selskapet langsiktig gjeld forfaller kr. 0,- etter 5 år.

Følgende pantesikkerhet er stillet for lånet: Panterett i avtale om faktoring kr. 30 000 000  
Kjøretøy er stilt som sikkerhet for langsiktig lån.

Oppdrag og tilvirkningskontrakter som har en varighet utover balansedagen er regnskapsført basert på løpende avregning som beskrevet i selskapets regnskapsprinsipper. Regnskapsført inntekt består av medgåtte timer og materiell til standard salgsverdi basert på erfaringstall. Alle prosjekter blir nå fortløpende vurdert og tapsprosjekter blir avsatt fortløpende. Pr. 31.12 er det 124 556 i uopptjent inntekt.

	Dette år	Forrige år
Opptjent, ikke fakturerte inntekter	23 742 058	21 689 169
Inntekter på igangværende prosjekter	20 625 201	48 395 906
Kostnader på igangværende prosjekter	16 520 160	39 339 925
Netto resultatført igangværende prosjekter	4 105 041	9 055 981
Gjenværende produksjon på tapskontrakter (6 stk)	160 558	1 172 000

### Likviditetsrisiko

Likviditetsrisiko er risiko for at selskapet ikke vil kunne oppfylle finansielle forpliktelser etter hvert som de forfaller til betaling. Selskapet har en del fastpriskontrakter-/leasingavtaler som forfaller til betaling fortløpende. Utfakturering skjer etter løpende avregningsmetode etterskuddsvis. Selskapets likviditetsstyring skal, så langt det er mulig sikre at tilgjengelig likviditet er tilstrekkelig til å innfri forpliktelsene ved forfall.

### Markedsrisiko

All omsetning skjer i Norge. Selskapet har lite markedsrisiko fordi selskapet er representert flere steder i landet.

### Renterisiko

Selskapet har flytende rente på bankinnskudd og er utsatt for svingninger i innskuddsrenter.

### Virksomhetsområder

Ledelsen har vurdert hvilke segmenter som er rapporterbare med utgangspunkt i distribusjonsform, produkter og kunder. Ut i fra denne vurdering har man kommet fram til at rapportering i ulike segmenter vil kun gi tilleggsinformasjon ved at det rapporteres pr. avdeling samt pr. prosjekt. All omsetning skjer i Norge. Det er følgelig ikke gitt ytterligere informasjon om fordeling av salgsinntekter på segmenter og geografiske områder.

Følgende interne transaksjoner har funnet sted med morselskapet.

	Dette år	Forrige år
Salg	244 381	356 221
Kjøp	1 278 000	11 733 309

Mellomværende med selskap i samme konsern pr. 31.12

	Dette år	Forrige år
Polygon AS		
Fordring	-	22 208 762
Gjeld	62 419 603	33 415 380



DocuSign Envelope ID: 954EC7BE-73F8-44B3-9515-DDEA62BB1034

<b>Kaph Entreprenør AS</b>		
	<b>2024</b>	<b>2023</b>
<b>Likvider tilført/brukt på virksomheten:</b>		
Tilført fra årets virksomhet *	50 469 448	33 264 126
Endring leverandørgjeld	-22 663 967	15 996 891
Endring i kunder	25 734 105	-31 293 564
Endring i andre tidsavgrensingsposter	-469 815	501 364
Endring i andre kortsiktige poster	40 345 466	22 261 664
Netto likviditetsendring fra virksomheten	<u>93 415 237</u>	<u>40 730 481</u>
<b>Likvider tilført/brukt på investeringer:</b>		
Kjøpt varige driftsmidler	-1 614 708	-2 664 043
Avgang varige driftsmidler	30 847	0
Lån til konsernselskaper	22 179 241	-22 179 241
Netto likviditetsendring fra investeringer	<u>20 595 380</u>	<u>-24 843 284</u>
<b>Likvider tilført/brukt på finansieringer:</b>		
Konsernbidrag	-47 912 531	-9 750 000
Netto endring gjeld til kredittinstitusjoner	-3 940 762	3 030 927
Netto likviditetsendring fra finansieringer	<u>-51 853 293</u>	<u>-6 719 073</u>
<b>Netto endring i likvider gjennom året</b>	<b>62 157 324</b>	<b>9 168 124</b>
Likviditetsbeholdning 01.01	13 793 623	4 625 499
Likviditetsbeholdning 31.12	75 950 947	13 793 623
* Dette tallet fremkommer slik:		
Årsresultat	46 523 078	24 307 299
Ordinær avskrivning	3 047 155	4 818 887
Betalt skatt	899 215	4 137 940
Tilført fra årets virksomhet	50 469 448	33 264 126



DocuSign Envelope ID: 92E0C0BE-9DF5-407B-BE22-01B20A6411B9

## Årsberetning 2024 for Kaph Entreprenør AS

### VIRKSOMHETENS ART OG LOKALISERING

Kaph Entreprenør AS er et selskap der virksomheten omfatter nybygg, rehabilitering, ombygging og arbeid innenfor skadesanering. Selskapet er lokalisert med hovedkontor i Stavanger kommune, og leverer tjenester flere steder i landet. I vest er de største avdelingskontorene i Bergen, Haugesund, Stavanger og Kristiansand. I Øst er de største avdelingskontorene i Drammen, Asker, Oslo og Romerike. I tillegg kommer flere mindre kontorer i disse regionene.

### FORTSATT DRIFT

I samsvar med regnskapslovens § 3-3a bekreftes det at forutsetningen om fortsatt drift er til stede og at denne forutsetningen er lagt til grunn ved utarbeidelsen av regnskapet. Selskapet forventer ytterligere vekst og resultatforbedring i 2025.

### RETTVISENDE OVERSIKT OVER UTVIKLING OG RESULTAT

#### Fremtidig utvikling

Kundene setter stadig større krav til sine leverandører og tempo i omstilling til mer tekniske løsninger og fokus på bærekraft og miljø har økt. Selskapet ser med optimistiske øyne på denne utviklingen og har i 2024 gjennomført flere nye tiltak innenfor digitalisering, energieffektivitet og sirkulærøkonomi.

#### Markedsrisiko

All omsetning skjer i Norge. Selskapet har liten markedsrisiko fordi selskapet er representert flere steder i landet.

Privat og prosjektmarkedet er krevende markeder med hard konkurranse. I tillegg er dette konjunkturstyrt i henseende til tradisjonelle forhold. Bransjen er preget av mange små aktører. Service og forsikringsmarkedet har lavere risiko da de ikke følger konjunktorene i samme grad.

#### Likviditetsrisiko

Selskapet har en del fastpriskontrakter-/leasingavtaler som forfaller til betaling fortløpende. Utfakturerer skjer etter løpende avregningsmetode etterskuddsvis. Selskapets likviditetsstyring skal, så langt det er mulig, sikre at tilgjengelig likviditet er tilstrekkelig til å innfri forpliktelsene ved forfall.

#### Renterisiko

Selskapet har flytende rente på bankinnskudd og gjeld og er derfor utsatt for svingninger i rentemarkedet.

### FORSIKRING FOR STYRET OG DAGLIG LEDER

Selskapet har tegnet ansvarsforsikring for styrets medlemmer og daglig leder for å dekke eventuelt erstatningsansvar overfor foretaket og tredjepersoner. Forsikringsdekningen omfatter juridisk bistand og eventuelle erstatningskrav innenfor fastsatte rammer og vilkår.

### REDEGJØRELSE FOR ÅRSREGNSKAPET

Styret kjenner ikke til noen forhold av viktighet for å bedømme selskapets stilling og resultat som ikke fremgår av årsregnskapet. Det er heller ikke etter regnskapsårets utgang inntrådt forhold som etter styrets syn har betydning ved bedømmelse av regnskapet.

Selskapet hadde en omsetningsøkning fra 492 mill. i 2023 til 571 mill. i 2024. Driftsresultatet øket fra 31,5 mill. i 2023 til 58,6 mill. i 2024.

I 2024 hadde selskapet et overskudd etter skatt på kr 46.523.078, -, som foreslås disponert slik:



DocuSign Envelope ID: 92E0C0BE-9DF5-407B-BE22-01B20A6411B9

Disponering	Beløp
Avsatt til konsernbidrag	47.912.531, -
Overført fra annen egenkapital	1.389.453, -

## Ytre miljø

Selskapet driver virksomhet som forurenser det ytre miljøet i liten grad. Den største forurensningskilden er transport. Det jobbes aktivt med elektriske alternativer for å redusere forurensning og det er sterkt fokus på sortering av avfall og ombruk.

## ARBEIDSMILJØ, LIKESTILLING OG DISKRIMINERING

Styret anser arbeidsmiljøet i selskapet som godt. Det er ikke iverksatt spesielle tiltak i denne forbindelse. Det har ikke vært alvorlige ulykker eller skader i 2024, men 5 skader gav kortvarig fravær. Erfaring fra 2024 er analysert og bekjentgjort i organisasjonen for å sikre læring og kontinuerlig forbedring. Vår målsetning er alltid 0 fraværsskader.

Sykefraværet siste år har vært totalt 4,84 %, av dette utgjør korttidsfraværet 1,57 %.

Kaph Entreprenør AS har som mål å være en arbeidsplass der det råder full likestilling mellom kvinner og menn, og har innarbeidet en personalpolitikk som anses for å være kjønnsnøytral på alle områder.

Selskapet hadde ved årets utløp 167 ansatte, 6 kvinner og 161 menn. Selskapets styre består av 4 personer, 1 kvinne og 3 menn.


Selskapet arbeider aktivt for å forhindre diskriminering som følge av nedsatt funksjonsevne, etnisitet, nasjonal opprinnelse, hudfarge, religion eller livssyn. Aktivitetene omfatter blant annet rekruttering, lønns- og arbeidsvilkår, forfremmelse, utviklingsmuligheter og beskyttelse mot trakassering.

## ÅPENHETSLOVEN

I henhold til Åpenhetsloven har selskapet i 2024 gjennomført aktsomhetsvurderinger av sine leverandørkjeder for å sikre respekt for menneskerettigheter og anstendige arbeidsforhold. Selskapet har etablert interne retningslinjer for ansvarlig innkjøp og gjennomført tiltak for å redusere risiko for brudd på lovens krav. En offentlig redegjørelse om arbeidet med Åpenhetsloven vil bli publisert på selskapets nettsider.

Stavanger, 19/02 - 2025

DocuSigned by:  
  
2281585D73C14A9  
Kjell Ole Frøiland  
styremedlem/daglig leder

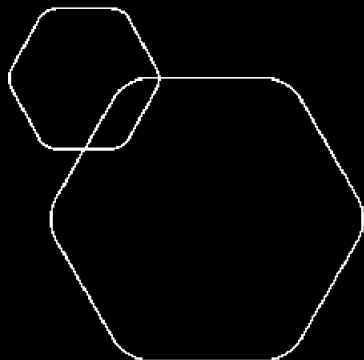
Signed by:  
  
262C38054D38444...  
Åsa Margareta Källenius  
styremedlem

DocuSigned by:  
  
8C65F4608084DE  
Annelise Osaland  
styremedlem

Signiert von:  
  
2AE988D8EFC400  
Axel Jörg Gränitz  
styreleder

DocuSigned by:  
  
23D8D94A4E849B...  
Kai Roger Kalstveit Andresen  
styremedlem

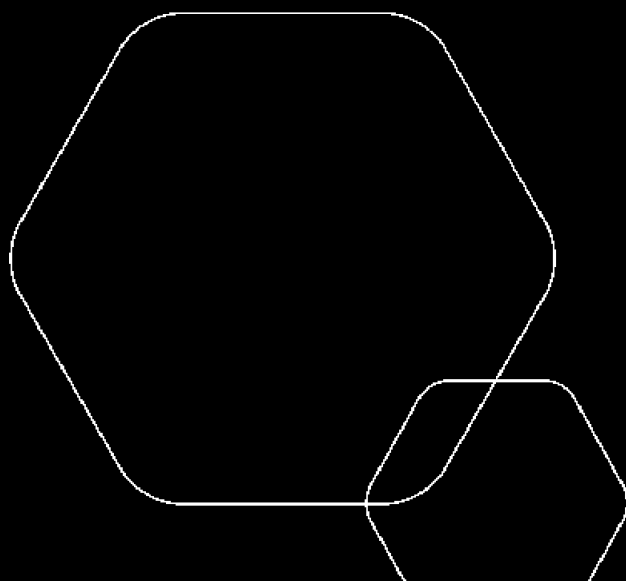
Side 2 av 2



# Årsregnskap 2024

## Kaph Entreprenør AS

Resultatregnskap  
Balanse  
Noter  
Kontantstrømoppstilling  
Årsberetning  
Revisjonsberetning



Org.nr.: 914 949 149



## RESULTATREGNSKAP

### KAPH ENTREPRENØR AS

Resultatregnskap 01.01-31.12.2024

DRIFTSINNEKTER OG DRIFTSKOSTNADER	Note	2024	2023
Salgsinntekt	10, 13	570 532 023	491 496 529
Annen driftsinntekt		256 065	397 979
<b>Sum driftsinntekter</b>		<b>570 788 088</b>	<b>491 894 508</b>
Varekostnad	10	284 308 472	248 314 937
Lønnskostnad	4, 5	160 904 217	148 355 636
Avskrivning av driftsmidler og immaterielle eiendeler	1	3 047 155	4 818 887
Annen driftskostnad	5, 13	63 904 535	58 874 309
<b>Sum driftskostnader</b>		<b>512 164 379</b>	<b>460 363 769</b>
<b>Driftsresultat</b>		<b>58 623 708</b>	<b>31 530 740</b>
<b>FINANSINNEKTER OG FINANSKOSTNADER</b>			
Renteinntekt fra foretak i samme konsern		1 876 636	179 241
Annen renteinntekt		88 458	27 312
Annen rentekostnad		510 056	518 122
Annen finanskostnad		0	751
<b>Resultat av finansposter</b>		<b>1 455 038</b>	<b>-312 321</b>
<b>Resultat før skattekostnad</b>		<b>60 078 747</b>	<b>31 218 419</b>
Skattekostnad på resultat	6	13 555 669	6 911 120
<b>Resultat</b>		<b>46 523 078</b>	<b>24 307 299</b>
<b>Årsresultat</b>		<b>46 523 078</b>	<b>24 307 299</b>
<b>OVERFØRINGER</b>			
Avsatt konsernbidrag		47 912 531	9 750 000
Avsatt til annen egenkapital	7	0	14 557 299
Overført fra annen egenkapital		1 389 453	0
<b>Sum overføringer</b>		<b>46 523 078</b>	<b>24 307 299</b>



### BALANSE

#### KAPH ENTREPRENØR AS

Balanse per 31. desember

EIENDELER	Note	2024	2023
<b>ANLEGGSMIDLER</b>			
Konsesjoner, patenter o.l.	1	1 194 497	1 702 287
Utsatt skattefordel		234 400	0
<b>Sum immaterielle eiendeler</b>		<b>1 428 898</b>	<b>1 702 287</b>
<b>VARIGE DRIFTSMIDLER</b>			
Driftsløsøre, inventar o.a. utstyr	1	3 661 532	4 617 037
<b>Sum varige driftsmidler</b>	<b>1</b>	<b>3 661 532</b>	<b>4 617 037</b>
<b>FINANSIELLE ANLEGGSMIDLER</b>			
Lån til foretak i samme konsern		0	22 179 241
<b>Sum finansielle anleggsmidler</b>		<b>0</b>	<b>22 179 241</b>
<b>Sum anleggsmidler</b>		<b>5 090 429</b>	<b>28 498 565</b>
<b>OMLØPSMIDLER</b>			
<b>FORDRINGER</b>			
Kundefordringer	9, 10	73 071 651	98 805 756
Fordring foretak i samme konsern	13	0	29 521
Andre kortsiktige fordringer		6 206 904	5 737 089
<b>Sum fordringer</b>		<b>79 278 555</b>	<b>104 572 366</b>
Bankinnskudd, kontanter o.l.	2	75 950 947	13 793 623
<b>Sum omløpsmidler</b>		<b>155 229 502</b>	<b>118 365 989</b>
<b>Sum eiendeler</b>		<b>160 319 931</b>	<b>146 864 554</b>



### BALANSE

#### KAPH ENTREPRENØR AS

EGENKAPITAL OG GJELD	Note	2024	2023
<strong>INNSKUTT EGENKAPITAL</strong>			
Aksjekapital	3, 7	1 005 000	1 005 000
Overkurs	7	91 406	91 406
<strong>Sum innskutt egenkapital</strong>		<strong>1 096 406</strong>	<strong>1 096 406</strong>
<strong>OPPTJENT EGENKAPITAL</strong>			
Annen egenkapital	7	24 047 990	25 437 443
<strong>Sum opptjent egenkapital</strong>		<strong>24 047 990</strong>	<strong>25 437 443</strong>
<strong>Sum egenkapital</strong>	<strong>7</strong>	<strong>25 144 396</strong>	<strong>26 533 849</strong>
<strong>GJELD</strong>			
<strong>AVSETNING FOR FORPLIKTELSE</strong>			
Utsatt skatt	6	0	622 937
<strong>Sum avsetning for forpliktelser</strong>		<strong>0</strong>	<strong>622 937</strong>
<strong>ANNEN LANGSIKTIG GJELD</strong>			
Gjeld til kredittinstitusjoner	9	1 134 821	1 480 617
<strong>Sum annen langsiktig gjeld</strong>		<strong>1 134 821</strong>	<strong>1 480 617</strong>
<strong>KORTSIKTIG GJELD</strong>			
Gjeld til kredittinstitusjoner	9	0	3 594 965
Leverandørgjeld	13	25 078 950	47 742 917
Betalbar skatt	6	899 215	4 137 940
Skyldig offentlige avgifter		23 359 236	25 173 665
Annen kortsiktig gjeld	13	23 276 992	22 971 102
Annen gjeld til selskap i samme konsern	13	61 426 322	14 606 561
<strong>Sum kortsiktig gjeld</strong>		<strong>134 040 715</strong>	<strong>118 227 150</strong>
<strong>Sum gjeld</strong>		<strong>135 175 535</strong>	<strong>120 330 704</strong>
<strong>Sum egenkapital og gjeld</strong>		<strong>160 319 931</strong>	<strong>146 864 554</strong>

Stavanger 19.02.2025

Kjell Ole Frøiland  
styremedlem/daglig leder

Axel Jörg Gränitz  
styreleder

Kai Roger Kalstveit Andersen  
styremedlem

Åsa Margareta Källenius  
styremedlem

Annelise Osaland  
styremedlem

KAPH ENTREPRENØR AS

SIDE 4



## KONTANTSTRØMOPPSTILLING

### KAPH ENTREPRENØR AS

	Note	2024	2023
<b>KONTANTSTRØMMER FRA OPERASJONELLE AKTIVITETER</b>			
Resultat før skattekostnad		60 078 747	31 218 419
Tap/gevinst ved salg av anleggsmidler		0	-128 000
Ordinære avskrivninger		3 047 155	4 818 887
Endring i kundefordringer		25 734 105	-31 293 564
Endring i leverandørgjeld		-22 663 967	15 996 891
Endring i andre tidsavgrensningsposter		20 708 675	-11 587 027
<b>Netto kontantstrøm fra operasjonelle aktiviteter</b>		<b>86 904 715</b>	<b>9 025 607</b>
<b>KONTANTSTRØMMER FRA INVESTERINGSAKTIVITETER</b>			
Innbetalinger ved salg av varige driftsmidler		30 847	128 000
Utbetalinger ved kjøp av varige driftsmidler		1 614 708	2 664 213
<b>Netto kontantstrøm fra investeringsaktiviteter</b>		<b>-1 583 861</b>	<b>-2 536 213</b>
<b>KONTANTSTRØMMER FRA FINANSIERINGSAKTIVITETER</b>			
Utbetalinger av konsernbidrag		-47 912 531	-9 750 000
<b>Netto kontantstrøm fra finansieringsaktiviteter</b>		<b>47 912 531</b>	<b>9 750 000</b>
Netto endring i kontanter og kontantekvivalenter		133 233 386	16 239 394
Beh. av kont. og kontantekvivalenter ved per. begynnel		13 793 623	4 625 499
<b>Beh. av kont. og kontantekvivalenter ved per. slutt</b>		<b>147 027 009</b>	<b>20 864 892</b>