



ÅRSREGNSKAPET FOR REGNSKAPSÅRET 2022 - GENERELL INFORMASJON

Enheten

Organisasjonsnummer: 899 306 562
Organisasjonsform: Aksjeselskap
Foretaksnavn: CHEFFELO NORWAY AS
Forretningsadresse: Tordenskiolds gate 8
0160 OSLO

Regnskapsår

Årsregnskapets periode: 01.01.2022 - 31.12.2022

Konsern

Morselskap i konsern: Nei

Regnskapsregler

Regler for små foretak benyttet: Nei
Benyttet ved utarbeidelsen av årsregnskapet til selskapet: Regnskapslovens alminnelige regler

Årsregnskapet fastsatt av kompetent organ

Bekreftet av representant for selskapet: Walter J. Kinman
Dato for fastsettelse av årsregnskapet: 21.06.2023

Grunnlag for avgivelse

År 2022: Årsregnskapet er elektronisk innlevert
År 2021: Tall er hentet fra elektronisk innlevert årsregnskap fra 2022

Det er ikke krav til at årsregnskapet m.v. som sendes til Regnskapsregisteret er undertegnet. Kontrollen på at dette er utført ligger hos revisor/enhetens øverste organ. Sikkerheten ivaretas ved at innsender har rolle/rettighet for innsending av årsregnskapet via Altinn, og ved at det bekreftes at årsregnskapet er fastsatt av kompetent organ.

Brønnøysundregistrene, 05.07.2024



Resultatregnskap

Beløp i: NOK	Note	2022	2021
RESULTATREGNSKAP			
Inntekter			
Salgsinntekt	1,2,3,4	573 546 086	699 645 319
Annen driftsinntekt		215 800	215 800
Sum inntekter		573 761 886	699 861 119
Kostnader			
Varekostnad		324 800 838	427 350 403
Lønnskostnad	5	106 434 849	97 823 065
Avskrivning på varige driftsmidler	6	22 492 296	19 789 806
Annen driftskostnad	5,7	114 705 043	112 207 827
Sum kostnader		568 433 026	657 171 101
Driftsresultat		5 328 860	42 690 018
Finansinntekter og finanskostnader			
Renteinntekt fra foretak i samme konsern	4	837 219	13 402
Annen renteinntekt		195 033	102 846
Annen finansinntekt		399 052	174 763
Sum finansinntekter		1 431 304	291 011
Annen rentekostnad		9 090	4 948
Annen finanskostnad		618 745	246 650
Sum finanskostnader		627 835	251 598
Netto finans		803 469	39 413
Ordinært resultat før skattekostnad		6 132 329	42 729 431
Skattekostnad på ordinært resultat	8	3 799 157	11 673 946
Ordinært resultat etter skattekostnad		2 333 172	31 055 485
Årsresultat		2 333 172	31 055 485
Årsresultat etter minoritetsinteresser		2 333 172	31 055 485
Overføringer og disponeringer			



Resultatregnskap

Beløp i: NOK	Note	2022	2021
Ordinært utbytte	9	5 000 000	30 000 000
Overføringer annen egenkapital	9	-2 666 828	1 055 485
Sum overføringer og disponeringer		2 333 172	31 055 485



Balanse

Beløp i: NOK	Note	2022	2021
BALANSE - EIENDELER			
Anleggsmidler			
Immaterielle eiendeler			
Forskning og utvikling	6,10	17 886 742	16 549 291
Utsatt skattefordel	8	1 138 067	1 090 360
Goodwill	6	57 963 859	69 556 630
Sum immaterielle eiendeler		76 988 667	87 196 280
Varige driftsmidler			
Maskiner og anlegg	6	4 788 666	3 935 959
Driftsløsøre, inventar, verktøy, kontorm.	6	6 655 358	5 229 390
Sum varige driftsmidler		11 444 024	9 165 349
Finansielle anleggsmidler			
Andre langsiktige fordringer	11	5 581 473	5 558 921
Sum finansielle anleggsmidler		5 581 473	5 558 921
Sum anleggsmidler		94 014 164	101 920 551
Omløpsmidler			
Varer			
Varer	12	5 821 325	6 352 380
Sum varer		5 821 325	6 352 380
Fordringer			
Kundefordringer	7	8 131 009	5 930 633
Andre kortsiktige fordringer	10	9 480 479	14 454 944
Konsernfordringer	4,13	72 255 942	130 506 904
Sum fordringer		89 867 430	150 892 481
Bankinnskudd, kontanter og lignende			
Bankinnskudd, kontanter o.l.	13	3 138 639	5 433 071
Sum bankinnskudd, kontanter og lignende		3 138 639	5 433 071
Sum omløpsmidler		98 827 393	162 677 932



Balanse

Beløp i: NOK	Note	2022	2021
SUM EIENDELER		192 841 558	264 598 483
BALANSE - EGENKAPITAL OG GJELD			
Egenkapital			
Innskutt egenkapital			
Aksjekapital	4,9	345 345	345 345
Overkurs	9	108 335 625	108 335 625
Sum innskutt egenkapital		108 680 970	108 680 970
Opptjent egenkapital			
Annen egenkapital	9	17 530 685	20 197 513
Sum opptjent egenkapital		17 530 685	20 197 513
Sum egenkapital		126 211 655	128 878 483
Sum langsiktig gjeld		0	0
Kortsiktig gjeld			
Leverandørgjeld		25 876 691	57 589 162
Betalbar skatt	8	3 846 864	11 879 669
Skyldig offentlige avgifter		7 033 966	7 456 490
Utbytte	9	5 000 000	30 000 000
Kortsiktig konserngjeld	4	393 937	
Annen kortsiktig gjeld		24 478 444	28 794 679
Sum kortsiktig gjeld		66 629 902	135 719 999
Sum gjeld		66 629 902	135 719 999
SUM EGENKAPITAL OG GJELD		192 841 558	264 598 483



**Årsregnskap 2022
for
Godtlevertgruppen AS**

Foretaksnr. 899306562

Utarbeidet av:
Amesto AccountHouse AS
Godkjent regnskapsselskap
P.O.Box 6395 Etterstad
0604 OSLO
Organisasjonsnr. 957170005

amesto
AccountHouse



Godtlevergruppen AS

Årsberetning 2022



Godtlevvertgruppen AS

Resultatregnskap

	Note	2022	2021
DRIFTSINNEKTER OG DRIFTSKOSTNADER			
Driftsinntekter			
Salgsinntekt	1,2,3,4	573 546 086	699 645 319
Annen driftsinntekt		215 800	215 800
Sum driftsinntekter		573 761 886	699 861 119
Driftskostnader			
Varekostnad		324 800 838	427 350 403
Lønnskostnad	5	106 434 849	97 823 065
Avskrivning på varige driftsmidler	6	22 492 296	19 789 806
Annen driftskostnad	5,7	114 705 043	112 207 827
Sum driftskostnader		568 433 026	657 171 101
DRIFTSRESULTAT		5 328 860	42 690 018
FINANSINNEKTER OG FINANSKOSTNADER			
Finansinntekter			
Renteinnt. fra foretak i samme konsern	4	837 219	13 402
Annen renteinntekt		195 033	102 846
Annen finansinntekt		399 052	174 763
Sum finansinntekter		1 431 304	291 011
Finanskostnader			
Annen rentekostnad		9 090	4 948
Annen finanskostnad		618 745	246 650
Sum finanskostnader		627 835	251 598
NETTO FINANSPOSTER		803 469	39 413
ORDINÆRT RES. FØR SKATTEKOSTNAD		6 132 329	42 729 431
Skattekostnad på ordinært resultat	8	3 799 157	11 673 946
ORDINÆRT RESULTAT		2 333 172	31 055 485
ÅRSRESULTAT		2 333 172	31 055 485
OVERF. OG DISPONERINGER			
Avsatt til ordinært utbytte	9	5 000 000	30 000 000
Overføringer annen egenkapital	9	(2 666 828)	1 055 485
SUM OVERF. OG DISP.		2 333 172	31 055 485



Godtlevtgruppen AS

Balanse pr. 31.12.2022

	Note	31.12.2022	31.12.2021
EIENDELER			
ANLEGGSMIDLER			
Immaterielle eiendeler			
Forskning og utvikling	6,10	17 886 742	16 549 291
Utsatt skattefordel	8	1 138 067	1 090 360
Goodwill	6	57 963 859	69 556 630
Sum immaterielle eiendeler		76 988 667	87 196 280
Varige driftsmidler			
Maskiner og anlegg	6	4 788 666	3 935 959
Driftsløsøre, inventar, verktøy, kontorm.	6	6 655 358	5 229 390
Sum varige driftsmidler		11 444 024	9 165 349
Finansielle anleggsmidler			
Andre langsiktige fordringer	11	5 581 473	5 558 921
Sum finansielle anleggsmidler		5 581 473	5 558 921
SUM ANLEGGSMIDLER		94 014 164	101 920 551
OMLØPSMIDLER			
Varer	12	5 821 325	6 352 380
Fordringer			
Kundefordringer	7	8 131 009	5 930 633
Fordringer på konsernselskap	4,13	72 255 942	130 506 904
Andre kortsiktige fordringer	10	9 480 479	14 454 944
Sum fordringer		89 867 430	150 892 481
Bankinnskudd, kontanter o.l.	13	3 138 639	5 433 071
SUM OMLØPSMIDLER		98 827 393	162 677 932
SUM EIENDELER		192 841 558	264 598 483



Godtlevvertgruppen AS

Balanse pr. 31.12.2022

	Note	31.12.2022	31.12.2021
EGENKAPITAL OG GJELD			
EGENKAPITAL			
Innskutt egenkapital			
Aksjekapital	4,9	345 345	345 345
Overkurs	9	108 335 625	108 335 625
Sum innskutt egenkapital		108 680 970	108 680 970
Opptjent egenkapital			
Annen egenkapital	9	17 530 685	20 197 513
Sum opptjent egenkapital		17 530 685	20 197 513
SUM EGENKAPITAL		126 211 655	128 878 483
GJELD			
KORTSIKTIG GJELD			
Leverandørgjeld		25 876 691	57 589 162
Betalbar skatt	8	3 846 864	11 879 669
Skyldig offentlige avgifter		7 033 966	7 456 490
Utbytte	9	5 000 000	30 000 000
Kortsiktig gjeld til konsernselskap	4	393 937	0
Annen kortsiktig gjeld		24 478 444	28 794 679
SUM KORTSIKTIG GJELD		66 629 902	135 719 999
SUM GJELD		66 629 902	135 719 999
SUM EGENKAPITAL OG GJELD		192 841 558	264 598 483

Oslo/Sundbyberg, __ / __ - 2023

.....
Walker James Kinman
Styreleder / daglig leder

.....
Claes Henrik Stenfeldt
Styremedlem

.....
Vibeke Amundsen
Styremedlem



Godtlevvertgruppen AS

Noter 2022

Note 1 - Kontantstrømoppstilling

	2 022	2 021
Kontantstrømmer fra operasjonelle aktiviteter		
Resultat før skattekostnad	6 132 329	42 729 431
- Periodens betalte skatt	11 879 669	13 614 962
+ Ordinære avskrivninger	22 492 296	19 789 806
+/- Endring i varelager	531 055	-4 000 658
+/- Endring i kundefordringer	-2 584 825	-5 780 825
+/- Endring i leverandørgjeld	-31 318 533	26 267 575
+/- Endring i andre tidsavgrensingsposter	58 848 479	-30 569 548
= Nto. kontantstrøm fra operasjonelle aktiviteter	42 221 132	34 820 819
Kontantstrømmer fra investeringsaktiviteter		
- Utbetalinger ved kjøp av varige driftsmidler	14 515 564	13 299 986
- Utbetalinger ved kjøp av andre investeringer	0	0
= Nto. kontantstrøm fra investeringsaktiviteter	14 515 564	-13 299 986
Kontantstrømmer fra finansieringsaktiviteter		
- Utbetalinger av utbytte	30 000 000	20 000 000
= Nto. kontantstrøm fra finansieringsaktiviteter	-30 000 000	-20 000 000
= Netto endring i kontanter mv	-2 294 432	1 520 833
+ Beholdning av kontanter 01.01.	5 433 071	3 912 238
= Kontantbeholdning 31.12.	3 138 639	5 433 071
Kontantbeholdning mv framkommer slik:		
Kontanter og bankinnskudd pr 31.12.	0	2 086 902
+ Skattetrekkinnskudd o.l. pr 31.12.	3 138 639	3 346 169
= Beholdning av kontanter mv 31.12.	3 138 639	5 433 071

Note 2 - Regnskapsprinsipper

Årsregnskapet er satt opp i samsvar med regnskapsloven og god regnskapsskikk, herunder norske regnskapsstandarder.

Omklassifisering av balanseposter

Selskapets cashpool-fordring mot morselskapet har fra 2022 (utgjør 68,77 mill. NOK) blitt endret til å klassifiseres som en kortsiktig konsernfordring. I årsregnskapet for 2021 (utgjorde da 127,41 mill. NOK) ble dette presentert som bankbeholdning.

Klassifisering av balanseposter

Eiendeler bestemt til varig eie og bruk klassifiseres som anleggsmidler. Eiendeler som er tilknyttet varekretsløpet, klassifiseres som omløpsmidler. Fordringer klassifiseres som omløpsmidler hvis de skal tilbakebetales i løpet av ett år. For gjeld legges samme kriterier til grunn for å skille mellom langsiktig og kortsiktig gjeld. Første års avdrag på langsiktig gjeld og langsiktige fordringer klassifiseres likevel ikke som kortsiktig gjeld eller omløpsmiddel.



Godtlevertgruppen AS

Noter 2022

Anskaffelseskost

Anskaffelseskost for eiendelen omfatter kjøpesummen for eiendelen med fradrag for rabatter o.l. og med tillegg for direkte kjøpsutgifter som frakt, toll, ikke refunderbare offentlige avgifter og andre direkte utgifter til anskaffelsen.

Inntektsføring

Inntektsføring ved salg av varer skjer på leveringstidspunktet. Tjenester inntektsføres i takt med utførelsen. Andelen av salgsinntekter som knytter seg til fremtidige serviceytelser, balanseføres som uopptjent inntekt ved salget og inntektsføres deretter i takt med levering av ytelsene.

Salgsinntekter

Inntekter ved salg av varer og tjenester vurderes til virkelig verdi av vederlaget på transaksjonstidspunktet, redusert med merverdiavgift, rabatter, avslag og returnerte varer. Tjenester blir inntektsført i takt med utførelsen. Resultatføring av vederlaget skjer når produktet er overlevert kunde, og det ikke er uoppfylte forpliktelser som kan påvirke kundens aksept av produktet. Levering anses å være foretatt når produktet er levert på avtalt sted, og risiko for tap og ukurans er overført til kunden. Avsetninger for reklamasjoner, returer og eventuelle kvantumsrabatter skjer på bakgrunn av erfaringstall fra tidligere perioder.

Leieinntekter av fast eiendom

Inntekter fra utleie av fast eiendom inntektsføres med den del av leieinntektene som gjelder leie innenfor regnskapsåret. Ved leiefritak eller rabattert leie en periode, blir leieinntekten for den resterende leieperioden fordelt lineært over hele leieperioden. Balanseført verdi av fremtidige leiebetalinger som oppstår ved leiefritak eller rabatt vurderes til virkelig verdi slik som beskrevet under verdsettelse av fordringer. Avtaler som inneholder leiejusteringer fastsatt etter prisindekser over leieperioden er ikke regnet som rabatt ved vurdering av inntektsføring av leieinntekter.

Forskning og utvikling

Selskapet driver egen utvikling som omfattes av reglene om egen forskning og utvikling. Utgifter balanseføres i den utstrekning kriteriene for balanseføring er oppfylt. Det betyr at slike utgifter balanseføres når, og fra det tidspunkt, det anses som sannsynlig at de fremtidige økonomiske fordelene knyttet til eiendelene vil tilflyte selskapet, og anskaffelseskost kan måles på en pålitelig måte. Balanseførte immaterielle eiendeler avskrives lineært over forventet levetid.

Goodwill

Goodwill oppstår i forbindelse med kjøp av virksomhet. Goodwill avskrives over forventet levetid.

Varige driftsmidler

Tomter avskrives ikke. Andre varige driftsmidler balanseføres og avskrives lineært over driftsmidlenes forventede utnyttbare levetid. Når det senere er en indikasjon på at levetiden til et driftsmiddel avviker fra det som er lagt til grunn ved anskaffelsen, og avviket er betydelig, endres avskrivningsplanen, og gjenværende balanseført verdi fordeles over det nye estimatet på levetid. Vedlikehold av driftsmidlene kostnadsføres, mens påkostninger og forbedringer tillegges kostpris på driftsmiddelet og avskrives i takt med driftsmiddelet. Det betyr blant annet at ved kjøp av brukt driftsmiddel trekkes skillet mellom vedlikehold og påkostning/forbedring i forhold til driftsmiddelets stand på anskaffelsestidspunktet.

Nedskrivning av anleggsmidler

Ved indikasjon på at balanseført verdi av et anleggsmiddel er høyere enn virkelig verdi, foretas det test av verdifall. Testen foretas for det laveste nivå av anleggsmiddel som har selvstendige kontantstrømmer. Hvis balanseført verdi er høyere enn både salgsverdi og bruksverdi, foretas en nedskrivning til det høyeste av salgsverdi og gjenvinnbart beløp.



Godtlevvertgruppen AS

Noter 2022

Tidligere nedskrivninger reverseres hvis forutsetningene for nedskrivningen ikke lenger er til stede, med unntak for tidligere nedskrivning av goodwill.

Varer

Varer vurderes til det laveste av anskaffelseskost (etter FIFO-prinsippet) og virkelig verdi.

Handelsvarer innkjøpt for videresalg

Handelsvarene i butikken er vurdert til utsalgspris redusert for merverdiavgift og kalkulert gjennomsnittlig bruttfortjeneste som en tilnærming til anskaffelseskost.

Fordringer

Kundefordringer føres opp i balansen etter fradrag for avsetning til forventet tap. Avsetning for tap foretas etter en individuell vurdering av de vesentligste kundefordringene. I tillegg beregnes en avsetning som skal dekke påregnelig tapsrisiko. Ved den individuelle vurderingen anses utsettelse og mangler ved betalinger, og eventuelle andre kjente opplysninger om at en kunde har økonomiske problemer, som indikatorer på at det må avsettes for tap.

Andre fordringer, både omløpsfordringer og anleggsfordringer, føres opp til det laveste av pålydende og virkelig verdi. Virkelig verdi er nåverdien av fremtidige innbetalinger. Det foretas likevel ikke neddiskontering når effekten av neddiskonteringen er uvesentlig for regnskapet. Avsetning til tap vurderes på samme måte som for kundefordringer.

Gjeld

Gjeld balanseføres til nominelt gjeldsbeløp.

Skatt

Skattekostnaden i resultatregnskapet omfatter både periodens betalbare skatt og endring i utsatt skatt. Utsatt skatt beregnes på grunnlag av de midlertidige forskjellene som eksisterer mellom regnskapsmessige og skattemessige verdier, og eventuelt ligningsmessig underskudd til framføring, ved utgangen av regnskapsåret. Skatteøkende og skattereduserende midlertidige forskjeller som reverserer eller kan reversere i samme periode, utlignes. Utsatt skattefordel på netto skattereduserende forskjeller og underskudd til framføring som ikke kan utlignes, balanseføres i den grad skattefordelen antas å kunne utnyttes gjennom framtidig skattepliktig inntekt. Oppføring av utsatt skattefordel på netto skattereduserende forskjeller som ikke er utlignet, og underskudd til framføring, begrunnes med antatt framtidig inntjening. Utsatt skatt og utsatt skattefordel som kan balanseføres, oppføres netto i balansen. Utsatt skatt og utsatt skattefordel er beregnet med skattesatsen ved utgangen av regnskapsåret, som er 22%.

Pensjonsforpliktelser

Selskapet har pensjonsavtale gjennom en forsikringsavtale, og avtalen er en innskuddsplan som ikke medfører andre forpliktelser ut over innbetaling av årets premie. Årets premie beregnes på basis av lønn i samme periode. Pensjonsforpliktelser og pensjonsmidlene er ikke oppført i regnskapet. Årets betalte premie er bokført i resultatregnskapet.

Garantier og reklamasjoner

Avsetning til forventede garantiarbeider knyttet til avsluttede salg vurderes til antatt kostnad for slikt arbeid. Estimert beregnes med utgangspunkt i historiske tall for garantiarbeider, men korrigert for forventede avvik på grunn av for eksempel endringer i kvalitetssikringsrutiner og endringer i produktspekter. Avsetningen føres opp under "Annen kortsiktig gjeld" og endringen i avsetningen kostnadsføres.

Utenlandsk valuta

Fordringer og gjeld i utenlandsk valuta vurderes etter kursen ved regnskapsårets slutt. Kursgevinster og kurstap klassifiseres som finansposter.

Noter for Godtlevvertgruppen AS

Organisasjonsnr. 899306562



Godtlevvertgruppen AS

Noter 2022

Kontantstrømoppstilling

Kontantstrømoppstillingen utarbeides etter den indirekte metoden. Kontanter og kontantekvivalenter omfatter kontanter og bankinnskudd.

Note 3 - Salgsinntekter

Spesifikasjon av salg pr. virksomhetsområde	2022	2021
Salg av matkasser	558 868 859	689 154 454
Tjenestesalg / lisensinntekter	14 677 227	10 490 865
Totalt	573 546 086	699 645 319

Spesifikasjon av salgsinntekter pr. geografisk marked:

Norge	558 868 859	689 154 454
Sverige, Danmark	14 677 227	10 490 865
Sum	573 546 086	699 645 319

Hoveddelen av salgsinntektene til Godtlevvertgruppen AS kommer av salg av matkasser til privatpersoner i Norge.



Godtlevvertgruppen AS

Noter 2022

Note 4 - Aksjekapital, aksjonærer, konsernmellomværender

Selskapet har 345 aksjer pålydende kr 1 001 pr. aksje, samlet aksjekapital utgjør kr 345 345.

Selskapet har en aksjonær:

Navn	Foretaksnr	Antall	Eierandel
Carolinas Matkasse AB		345	100,00%
Forretningsadresse: Löfströms Allé 5 3tr, SE-172 66 Sundbyberg, Sverige Konsernregnskap forefinnes på denne adressen.			

Indirekte eierskap i selskapets styre/ledelse:

Navn	Stilling	Indir. eierandel
Walker James Kinman	Daglig leder / styreleder	1,63%
Claes Henrik Stenfeldt	Styremedlem	0,19%
Vibeke Amundsen	Styremedlem	0,10%

Mellomværender konsernselskap:

Salgsinntekter:	Relasjon:	2022	2021
Retnemt.dk Aps	Søster	2 671 786	
Carolinas Matkasse AB	Mor	11 423 405	10 226 886
Sum salgsinntekter		14 095 191	10 226 886

Kundefordringer:	Relasjon:	2022	2021
Carolinas Matkasse AB	Mor	455 641	321 016
Linas Matkasse NewCo AB	Mormor	618 849	
LMK Group AB	Konsernspiss	2 158 113	
Retnemt.dk Aps	Søster	3 023 786	0
Kundefordringer selskap samme konsern		3 482 427	3 097 978

Cash-pool mot Carolinas Matkasse AB		68 773 515	127 408 926
Andre kortsiktige konsernfordringer		68 773 515	127 408 926

Renteinntekter:	Relasjon:	2022	2021
Carolinas Matkasse AB	Mor	837 219	13 402

Kortsiktig gjeld:	Relasjon:	2022	2021
Lev.gjeld Carolinas Matkasse AB	Mor	296 480	0
Lev.gjeld til Retnemt.DK	Søster	97 458	0
Avsatt utbytte	Mor	5 000 000	30 000 000



Godtlevvertgruppen AS

Noter 2022

Note 5 - Lønn, ansatte, revisor m.m.

Foretaket er pliktig til å ha tjenstepensjonsordning etter lov om obligatorisk tjenstepensjon, og har pensjonsordning som tilfredsstillende kravene i denne loven.

Årsverk	2022	2021
Antall årsverk, gjennomsnitt gjennom året	147	139

Spesifikasjon av lønnskostnader	2022	2021
Lønn	87 412 293	80 692 351
Arbeidsgiveravgift	12 481 797	11 121 258
Pensjonskostnader	3 864 123	3 075 472
Andre lønnsrelaterte ytelser	2 676 636	2 933 984
Totalt	106 434 849	97 823 065

Ytelser til ledende personer og revisor	2022	2021
Daglig leder mottar lønn fra morselskapet i Sverige.		
Revisjonshonorar (ekskl. mva), som består av:		
Revisjon	236 314	437 104
Andre tjenester	70 000	29 395
Samlet honorar til revisor	306 314	466 499

Det er ikke belastet management fee fra morselskapet i Sverige.



Godtlev ertgruppen AS

Noter 2022

Note 6 - Varige driftsmidler

	Forskning og utvikling	Goodwill	Maskiner og anlegg	Driftsløsøre, inventar, verkøyt, kontorm.	Sum
Anskaffelseskost pr. 1/1	47 523 316	149 348 412	6 657 983	13 778 014	217 307 726
+ Tilgang	8 136 386	0	2 490 121	3 889 057	14 515 564
Anskaffelseskost pr. 31/12	55 659 702	149 348 412	9 148 104	17 667 071	231 823 289
Akk. av/nedskr. pr 1/1	30 975 248	79 791 783	2 722 025	8 548 625	122 037 680
+ Ordinære avskrivninger	6 797 712	11 592 771	1 637 413	2 463 087	22 490 983
Akk. av/nedskr. pr. 31/12	37 772 960	91 384 554	4 359 438	11 011 711	144 528 663
Balanseført verdi pr 31/12	17 886 742	57 963 858	4 788 667	6 655 359	87 294 626
Regnskapsmessig avskr.tid:	3-5 år	10 år	5 år	3-5 år	

Balanseført goodwill i Godtlev ertgruppen AS utgjør 57 964 tNOK. Goodwill er knyttet til fusjonen mellom Adams Matkasse AS og Godtlev ert.no som ble gjennomført 01.10.2017. Hovedsakelig er verdien av goodwill knyttet til bokført verdi av Godtlev ert.no sine aksjer. Goodwill avskrives over 10 år da dette gjenspeiler forventet profil på fremtidig inntjening.

Note 7 - Kundefordringer, tapsavsetning

	2022	2021
<i>Balansen:</i>		
Kundefordringer, eksterne	6 853 915	8 437 715
Avsetn. tap på fordringer	-900 453	-2 507 082
Sum netto kundefordringer	5 953 462	5 930 633
<i>Resultatregnskapet:</i>		
Konstaterte tap på fordringer	2 976 650	1 824 405
Endring i avsetning tap på ford	-1 700 865	1 494 242
Sum netto tap på fordringer	1 275 785	3 318 646



Godtlevvertgruppen AS

Noter 2022

Note 8 - Skatt

Årets skattegrunnlag	2022	2021
Resultat før skattekostnader	6 132 329	42 729 431
Permanente og andre forskjeller	-847 629	- 1 124 376
Endring i midlertidige forskjeller	12 201 046	12 393 442
Skattbar inntekt	17 485 746	53 998 498

Årets skattekostnad	2022	2021
Betalbar skatt	3 846 864	11 879 669
Endring i utsatt skatt og utsatt skattefordel	-47 707	-205 723
Samlede ordinære skattekostnader	3 799 157	11 673 946

Midlertidige forskjeller og balanseført utsatt skatt	2022	2021
+ Driftsmidler inkl. goodwill	55 824 907	69 733 920
+ Utestående fordringer	-747 243	-2 455 210

Sum positive skatteøkende forskjeller	55 824 907	69 733 920
Sum negative skatteøkende forskjeller	747 243	2 455 210

Forskj. som ikke inngår i beregning av utsatt skatt	-60 250 697	-72 234 895
-----------------------------------------------------	-------------	-------------

Grunnlag for beregning av utsatt skatt / skattefordel	-5 173 033	-4 956 185
--------------------------------------------------------------	-------------------	-------------------

Balanseført utsatt skattefordel	1 138 067	1 090 360
----------------------------------------	------------------	------------------

Avstemming av skattekostnad mot resultat før skatt

	2022	2022	2021	2021
	Grunnlag	Skatt	Grunnlag	Skatt
Skattekost. i res.regnsk.		3 799 157		11 673 946
Res. før skattekostnad	6 132 329	1 349 112	42 729 431	9 400 475
Differanse		2 450 045		2 273 471

Som består av

Permanente forskjeller	-847 629	-186 478	-1 124 376	-247 363
Ikke bal.f. US(F) i fjor	72 234 895	15 891 677	83 693 229	18 412 510
Ikke bal.f. US(F) i år	-60 250 697	-13 255 153	-72 234 895	-15 891 677
Sum		2 450 045		2 273 472

Sum skattekost. i % av res. før skatt	61,95%		19,47%	
----------------------------------------------	---------------	--	---------------	--



Godtlevvertgruppen AS

Noter 2022

Note 9 - Egenkapital

	Aksjekapital	Overkurs	Annen egenkapital	Sum egenkapital
Pr 1.1.	345 345	108 335 625	20 197 513	128 878 483
Årsresultat			2 333 172	2 333 172
Avsatt til utbytte			-5 000 000	-5 000 000
Pr 31.12.	345 345	108 335 625	17 530 685	126 211 655

Note 10 - Skattefunn

Selskapets skattefunnprosjekt nr. 328469 for 2022 vedrører utvikling av e-commerce. Det har i 2022 blitt regnskapsført følgende beløp i dette prosjektet:

	19%	Skattefunn refusjon	
Sum kostnader i prosjektet	4 527 542		
Herav kostnader utenfor Skattefunn	0		
Netto grunnlag Skattefunn-refusjon	4 527 542	860 233	
Herav balanseført FoU	4 527 542	860 233	
Herav kostnadsført FoU	0	0	
		2022	2021
Skattefunn-tilskudd		860 233	1 214 049
Herav reduksjon aktivering driftsmidler:		-860 233	-1 214 049

Note 11 - Langsiktige fordringer

	Andel forfall etter 2027	2022	2021
Receivables from employees	0	1 047 648	1 025 096
Depositum	3 331 250	4 533 825	4 533 825
Sum langs. fordringer		5 581 473	5 558 921



Godtlevvertgruppen AS

Noter 2022

Note 12 - Varelager

Pr. beholdningstype	2022	2021
Råvarer	4 367 783	5 362 987
Handelsvarer	1 453 542	989 393
Totalt	5 821 325	6 352 380

Ukurans:

Det er pr. 31.12.2022 ikke gjort noen avsetning for ukurans i varelageret.

Note 13 - Bundne bankinnskudd o.l.

	2022	2021
Skattetrekkinnskudd pr 31.12.	3 138 639	3 346 169
Cash-pool mot Carolinas Matkasse AB	68 773 515	127 408 926



Godtlevtgruppen AS

Kontantstrømoppstilling

	Note	2022	2021
Kontantstrømmer fra operasjonelle aktiviteter			
Resultat før skattekostnad		6 132 329	42 729 431
- Periodens betalte skatt		11 879 669	13 614 962
+ Ordinære avskrivninger		22 492 296	19 789 806
+/- Endring i varelager		531 055	(4 000 658)
+/- Endring i kundefordringer		(2 584 825)	(5 780 825)
+/- Endring i leverandørgjeld		(31 318 533)	26 267 575
+/- Endring i andre tidsavgrensingsposter		58 848 479	(30 569 548)
= Nto. kontantstrøm fra operasjonelle aktiviteter		42 221 132	34 820 819
Kontantstrømmer fra investeringsaktiviteter			
- Utbetalinger ved kjøp av varige driftsmidler		14 515 564	13 299 986
= Nto. kontantstrøm fra investeringsaktiviteter		(14 515 564)	(13 299 986)
Kontantstrømmer fra finansieringsaktiviteter			
- Utbetalinger av utbytte		30 000 000	20 000 000
= Nto. kontantstrøm fra finansieringsaktiviteter		(30 000 000)	(20 000 000)
= Netto endring i kontanter mv		(2 294 432)	1 520 833
+ Beholdning av kontanter 01.01.		5 433 071	3 912 238
= Kontantbeholdning 31.12.		3 138 639	5 433 071
Kontantbeholdning mv framkommer slik:			
Kontanter og bankinnskudd pr 31.12.		0	2 086 902
+ Skattetrekkinnskudd o.l. pr 31.12.		3 138 639	3 346 169
= Beholdning av kontanter mv 31.12.		3 138 639	5 433 071



Årsberetning 2022 for GodtlevvertGruppen AS



VIRKSOMHETENS ART OG HVOR DEN DRIVES

GodtlevvertGruppen AS er en e-handelsbedrift med hovedkontor i Oslo. GodtlevvertGruppen fremstiller matkasser som selges og distribueres ukentlig til privatpersoner i Norge under merkenavnene Godtlevvert og Adams matkasse.

Virksomhetens forretningsidé og strategi er å være ledende innen middagsløsninger, råvarer og oppskrifter levert hjem.

Selskapet er et heleid datterselskap av LMK Group AB (publ) som er børsnotert på First North Premier Growth Market under symbolet LMKG.

Mer informasjon om morselskapet er tilgjengelig på lmggroup.se.

FORTSATT DRIFT

Årsoppgjøret er avlagt under forutsetning om fortsatt drift. Til grunn for styrets vurdering ligger det langsiktige perspektivet i selskapet, dets finansiering og muligheter. Selskapet er i en sunn økonomisk og finansiell stilling.

RETTVISENDE OVERSIKT OVER UTVIKLING OG RESULTAT

Selskapet har hatt en samlet omsetning i 2022 på 573,8 MNOK mot 699,9 MNOK i 2021. Resultatgraden før skatt er på 1,1% i 2022, mot 6,1% i 2021. Selskapet har en egenkapital på 126,2 MNOK. Omløpsmidler utgjør 97,8 MNOK og kortsiktig gjeld utgjør 65,6 MNOK. Likviditeten i selskapet er tilstrekkelig god i forhold til selskapets drift.

Kontantstrøm fra operasjonelle aktiviteter i 2022 var på -16,4 MNOK, og kontantstrøm fra investeringsaktiviteter var på 15,4 MNOK før justering av tilbakebetalt skatt i forbindelse med skattefunn.

Alle investeringer gjort i 2022 er egenfinansiert. Differanse mellom kontantstrøm fra operasjonelle aktiviteter og driftsresultat kommer av avskrivninger, betalt skatt, leverandørgjeld og endring i andre tidsavgrensningsposter.

2022 var et turbulent år hvor ulike markedsfaktorer bidro til å endre kundeatferd, noe som påvirket e-handelsutviklingen generelt. Tilbakekomsten fra Covid-restriksjoner med et oppdemmet behov for reise- og restaurantbesøk ble fulgt av raskt akselererende inflasjon. Husholdningenes forbruk ble påvirket av økende inflasjon, økte energikostnader og høyere boliglånsrenter, noe som førte til lavere disponibel inntekt som har påvirket forbrukernes kjøpsatferd og e-handel med mat.

Styret har forventninger til fortsatt god lønnsomhet som gir muligheter til å investere tilbake i selskapet for videre vekst.



Styret mener at årsregnskapet gir et rettviseende bilde av selskapets eiendeler og gjeld, finansiell stilling og resultat.



Det er betydelig usikkerhet knyttet til vurderinger av fremtidige forhold blant annet som følge av krigen i Ukraina, som stort sett indirekte påvirker selskapet gjennom høyere energipriser som fører til pristillegg for distribusjon og ved at det bidrar til høy matvareinflasjon. Det har også bidratt til større usikkerhet i selskapets evne å forutse råvare- og andre innsatskostnader.

Ledelsen og styret følger nøye med på utviklingen og tar løpende tiltak for å begrense de negative virkningene på selskapet.

SENTRALE RISIKOER OG USIKKERHETSFAKTORER

Selskapet har en stor kundebase og sterke merkevarer i Godtlevvert og Adams Matkasse som gir en fordel i markedet. Samtidig er selskapet eksponert mot konkurranse da flere av dagligvarekjedene har startet opp netthandel og hjemlevering som på sikt kan ta markedsandeler fra GodtlevvertGruppen.

FINANSIELL RISIKO

Markedsrisiko

GodtlevvertGruppen er lite eksponert mot valutarisiko da både inntekter og kostnader i all hovedsak er i norske kroner. Selskapet er også i liten grad eksponert for endringer i rentenivå da selskapets gjeld er kortsiktig.

Likviditetsrisiko

Selskapet vurderer likviditeten som god og har et kontinuerlig fokus på forfalte kundefordringer. Det er ingen endring i forfallstid på fordringene.

Kreditrisiko

Risikoen for tap på fordringer vurderes som moderat. Det har blitt innført strengere rutiner for sperring av kundeforhold for å minimere svindel og tap på fordringer i fremtiden.

Styreansvarsforsikring

Det er tegnet styreansvarsforsikring for 2022 via morselskap.

ARBEIDSMILJØ, LIKESTILLING OG DISKRIMINERING

Styret anser arbeidsmiljøet i selskapet som godt og det er ikke iverksatt spesielle tiltak i denne forbindelse.

7 ansatte i virksomheten har vært utsatt for ulykker eller skader i forbindelse med utførelse av sitt arbeid. Totalt sykefravær siste året har vært totalt 6 873,16 dagsverk, som utgjør 11,62% av total arbeidstid i regnskapsåret.

GodtlevvertGruppen AS har som mål å være en arbeidsplass med full likestilling mellom kvinner og menn, og har innarbeidet en personalpolitikk som anses å være kjønnsnøytral på



alle områder. Ved rekruttering prioriteres personlig kvalifikasjoner fremfor kjønn. Selskapet hadde ved årets utløp 147 årsverk fordelt mellom 50% kvinner og 50% menn.



Det var 6 midlertidige ansatte (ekstra/engasjement, 1 kvinne, 5 menn) og 7 deltidsansatte (vikar/midlertidig, 2 kvinner, 5 menn). Total foreldrepermisjon i 2022 var 32 uker for kvinner og 7 uker for menn. Antall stillinger i deltid var 90 (52 kvinner, 38 menn) og av disse var 73 ufrivillig deltid og 17 frivillig deltid.

Selskapets styre består av 2 menn og 1 kvinne. Selskapet har en mannlig daglig leder. Lederstillingene i GodtlevvertGruppen er representert ved 5 menn og 1 kvinne.

Redegjørelse av likestillingsarbeidet i GodtlevvertGruppen

For vår virksomhet har vi gjort en grundig analyse av lønnsgapet mellom kvinner og menn, og resultatene viser at det er et eksisterende lønnsgap mellom de to kjønnene. Kvinner tjener i gjennomsnitt 83% av hva menn tjener i vårt selskap, og vi erkjenner at dette er en utfordring som vi tar på alvor.

	Kvinnens andel av menns lønn i %
Nivå 1	116%
Nivå 2	77%
Nivå 3	100%
Nivå 4	80%
Nivå 5	101%
Total	83%

ESG, likestilling og inkludering inngår i organisasjonens overordnede mål og verdier gjennom vårt styringsverktøy; The Compass. Det skal sørge for at likestilling og inkludering blir prioritert i alle beslutninger som tas.

Vår arbeidsstyrke skal gjenspeile mangfoldet blant våre kunder, og alle skal ha samme mulighet til å utvikle seg i LMK Group. Vi understreker viktigheten av en inkluderende kultur, og understreker at vi er Better Together, som det heter i The Compass. Dette er et verktøy som brukes på tvers av organisasjonen.

Når vi sier vi er Better Together mener vi at Vår kultur styrkes av likestilling og mangfold. Dette er noe vi jobber aktivt med på tvers av hele virksomheten. Det jobbes med i workshops, ledersamlinger og informasjonsmøter for å sikre at dette er noe alle ledere og ansatte i virksomheten følger.

Vi vil gjennom de kommende årene ytterligere trappe opp vårt arbeid rettet mot å skape en inkluderende arbeidsplass, og vi undersøker kontinuerlig nåværende praksis for å identifisere områder som krever forbedring.

En viktig del av dette arbeidet er å skape bevissthet og gi opplæring til alle ansatte. Vi vil gjennomføre workshops og treningssesjoner som fokuserer på temaer som inkludering,



mangfold og diskriminering. Videre vil vi gjennom vårt nye e-lærings system rulle ut obligatorisk opplæring innen disse områdene for alle ansatte. Ledelsen i organisasjonen være en pådriver for å skape en bevissthet rundt likestillingsspørsmål i organisasjonen.

Vi har implementert politikk og retningslinjer som støtter likestilling og inkludering gjennom vår Code of Conduct, og vi følger opp på mål og strategier ved å gjennomføre regelmessige undersøkelser for å måle engasjement og tilfredshet blant de ansatte.

Vårt fokus på likestilling og inkludering er en langsiktig og innsats som også vil inngå i ESG strategien som vi vil lansere i løpet av 2023.

Vi mener at arbeidet med å fremme likestilling og inkludering er viktig for å skape en arbeidsplass som er inkluderende og respektfull for alle ansatte, uavhengig av kjønn, etnisitet, religion eller seksuell orientering. Vårt mål er å skape en arbeidsplass hvor alle ansatte føler seg verdsatt og respektert, og hvor mangfoldet i organisasjonen er en styrke som bidrar til vår suksess.

Ved rekruttering legges det vekt på å opprettholde en jevn kjønnsbalanse i avdelingene og i selskapet generelt, uten at dette skal gå på bekostning av kompetanse.

ÅPENHETSLOVEN

Godtlevvertgruppen AS har utarbeidet aktsomhetsvurdering av sine leverandører ihht. åpenhetsloven. Selskapet har utarbeidet en redegjørelse som tilfredsstillende etter åpenhetsloven og offentliggjør denne på hjemmesiden til selskapet innen den lovmessige fristen 30.06 - www.godtlevvert.no/barekraft

YTRE MILJØ

Selskapets virksomhet er ikke regulert av konsesjoner eller pålegg. Etter styrets oppfatning forurenser ikke selskapets virksomhet det ytre miljøet utover normalt forbruk og transport av matkasser.

FORSKNING OG UTVIKLINGSAKTIVITETER

Selskapet har et godkjent SkatteFUNN-prosjekt for utviklingsaktiviteter vedrørende e-commerce og intern IT plattform.

KONSERNREGNSKAP

Godtlevvertgruppen er et heleid datterselskap av Carolinas Matkasse AB. Konsernspiss er LMK Group AB (publ) som er børsnotert på First North Premier Growth Market under symbolet LMKG. Konsernregnskap er tilgjengelig på lmggroup.se



ÅRSRESULTAT OG DISPONERINGER

Etter styrets oppfatning gir det fremlagte resultatregnskapet og balansen med tilhørende noter et rettvise uttrykk for resultatet i 2022 og den økonomiske stillingen ved årsskifte.

Det er ikke inntrådt forhold etter regnskapsårets slutt som er av betydning for bedømmelse av regnskapet.

I 2022 hadde selskapet et resultat etter skattekostnad på kr 2 333 172 som foreslås disponert slik:

Disponering	Beløp
Avsatt til utbytte	kr 5 000 000
Overføring annen egenkapital	Kr -2 666 828


Oslo, 4 maj 2023
Styret i GodtLevertGruppen AS


Walker Kinman
Styreleder/Daglig leder


Vibeke Amundsen
Styremedlem

Claes Stenfeldt
Styremedlem



 BankID Signing
Walker Kinman
2023-05-04

 BankID Signing
Vibeke Amundsen
2023-05-04

 BankID Signing
Claes Henrik Stenfeldt
2023-05-04

**Årsregnskap 2022
for
Godtlevertgruppen AS**

Foretaksnr. 899306562

Utarbeidet av:
Amesto AccountHouse AS
Godkjent regnskapsselskap
P.O.Box 6395 Etterstad
0604 OSLO
Organisasjonsnr. 957170005

amesto
AccountHouse



Godtlevvertgruppen AS

BankID Signing
Walker Kinman
2023-05-04

BankID Signing
Vibeke Amundsen
2023-05-04

BankID Signing
Claes Henrik Stenfeldt
2023-05-04

Resultatregnskap

	Note	2022	2021
DRIFTSINNEKTER OG DRIFTSKOSTNADER			
Driftsinntekter			
Salgsinntekt	1,2,3,4	573 546 086	699 645 319
Annen driftsinntekt		215 800	215 800
Sum driftsinntekter		573 761 886	699 861 119
Driftskostnader			
Varekostnad		324 800 838	427 350 403
Lønnskostnad	5	106 434 849	97 823 065
Avskrivning på varige driftsmidler	6	22 492 296	19 789 806
Annen driftskostnad	5,7	114 705 043	112 207 827
Sum driftskostnader		568 433 026	657 171 101
DRIFTSRESULTAT		5 328 860	42 690 018
FINANSINNEKTER OG FINANSKOSTNADER			
Finansinntekter			
Renteinnt. fra foretak i samme konsern	4	837 219	13 402
Annen renteinntekt		195 033	102 846
Annen finansinntekt		399 052	174 763
Sum finansinntekter		1 431 304	291 011
Finanskostnader			
Annen rentekostnad		9 090	4 948
Annen finanskostnad		618 745	246 650
Sum finanskostnader		627 835	251 598
NETTO FINANSPOSTER		803 469	39 413
ORDINÆRT RES. FØR SKATTEKOSTNAD		6 132 329	42 729 431
Skattekostnad på ordinært resultat	8	3 799 157	11 673 946
ORDINÆRT RESULTAT		2 333 172	31 055 485
ÅRSRESULTAT		2 333 172	31 055 485
OVERF. OG DISPONERINGER			
Avsatt til ordinært utbytte	9	5 000 000	30 000 000
Overføringer annen egenkapital	9	(2 666 828)	1 055 485
SUM OVERF. OG DISP.		2 333 172	31 055 485



Godtlevvertgruppen AS

BankID Signing
Walker Kinman
2023-05-04

BankID Signing
Vibeke Amundsen
2023-05-04

BankID Signing
Claes Henrik Stenfeldt
2023-05-04

Balanse pr. 31.12.2022

	Note	31.12.2022	31.12.2021
EIENDELER			
ANLEGGSMIDLER			
Immaterielle eiendeler			
Forskning og utvikling	6,10	17 886 742	16 549 291
Utsatt skattefordel	8	1 138 067	1 090 360
Goodwill	6	57 963 859	69 556 630
Sum immaterielle eiendeler		76 988 667	87 196 280
Varige driftsmidler			
Maskiner og anlegg	6	4 788 666	3 935 959
Driftsløsøre, inventar, verktøy, kontorm.	6	6 655 358	5 229 390
Sum varige driftsmidler		11 444 024	9 165 349
Finansielle anleggsmidler			
Andre langsiktige fordringer	11	5 581 473	5 558 921
Sum finansielle anleggsmidler		5 581 473	5 558 921
SUM ANLEGGSMIDLER		94 014 164	101 920 551
OMLØPSMIDLER			
Varer	12	5 821 325	6 352 380
Fordringer			
Kundefordringer	7	8 131 009	5 930 633
Fordringer på konsernselskap	4,13	72 255 942	130 506 904
Andre kortsiktige fordringer	10	9 480 479	14 454 944
Sum fordringer		89 867 430	150 892 481
Bankinnskudd, kontanter o.l.	13	3 138 639	5 433 071
SUM OMLØPSMIDLER		98 827 393	162 677 932
SUM EIENDELER		192 841 558	264 598 483



Godtlevvertgruppen AS

BankID Signing
Walker Kinman
2023-05-04

BankID Signing
Vibeke Amundsen
2023-05-04

BankID Signing
Claes Henrik Stenfeldt
2023-05-04

Balanse pr. 31.12.2022

	Note	31.12.2022	31.12.2021
EGENKAPITAL OG GJELD			
EGENKAPITAL			
Innskutt egenkapital			
Aksjekapital	4,9	345 345	345 345
Overkurs	9	108 335 625	108 335 625
Sum innskutt egenkapital		108 680 970	108 680 970
Opptjent egenkapital			
Annen egenkapital	9	17 530 685	20 197 513
Sum opptjent egenkapital		17 530 685	20 197 513
SUM EGENKAPITAL		126 211 655	128 878 483
GJELD			
KORTSIKTIG GJELD			
Leverandørgjeld		25 876 691	57 589 162
Betalbar skatt	8	3 846 864	11 879 669
Skyldig offentlige avgifter		7 033 966	7 456 490
Utbytte	9	5 000 000	30 000 000
Kortsiktig gjeld til konsernselskap	4	393 937	0
Annen kortsiktig gjeld		24 478 444	28 794 679
SUM KORTSIKTIG GJELD		66 629 902	135 719 999
SUM GJELD		66 629 902	135 719 999
SUM EGENKAPITAL OG GJELD		192 841 558	264 598 483

Oslo/Sundbyberg, 04 / 05 - 2023

.....
Walker James Kinman
Styreleder / daglig leder

.....
Claes Henrik Stenfeldt
Styremedlem

.....
Vibeke Amundsen
Styremedlem



Godtlevvertgruppen AS

BankID Signing
Walker Kinman
2023-05-04

BankID Signing
Vibeke Amundsen
2023-05-04

BankID Signing
Claes Henrik Stenfeldt
2023-05-04

Noter 2022

Note 1 - Kontantstrømpstilling

	2 022	2 021
Kontantstrømmer fra operasjonelle aktiviteter		
Resultat før skattekostnad	6 132 329	42 729 431
- Periodens betalte skatt	11 879 669	13 614 962
+ Ordinære avskrivninger	22 492 296	19 789 806
+/- Endring i varelager	531 055	-4 000 658
+/- Endring i kundefordringer	-2 584 825	-5 780 825
+/- Endring i leverandørgjeld	-31 318 533	26 267 575
+/- Endring i andre tidsavgrensingsposter	58 848 479	-30 569 548
= Nto. kontantstrøm fra operasjonelle aktiviteter	42 221 132	34 820 819
Kontantstrømmer fra investeringsaktiviteter		
- Utbetalinger ved kjøp av varige driftsmidler	14 515 564	13 299 986
- Utbetalinger ved kjøp av andre investeringer	0	0
= Nto. kontantstrøm fra investeringsaktiviteter	14 515 564	-13 299 986
Kontantstrømmer fra finansieringsaktiviteter		
- Utbetalinger av utbytte	30 000 000	20 000 000
= Nto. kontantstrøm fra finansieringsaktiviteter	-30 000 000	-20 000 000
= Netto endring i kontanter mv	-2 294 432	1 520 833
+ Beholdning av kontanter 01.01.	5 433 071	3 912 238
= Kontantbeholdning 31.12.	3 138 639	5 433 071
Kontantbeholdning mv framkommer slik:		
Kontanter og bankinnskudd pr 31.12.	0	2 086 902
+ Skattetrekkinnskudd o.l. pr 31.12.	3 138 639	3 346 169
= Beholdning av kontanter mv 31.12.	3 138 639	5 433 071

Note 2 - Regnskapsprinsipper

Årsregnskapet er satt opp i samsvar med regnskapsloven og god regnskapsskikk, herunder norske regnskapsstandarder.

Omklassifisering av balanseposter

Selskapets cashpool-fordring mot morselskapet har fra 2022 (utgjør 68,77 mill. NOK) blitt endret til å klassifiseres som en kortsiktig konsernfordring. I årsregnskapet for 2021 (utgjorde da 127,41 mill. NOK) ble dette presentert som bankbeholdning.

Klassifisering av balanseposter

Eiendeler bestemt til varig eie og bruk klassifiseres som anleggsmidler. Eiendeler som er tilknyttet varekretsløpet, klassifiseres som omløpsmidler. Fordringer klassifiseres som omløpsmidler hvis de skal tilbakebetales i løpet av ett år. For gjeld legges samme kriterier til grunn for å skille mellom langsiktig og kortsiktig gjeld. Første års avdrag på langsiktig gjeld og langsiktige fordringer klassifiseres likevel ikke som kortsiktig gjeld eller omløpsmiddel.



Godtlevvertgruppen AS

Noter 2022

BankID Signing
Walker Kinman
2023-05-04

BankID Signing
Vibeke Amundsen
2023-05-04

BankID Signing
Claes Henrik Stenfeldt
2023-05-04

Anskaffelseskost

Anskaffelseskost for eiendelen omfatter kjøpesummen for eiendelen med fradrag for rabatter o.l. og med tillegg for direkte kjøpsutgifter som frakt, toll, ikke refunderbare offentlige avgifter og andre direkte utgifter til anskaffelsen.

Inntektsføring

Inntektsføring ved salg av varer skjer på leveringstidspunktet. Tjenester inntektsføres i takt med utførelsen. Andelen av salgsinntekter som knytter seg til fremtidige serviceytelser, balanseføres som uopptjent inntekt ved salget og inntektsføres deretter i takt med levering av ytelsene.

Salgsinntekter

Inntekter ved salg av varer og tjenester vurderes til virkelig verdi av vederlaget på transaksjonstidspunktet, redusert med merverdiavgift, rabatter, avslag og returnerte varer. Tjenester blir inntektsført i takt med utførelsen. Resultatføring av vederlaget skjer når produktet er overlevert kunde, og det ikke er uoppfylte forpliktelser som kan påvirke kundens aksept av produktet. Levering anses å være foretatt når produktet er levert på avtalt sted, og risiko for tap og ukurans er overført til kunden. Avsetninger for reklamasjoner, returer og eventuelle kvantumsrabatter skjer på bakgrunn av erfaringstall fra tidligere perioder.

Leieinntekter av fast eiendom

Inntekter fra utleie av fast eiendom inntektsføres med den del av leieinntektene som gjelder leie innenfor regnskapsåret. Ved leiefritak eller rabattert leie en periode, blir leieinntekten for den resterende leieperioden fordelt lineært over hele leieperioden. Balanseført verdi av fremtidige leiebetalinger som oppstår ved leiefritak eller rabatt vurderes til virkelig verdi slik som beskrevet under verdsettelse av fordringer. Avtaler som inneholder leiejusteringer fastsatt etter prisindekser over leieperioden er ikke regnet som rabatt ved vurdering av inntektsføring av leieinntekter.

Forskning og utvikling

Selskapet driver egen utvikling som omfattes av reglene om egen forskning og utvikling. Utgifter balanseføres i den utstrekning kriteriene for balanseføring er oppfylt. Det betyr at slike utgifter balanseføres når, og fra det tidspunkt, det anses som sannsynlig at de fremtidige økonomiske fordelene knyttet til eiendelene vil tilflyte selskapet, og anskaffelseskost kan måles på en pålitelig måte. Balanseførte immaterielle eiendeler avskrives lineært over forventet levetid.

Goodwill

Goodwill oppstår i forbindelse med kjøp av virksomhet. Goodwill avskrives over forventet levetid.

Varige driftsmidler

Tomter avskrives ikke. Andre varige driftsmidler balanseføres og avskrives lineært over driftsmidlenes forventede utnyttbare levetid. Når det senere er en indikasjon på at levetiden til et driftsmiddel avviker fra det som er lagt til grunn ved anskaffelsen, og avviket er betydelig, endres avskrivningsplanen, og gjenværende balanseført verdi fordeles over det nye estimatet på levetid. Vedlikehold av driftsmidlene kostnadsføres, mens påkostninger og forbedringer tillegges kostpris på driftsmiddelet og avskrives i takt med driftsmiddelet. Det betyr blant annet at ved kjøp av brukt driftsmiddel trekkes skillet mellom vedlikehold og påkostning/forbedring i forhold til driftsmiddelets stand på anskaffelsestidspunktet.

Nedskrivning av anleggsmidler

Ved indikasjon på at balanseført verdi av et anleggsmiddel er høyere enn virkelig verdi, foretas det test av verdifall. Testen foretas for det laveste nivå av anleggsmiddel som har selvstendige kontantstrømmer. Hvis balanseført verdi er høyere enn både salgsverdi og bruksverdi, foretas en nedskrivning til det høyeste av salgsverdi og gjenvinnbart beløp.

Noter for Godtlevvertgruppen AS

Organisasjonsnr. 899306562



Godtlevvertgruppen AS

Noter 2022

BankID Signing
Walker Kinman
2023-05-04

BankID Signing
Vibeke Amundsen
2023-05-04

BankID Signing
Claes Henrik Stenfeldt
2023-05-04

Tidligere nedskrivninger reverseres hvis forutsetningene for nedskrivningen ikke lenger er til stede, med unntak for tidligere nedskrivning av goodwill.

Varer

Varer vurderes til det laveste av anskaffelseskost (etter FIFU-prinsippet) og virkelig verdi.

Handelsvarer innkjøpt for videresalg

Handelsvarene i butikken er vurdert til utsalgspris redusert for merverdiavgift og kalkulert gjennomsnittlig bruttofortjeneste som en tilnærming til anskaffelseskost.

Fordringer

Kundefordringer føres opp i balansen etter fradrag for avsetning til forventet tap. Avsetning for tap foretas etter en individuell vurdering av de vesentligste kundefordringene. I tillegg beregnes en avsetning som skal dekke påregnelig tapsrisiko. Ved den individuelle vurderingen anses utsettelse og mangler ved betalinger, og eventuelle andre kjente opplysninger om at en kunde har økonomiske problemer, som indikatorer på at det må avsettes for tap.

Andre fordringer, både omløpsfordringer og anleggsfordringer, føres opp til det laveste av pålydende og virkelig verdi. Virkelig verdi er nåverdien av fremtidige innbetalinger. Det foretas likevel ikke neddiskontering når effekten av neddiskonteringen er uvesentlig for regnskapet. Avsetning til tap vurderes på samme måte som for kundefordringer.

Gjeld

Gjeld balanseføres til nominelt gjeldsbeløp.

Skatt

Skattekostnaden i resultatregnskapet omfatter både periodens betalbare skatt og endring i utsatt skatt. Utsatt skatt beregnes på grunnlag av de midlertidige forskjellene som eksisterer mellom regnskapsmessige og skattemessige verdier, og eventuelt ligningsmessig underskudd til framføring, ved utgangen av regnskapsåret. Skatteøkende og skattereduserende midlertidige forskjeller som reverserer eller kan reversere i samme periode, utlignes. Utsatt skattefordel på netto skattereduserende forskjeller og underskudd til framføring som ikke kan utlignes, balanseføres i den grad skattefordelen antas å kunne utnyttes gjennom framtidig skattepliktig inntekt. Oppføring av utsatt skattefordel på netto skattereduserende forskjeller som ikke er utlignet, og underskudd til framføring, begrunnes med antatt framtidig inntjening. Utsatt skatt og utsatt skattefordel som kan balanseføres, oppføres netto i balansen. Utsatt skatt og utsatt skattefordel er beregnet med skattesatsen ved utgangen av regnskapsåret, som er 22%.

Pensjonsforpliktelser

Selskapet har pensjonsavtale gjennom en forsikringsavtale, og avtalen er en innskuddsplan som ikke medfører andre forpliktelser ut over innbetaling av årets premie. Årets premie beregnes på basis av lønn i samme periode. Pensjonsforpliktelser og pensjonsmidlene er ikke oppført i regnskapet. Årets betalte premie er bokført i resultatregnskapet.

Garantier og reklamasjoner

Avsetning til forventede garantiarbeider knyttet til avsluttede salg vurderes til antatt kostnad for slikt arbeid. Estimert beregnes med utgangspunkt i historiske tall for garantiarbeider, men korrigert for forventede avvik på grunn av for eksempel endringer i kvalitetssikringsrutiner og endringer i produktspekter. Avsetningen føres opp under "Annen kortsiktig gjeld" og endringen i avsetningen kostnadsføres.

Utenlandsk valuta

Fordringer og gjeld i utenlandsk valuta vurderes etter kursen ved regnskapsårets slutt. Kursgevinster og kurstap klassifiseres som finansposter.

Noter for Godtlevvertgruppen AS

Organisasjonsnr. 899306562



Godtlevvertgruppen AS

BankID Signing
Walker Kinman
2023-05-04

BankID Signing
Vibeke Amundsen
2023-05-04

BankID Signing
Clas Henrik Stenfeldt
2023-05-04

Noter 2022

Kontantstrømoppstilling

Kontantstrømoppstillingen utarbeides etter den indirekte metoden. Kontanter og kontantekvivalenter omfatter kontanter og bankinnskudd.

Note 3 - Salgsinntekter

Spesifikasjon av salg pr. virksomhetsområde	2022	2021
Salg av matkasser	558 868 859	689 154 454
Tjenestesalg / lisensinntekter	14 677 227	10 490 865
Totalt	573 546 086	699 645 319

Spesifikasjon av salgsinntekter pr. geografisk marked:

Norge	558 868 859	689 154 454
Sverige, Danmark	14 677 227	10 490 865
Sum	573 546 086	699 645 319

Hoveddelen av salgsinntektene til Godtlevvertgruppen AS kommer av salg av matkasser til privatpersoner i Norge.



Godtlevvertgruppen AS

BankID Signing
Walker Kinman
2023-05-04

BankID Signing
Vibeke Amundsen
2023-05-04

BankID Signing
Claes Henrik Stenfeldt
2023-05-04

Noter 2022

Note 4 - Aksjekapital, aksjonærer, konsernmellomværender

Selskapet har 345 aksjer pålydende kr 1 001 pr. aksje, samlet aksjekapital utgjør kr 345 345.

Selskapet har en aksjonær:

Navn	Foretaksnr	Antall	Eierandel
Carolinas Matkasse AB		345	100,00%
Forretningsadresse: Lofströms Allé 5 3tr, SE-172 66 Sundbyberg, Sverige Konsernregnskap forefinnes på denne adressen.			

Indirekte eierskap i selskapets styre/ledelse:

Navn	Stilling	Indir. eierandel
Walker James Kinman	Daglig leder / styreleder	1,63%
Claes Henrik Stenfeldt	Styremedlem	0,19%
Vibeke Amundsen	Styremedlem	0,10%

Mellomværender konsernselskap:

Salgsinntekter:	Relasjon:	2022	2021
Retnemt.dk Aps	Søster	2 671 786	
Carolinas Matkasse AB	Mor	11 423 405	10 226 886
Sum salgsinntekter		14 095 191	10 226 886

Kundefordringer:	Relasjon:	2022	2021
Carolinas Matkasse AB	Mor	455 641	321 016
Linas Matkasse NewCo AB	Mormor	618 849	
LMK Group AB	Konsernspiss	2 158 113	
Retnemt.dk Aps	Søster	3 023 786	0
Kundefordringer selskap samme konsern		3 482 427	3 097 978

Cash-pool mot Carolinas Matkasse AB		68 773 515	127 408 926
Andre kortsiktige konsernfordringer		68 773 515	127 408 926

Renteinntekter:	Relasjon:	2022	2021
Carolinas Matkasse AB	Mor	837 219	13 402

Kortsiktig gjeld:	Relasjon:	2022	2021
Lev.gjeld Carolinas Matkasse AB	Mor	296 480	0
Lev.gjeld til Retnemt.DK	Søster	97 458	0
Avsatt utbytte	Mor	5 000 000	30 000 000

Noter for Godtlevvertgruppen AS

Organisasjonsnr. 899306562



Godtlevvertgruppen AS

BankID Signing
Walker Kinman
2023-05-04

BankID Signing
Vibeke Amundsen
2023-05-04

BankID Signing
Claes Henrik Stenfeldt
2023-05-04

Noter 2022

Note 5 - Lønn, ansatte, revisor m.m.

Foretaket er pliktig til å ha tjenstepensjonsordning etter lov om obligatorisk tjenstepensjon, og har pensjonsordning som tilfredsstillende kravene i denne loven.

Årsverk	2022	2021
Antall årsverk, gjennomsnitt gjennom året	147	139

Spesifikasjon av lønnskostnader	2022	2021
Lønn	87 412 293	80 692 351
Arbeidsgiveravgift	12 481 797	11 121 258
Pensjonskostnader	3 864 123	3 075 472
Andre lønnsrelaterte ytelser	2 676 636	2 933 984
Totalt	106 434 849	97 823 065

Ytelser til ledende personer og revisor

Daglig leder mottar lønn fra morselskapet i Sverige.

Revisjonshonorar (ekskl. mva), som består av:

Revisjon	236 314	437 104
Andre tjenester	70 000	29 395
Samlet honorar til revisor	306 314	466 499

Det er ikke belastet management fee fra morselskapet i Sverige.



Godtlev ertgruppen AS

BankID Signing
Walker Kinman
2023-05-04

BankID Signing
Vibeke Amundsen
2023-05-04

BankID Signing
Claes Henrik Stenfeldt
2023-05-04

Noter 2022

Note 6 - Varige driftsmidler

	Forskning og utvikling	Goodwill	Maskiner og anlegg	Driftsløsøre, inventar, verkøyt, kontorm.	Sum
Anskaffelseskost pr. 1/1	47 523 316	149 348 412	6 657 983	13 778 014	217 307 726
+ Tilgang	8 136 386	0	2 490 121	3 889 057	14 515 564
Anskaffelseskost pr. 31/12	55 659 702	149 348 412	9 148 104	17 667 071	231 823 289
Akk. av/nedskr. pr 1/1	30 975 248	79 791 783	2 722 025	8 548 625	122 037 680
+ Ordinære avskrivninger	6 797 712	11 592 771	1 637 413	2 463 087	22 490 983
Akk. av/nedskr. pr. 31/12	37 772 960	91 384 554	4 359 438	11 011 711	144 528 663
Balanseført verdi pr 31/12	17 886 742	57 963 858	4 788 667	6 655 359	87 294 626
Regnskapsmessig avskr.tid:	3-5 år	10 år	5 år	3-5 år	

Balanseført goodwill i Godtlev ertgruppen AS utgjør 57 964 tNOK. Goodwill er knyttet til fusjonen mellom Adams Matkasse AS og Godtlev ert.no som ble gjennomført 01.10.2017. Hovedsakelig er verdien av goodwill knyttet til bokført verdi av Godtlev ert.no sine aksjer. Goodwill avskrives over 10 år da dette gjenspeiler forventet profil på fremtidig inntjening.

Note 7 - Kundefordringer, tapsavsetning

	2022	2021
<i>Balansen:</i>		
Kundefordringer, eksterne	6 853 915	8 437 715
Avsetn. tap på fordringer	-900 453	-2 507 082
Sum netto kundefordringer	5 953 462	5 930 633
<i>Resultatregnskapet:</i>		
Konstaterte tap på fordringer	2 976 650	1 824 405
Endring i avsetning tap på ford	-1 700 865	1 494 242
Sum netto tap på fordringer	1 275 785	3 318 646



Godtlevvertgruppen AS

BankID Signing
Walker Kinman
2023-05-04

BankID Signing
Vibeke Amundsen
2023-05-04

BankID Signing
Claes Henrik Stenfeldt
2023-05-04

Noter 2022

Note 8 - Skatt

Årets skattegrunnlag	2022	2021
Resultat før skattekostnader	6 132 329	42 729 431
Permanente og andre forskjeller	-847 629	- 1 124 376
Endring i midlertidige forskjeller	12 201 046	12 393 442
Skattbar inntekt	17 485 746	53 998 498

Årets skattekostnad	2022	2021
Betalbar skatt	3 846 864	11 879 669
Endring i utsatt skatt og utsatt skattefordel	-47 707	-205 723
Samlede ordinære skattekostnader	3 799 157	11 673 946

Midlertidige forskjeller og balanseført utsatt skatt	2022	2021
+ Driftsmidler inkl. goodwill	55 824 907	69 733 920
+ Utestående fordringer	-747 243	-2 455 210

Sum positive skatteøkende forskjeller	55 824 907	69 733 920
Sum negative skatteøkende forskjeller	747 243	2 455 210

Forskj. som ikke inngår i beregning av utsatt skatt	-60 250 697	-72 234 895
-----------------------------------------------------	-------------	-------------

Grunnlag for beregning av utsatt skatt / skattefordel	-5 173 033	-4 956 185
--------------------------------------------------------------	-------------------	-------------------

Balanseført utsatt skattefordel	1 138 067	1 090 360
----------------------------------------	------------------	------------------

Avstemming av skattekostnad mot resultat før skatt

	2022	2022	2021	2021
	Grunnlag	Skatt	Grunnlag	Skatt
Skattekost. i res.regnsk.		3 799 157		11 673 946
Res. før skattekostnad	6 132 329	1 349 112	42 729 431	9 400 475
Differanse		2 450 045		2 273 471

Som består av

Permanente forskjeller	-847 629	-186 478	-1 124 376	-247 363
Ikke bal.f. US(F) i fjor	72 234 895	15 891 677	83 693 229	18 412 510
Ikke bal.f. US(F) i år	-60 250 697	-13 255 153	-72 234 895	-15 891 677
Sum		2 450 045		2 273 472

Sum skattekost. i % av res. før skatt	61,95%	19,47%
----------------------------------------------	---------------	---------------



Godtlevvertgruppen AS

BankID Signing
Walker Kinman
2023-05-04

BankID Signing
Vibeke Amundsen
2023-05-04

BankID Signing
Claes Henrik Stenfeldt
2023-05-04

Noter 2022

Note 9 - Egenkapital

	Aksjekapital	Overkurs	Annen egenkapital	Sum egenkapital
Pr 1.1.	345 345	108 335 625	20 197 513	128 878 483
Årsresultat			2 333 172	2 333 172
Avsatt til utbytte			-5 000 000	-5 000 000
Pr 31.12.	345 345	108 335 625	17 530 685	126 211 655

Note 10 - Skattefunn

Selskapets skattefunnprosjekt nr. 328469 for 2022 vedrører utvikling av e-commerce. Det har i 2022 blitt regnskapsført følgende beløp i dette prosjektet:

	19%	Skattefunn refusjon	
Sum kostnader i prosjektet	4 527 542		
Herav kostnader utenfor Skattefunn	0		
Netto grunnlag Skattefunn-refusjon	4 527 542	860 233	
Herav balanseført FoU	4 527 542	860 233	
Herav kostnadsført FoU	0	0	
		2022	2021
Skattefunn-tilskudd		860 233	1 214 049
Herav reduksjon aktivering driftsmidler:		-860 233	-1 214 049

Note 11 - Langsiktige fordringer


	Andel forfall		
	etter 2027	2022	2021
Receivables from employees	0	1 047 648	1 025 096
Depositem	3 331 250	4 533 825	4 533 825
Sum langs. fordringer		5 581 473	5 558 921


Noter for Godtlevvertgruppen AS


Organisasjonsnr. 899306562



Godtlevvertgruppen AS

 BankID Signing
Walker Kinman
2023-05-04

 BankID Signing
Vibeke Amundsen
2023-05-04

 BankID Signing
Claes Henrik Stenfeldt
2023-05-04

Noter 2022

Note 12 - Varelager

Pr. beholdningstype	2022	2021
Råvarer	4 367 783	5 362 987
Handelsvarer	1 453 542	989 393
Totalt	5 821 325	6 352 380

Ukurans:

Det er pr. 31.12.2022 ikke gjort noen avsetning for ukurans i varelageret.

Note 13 - Bundne bankinnskudd o.l.

	2022	2021
Skattetrekkinnskudd pr 31.12.	3 138 639	3 346 169
Cash-pool mot Carolinas Matkasse AB	68 773 515	127 408 926



KPMG AS
Sørkedalsveien 6
P.O. Box 7000 Majorstuen
N-0306 Oslo

Telephone +47 45 40 40 63
Internet www.kpmg.no
Enterprise 935 174 627 MVA

Til generalforsamlingen i Godtlivertgruppen AS

Uavhengig revisors beretning

Konklusjon

Vi har revidert årsregnskapet for Godtlivertgruppen AS som består av balanse per 31. desember 2022, resultatregnskap og kontantstrømpoppstilling for regnskapsåret avsluttet per denne datoen og noter til årsregnskapet, herunder et sammendrag av viktige regnskapsprinsipper.

Etter vår mening

- oppfyller årsregnskapet gjeldende lovkrav, og
- gir årsregnskapet et rettviseende bilde av selskapets finansielle stilling per 31. desember 2022, og av dets resultater og kontantstrømmer for regnskapsåret avsluttet per denne datoen i samsvar med regnskapslovens regler og god regnskapsskikk i Norge.

Grunnlag for konklusjonen

Vi har gjennomført revisjonen i samsvar med International Standards on Auditing (ISA-ene). Våre oppgaver og plikter i henhold til disse standardene er beskrevet nedenfor under *Revisors oppgaver og plikter ved revisjonen av årsregnskapet*. Vi er uavhengige av selskapet i samsvar med kravene i relevante lover og forskrifter i Norge og International Code of Ethics for Professional Accountants (inkludert internasjonale uavhengighetsstandarder) utstedt av International Ethics Standards Board for Accountants (IESBA-reglene), og vi har overholdt våre øvrige etiske forpliktelser i samsvar med disse kravene. Innhentet revisjonsbevis er etter vår vurdering tilstrekkelig og hensiktsmessig som grunnlag for vår konklusjon.

Øvrig informasjon

Styret og daglig leder (ledelsen) er ansvarlige for informasjonen i årsberetningen. Øvrig informasjon omfatter informasjon i årsrapporten bortsett fra årsregnskapet og den tilhørende revisjonsberetningen. Vår konklusjon om årsregnskapet ovenfor dekker ikke informasjonen i årsberetningen.

I forbindelse med revisjonen av årsregnskapet er det vår oppgave å lese årsberetningen. Formålet er å vurdere hvorvidt det foreligger vesentlig inkonsistens mellom årsberetningen og årsregnskapet og den kunnskap vi har opparbeidet oss under revisjonen av årsregnskapet, eller hvorvidt informasjon i årsberetningen ellers fremstår som vesentlig feil. Vi har plikt til å rapportere dersom årsberetningen fremstår som vesentlig feil. Vi har ingenting å rapportere i så henseende.

Basert på kunnskapen vi har opparbeidet oss i revisjonen, mener vi at årsberetningen

- er konsistent med årsregnskapet og
- inneholder de opplysninger som skal gis i henhold til gjeldende lovkrav.

Ledelsens ansvar for årsregnskapet

Ledelsen er ansvarlig for å utarbeide årsregnskapet og for at det gir et rettviseende bilde i samsvar med

Offices in:

© KPMG AS, a Norwegian limited liability company and a member firm of the KPMG global organization of independent member firms affiliated with KPMG International Limited, a private English company limited by guarantee. All rights reserved.

Statsautoriserte revisorer - medlemmer av Den norske Revisorforening

Oslo	Elverum	Mo i Rana	Tromsø
Alta	Finnsnes	Molde	Trondheim
Arendal	Hamar	Sandefjord	Tynset
Bergen	Haugesund	Stavanger	Ulsteinvik
Bode	Knarvik	Stord	Ålesund
Drammen	Kristiansand	Straume	

Pennneo document key: C845Z-LFDN6-AVAXS-2KFF5-3JLUJ-X0VPJ



regnskapslovens regler og god regnskapsskikk i Norge. Ledelsen er også ansvarlig for slik internkontroll som den finner nødvendig for å kunne utarbeide et årsregnskap som ikke inneholder vesentlig feilinformasjon, verken som følge av misligheter eller utilsiktede feil.

Ved utarbeidelsen av årsregnskapet må ledelsen ta standpunkt til selskapets evne til fortsatt drift og opplyse om forhold av betydning for fortsatt drift. Forutsetningen om fortsatt drift skal legges til grunn for årsregnskapet så lenge det ikke er sannsynlig at virksomheten vil bli avvirket.

Revisors oppgaver og plikter ved revisjonen av årsregnskapet

Vårt mål er å oppnå betryggende sikkerhet for at årsregnskapet som helhet ikke inneholder vesentlig feilinformasjon, verken som følge av misligheter eller utilsiktede feil, og å avgi en revisjonsberetning som inneholder vår konklusjon. Betryggende sikkerhet er en høy grad av sikkerhet, men ingen garanti for at en revisjon utført i samsvar med ISA-ene, alltid vil avdekke vesentlig feilinformasjon. Feilinformasjon kan oppstå som følge av misligheter eller utilsiktede feil. Feilinformasjon er å anse som vesentlig dersom den enkeltvis eller samlet med rimelighet kan forventes å påvirke de økonomiske beslutningene som brukerne foretar på grunnlag av årsregnskapet.

Som del av en revisjon i samsvar med ISA-ene, utøver vi profesjonelt skjønn og utviser profesjonell skepsis gjennom hele revisjonen. I tillegg:

- identifiserer og vurderer vi risikoen for vesentlig feilinformasjon i regnskapet, enten det skyldes misligheter eller utilsiktede feil. Vi utformer og gjennomfører revisjonshandlinger for å håndtere slike risikoer, og innhenter revisjonsbevis som er tilstrekkelig og hensiktsmessig som grunnlag for vår konklusjon. Risikoen for at vesentlig feilinformasjon som følge av misligheter ikke blir avdekket, er høyere enn for feilinformasjon som skyldes utilsiktede feil, siden misligheter kan innebære samarbeid, forfalskning, bevisste utelatelser, uriktige fremstillinger eller overstyring av internkontroll.
- opparbeider vi oss en forståelse av intern kontroll som er relevant for revisjonen, for å utforme revisjonshandlinger som er hensiktsmessige etter omstendighetene, men ikke for å gi uttrykk for en mening om effektiviteten av selskapets interne kontroll.
- evaluerer vi om de anvendte regnskapsprinsippene er hensiktsmessige og om regnskapsestimatene og tilhørende noteopplysninger utarbeidet av ledelsen er rimelige.
- konkluderer vi på om ledelsens bruk av fortsatt drift-forutsetningen er hensiktsmessig, og, basert på innhentede revisjonsbevis, hvorvidt det foreligger vesentlig usikkerhet knyttet til hendelser eller forhold som kan skape tvil av betydning om selskapets evne til fortsatt drift. Dersom vi konkluderer med at det eksisterer vesentlig usikkerhet, kreves det at vi i revisjonsberetningen henleder oppmerksomheten på tilleggsopplysningene i årsregnskapet, eller, dersom slike tilleggsopplysninger ikke er tilstrekkelige, at vi modifierer vår konklusjon. Våre konklusjoner er basert på revisjonsbevis innhentet frem til datoen for revisjonsberetningen. Etterfølgende hendelser eller forhold kan imidlertid medføre at selskapet ikke kan fortsette driften.
- evaluerer vi den samlede presentasjonen, strukturen og innholdet i årsregnskapet, inkludert tilleggsopplysningene, og hvorvidt årsregnskapet gir uttrykk for de underliggende transaksjonene og hendelsene på en måte som gir et rettviseende bilde.

Vi kommuniserer med styret blant annet om det planlagte innholdet i og tidspunkt for revisjonsarbeidet og eventuelle vesentlige funn i revisjonen, herunder vesentlige svakheter i intern kontroll som vi avdekker gjennom revisjonen.

Oslo, 4. mai 2023
KPMG AS

Pemneo document key: C845Z-LFDN6-AVAXS-2KFF5-3JLUJ-X0VPJ



Mona Kristin Lien
Statsautorisert revisor
(elektronisk signert)

Penneo document key: C845Z-LFDN6-AVAXS-2KFF5-3JLUJ-X0VPJ



PENNEO

Signaturene i dette dokumentet er juridisk bindende. Dokument signert med "Penneo"™ - sikker digital signatur.
De signerende parter sin identitet er registrert, og er listet nedenfor.

"Med min signatur bekrefter jeg alle datoer og innholdet i dette dokument."

Mona Kristin Lien

Statsautorisert revisor

Serienummer: 9578-5997-4-238449

IP: 80.232.xxx.xxx

2023-05-04 14:08:45 UTC



Penneo Dokumentnøkkel: C845Z-LFDN6-AVAXS-2KFFS-3JLUJ-XOVPJ

Dokumentet er signert digitalt, med **Penneo.com**. Alle digitale signatur-data i dokumentet er sikret og validert av den datamaskin-utregnede hash-verdien av det opprinnelige dokument. Dokumentet er låst og tids-stemplet med et sertifikat fra en betrodd tredjepart. All kryptografisk bevis er integrert i denne PDF, for fremtidig validering (hvis nødvendig).

Hvordan bekrefter at dette dokumentet er originalen?

Dokumentet er beskyttet av ett Adobe CDS sertifikat. Når du åpner dokumentet i

Adobe Reader, skal du kunne se at dokumentet er sertifisert av **Penneo e-signature service <penneo@penneo.com>**. Dette garanterer at innholdet i dokumentet ikke har blitt endret.

Det er lett å kontrollere de kryptografiske beviser som er lokalisert inne i dokumentet, med Penneo validator - <https://penneo.com/validator>