



ÅRSREGNSKAPET FOR REGNSKAPSÅRET 2020 - GENERELL INFORMASJON

Enheten

Organisasjonsnummer:	919 061 901
Organisasjonsform:	Aksjeselskap
Foretaksnavn:	FRØILAND HOLDING AS
Forretningsadresse:	c/o Jens-Petter Frøiland Brokvollveien 5 3032 DRAMMEN

Regnskapsår

Årsregnskapets periode:	01.01.2020 - 31.12.2020
-------------------------	-------------------------

Konsern

Morselskap i konsern:	Nei
-----------------------	-----

Regnskapsregler

Regler for små foretak benyttet:	Ja
Benyttet ved utarbeidelsen av årsregnskapet til selskapet:	Regnskapslovens alminnelige regler

Årsregnskapet fastsatt av kompetent organ

Bekreftet av representant for selskapet:	Jens-Petter Frøiland
Dato for fastsettelse av årsregnskapet:	30.06.2021

Grunnlag for avgivelse

År 2020: Årsregnskapet er elektronisk innlevert
År 2019: Tall er hentet fra elektronisk innlevert årsregnskap fra 2020

Det er ikke krav til at årsregnskapet m.v. som sendes til Regnskapsregisteret er undertegnet. Kontrollen på at dette er utført ligger hos revisor/enhetens øverste organ. Sikkerheten ivaretas ved at innsender har rolle/rettighet for innsending av årsregnskapet via Altinn, og ved at det bekreftes at årsregnskapet er fastsatt av kompetent organ.

Brønnøysundregistrene, 30.06.2022



Resultatregnskap

Beløp i: NOK	Note	2020	2019
RESULTATREGNSKAP			
Kostnader			
Annen driftskostnad	1	10 709	10 660
Sum kostnader		10 709	10 660
Driftsresultat		-10 709	-10 660
Finansinntekter og finanskostnader			
Annen renteinntekt			53 614
Sum finansinntekter			53 614
Annen rentekostnad		21 597	72 891
Sum finanskostnader		21 597	72 891
Netto finans		-21 597	-19 277
Ordinært resultat før skattekostnad		-32 305	-29 937
Ordinært resultat etter skattekostnad		-32 305	-29 937
Årsresultat	2	-32 305	-29 937
Årsresultat etter minoritetsinteresser		-32 305	-29 937
Totalresultat		-32 305	-29 937
Overføringer og disponeringer			
Udekket tap		-32 305	-29 937
Sum overføringer og disponeringer		-32 305	-29 937



Balanse

Beløp i: NOK	Note	2020	2019
BALANSE - EIENDELER			
Anleggsmidler			
Immaterielle eiendeler			
Finansielle anleggsmidler			
Investeringer i tilknyttet selskap	3	15 672	15 672
Lån til tilknyttet selskap og felles kontrollert virksomhet		2 168 654	1 973 654
Investeringer i aksjer og andeler	3	566 507	566 507
Sum finansielle anleggsmidler		2 750 833	2 555 833
Sum anleggsmidler		2 750 833	2 555 833
Omløpsmidler			
Varer			
Bankinnskudd, kontanter og lignende			
Bankinnskudd, kontanter o.l.		5 427	431
Sum bankinnskudd, kontanter og lignende		5 427	431
Sum omløpsmidler		5 427	431
SUM EIENDELER		2 756 260	2 556 264
BALANSE - EGENKAPITAL OG GJELD			
Egenkapital			
Innskutt egenkapital			
Aksjekapital	4	30 000	30 000
Annen innskutt egenkapital		-8 570	-8 570
Sum innskutt egenkapital		21 430	21 430
Opptjent egenkapital			
Udekket tap		72 166	39 861
Sum opptjent egenkapital		-72 166	-39 861



Balanse

Beløp i: NOK	Note	2020	2019
Sum egenkapital	2, 6	-50 736	-18 431
Gjeld			
Langsiktig gjeld			
Annen langsiktig gjeld			
Øvrig langsiktig gjeld	3	2 628 981	2 419 884
Sum annen langsiktig gjeld		2 628 981	2 419 884
Sum langsiktig gjeld		2 628 981	2 419 884
Kortsiktig gjeld			
Leverandørgjeld			10 660
Annen kortsiktig gjeld		178 015	144 151
Sum kortsiktig gjeld		178 015	154 811
Sum gjeld		2 806 996	2 574 695
SUM EGENKAPITAL OG GJELD		2 756 260	2 556 264



Brønnøysundregistrene

ÅRSREGNSKAP FOR REGNSKAPSÅRET 2020 - GENERELL INFORMASJON

Journalnummer: 2021 516844

Enheten

Organisasjonsnummer: 919 061 901
Organisasjonsform: Aksjeselskap
Foretaksnavn: FRØILAND HOLDING AS
Forretningsadresse: c/o Jens-Petter Frøiland
Brokvollveien 5
3032 DRAMMEN

Regnskapsår

Årsregnskaps periode: 01.01.2020 - 31.12.2020

Konsern

Morselskap i konsern: Nei

Regnskapsregler

Regler for små foretak benyttet: Ja
Benyttet ved utarbeidelsen av
årsregnskapet til selskapet: Regnskapslovens alminnelige regler

Årsregnskapet fastsatt av kompetent organ

Bekreftet av representant for selskapet: Jens-Petter Frøiland
Dato for fastsettelse av årsregnskapet: 30.06.2021

Revisjon

Selskapet har besluttet at årsregnskapet
ikke skal revideres: Ja
Årsregnskapet er utarbeidet av ekstern
autorisert regnskapsfører: Ja
Ekstern autorisert regnskapsfører har i
løpet av regnskapsåret bistått ved den
løpende regnskapsføringen eller utført
andre tjenester for selskapet enn å
utarbeide årsregnskapet: Ja

Grunnlag for avgivelse

År 2020: Årsregnskap er elektronisk innlevert.
År 2019: Tall er hentet fra elektronisk innlevert årsregnskap fra 2020.

Det er ikke krav til at årsregnskapet m.v. som sendes til Regnskapsregisteret er undertegnet. Kontrollen på at dette er utført ligger hos revisor/enhetens øverste organ. Sikkerheten ivaretas ved at innsender har rolle/rettighet for innsending av årsregnskapet via Altinn, og ved at det bekreftes at årsregnskapet er fastsatt av kompetent organ.

Brønnøysundregistrene, 05.07.2021

Brønnøysundregistrene
Postadresse: Postboks 900, 8910 Brønnøysund
Telefon: 75 00 75 00
E-post: firmapost@brreg.no Internett: www.brreg.no
Organisasjonsnummer: 974 760 673



Organisasjonsnr: 919 061 901
FRØILAND HOLDING AS

RESULTATREGNSKAP

Beløp i: NOK	Note	2020	2019
RESULTATREGNSKAP			
Kostnader			
Annen driftskostnad	1	10 709	10 660
Sum kostnader		10 709	10 660
Driftsresultat		-10 709	-10 660
Finansinntekter og finanskostnader			
Annen renteinntekt			53 614
Sum finansinntekter			53 614
Annen rentekostnad		21 597	72 891
Sum finanskostnader		21 597	72 891
Netto finans		-21 597	-19 277
Ordinært resultat før skattekostnad		-32 305	-29 937
Ordinært resultat etter skattekostnad		-32 305	-29 937
Årsresultat	2	-32 305	-29 937
Årsresultat etter minoritetsinteresser		-32 305	-29 937
Totalresultat		-32 305	-29 937
Overføringer og disponeringer			
Udekket tap		-32 305	-29 937
Sum overføringer og disponeringer		-32 305	-29 937



Organisasjonsnr: 919 061 901
FRØILAND HOLDING AS

BALANSE

Beløp i: NOK

Note	2020	2019
------	------	------

BALANSE - EIENDELER

Anleggsmidler

Immaterielle eiendeler

Finansielle anleggsmidler

Investeringer i tilknyttet selskap	3	15 672	15 672
Lån til tilknyttet selskap og felles kontrollert virksomhet		2 168 654	1 973 654
Investeringer i aksjer og andeler	3	566 507	566 507
Sum finansielle anleggsmidler		2 750 833	2 555 833
Sum anleggsmidler		2 750 833	2 555 833

Omløpsmidler

Varer

Bankinnskudd, kontanter og lignende

Bankinnskudd, kontanter o. l.		5 427	431
Sum bankinnskudd, kontanter og lignende		5 427	431
Sum omløpsmidler		5 427	431

SUM EIENDELER 2 756 260 2 556 264

BALANSE - EGENKAPITAL OG GJELD

Egenkapital

Innskutt egenkapital

Aksjekapital	4	30 000	30 000
Annen innskutt egenkapital		-8 570	-8 570
Sum innskutt egenkapital		21 430	21 430

Opptjent egenkapital

Udekket tap		72 166	39 861
Sum opptjent egenkapital		-72 166	-39 861

Sum egenkapital 2, 6 -50 736 -18 431

Gjeld

Langsiktig gjeld



Annen langsiktig gjeld		
Øvrig langsiktig gjeld	3	
Sum annen langsiktig gjeld	2 628 981	2 419 884
Sum langsiktig gjeld	2 628 981	2 419 884
Kortsiktig gjeld		
Leverandørgjeld		10 660
Annen kortsiktig gjeld	178 015	144 151
Sum kortsiktig gjeld	178 015	154 811
Sum gjeld	2 806 996	2 574 695
SUM EGENKAPITAL OG GJELD	2 756 260	2 556 264



Organisasjonsnr: 919 061 901
FRØILAND HOLDING AS

NOTEOPPLYSNINGER - SELSKAP - alle poster oppgitt i hele tall

Note

Antall aksjer og aksjeeiere

<u>Aksjeklasse</u>	<u>Ant. aksjer</u>	<u>Pålydende</u>	<u>Bokført verdi</u>
Ordinære aksjer	100.00	300.00	30000.00

<u>Aksjeeiere - fritekst</u>	<u>Antall</u>	<u>Eierandel</u>	<u>Aksjeklasse</u>
Jens-Petter Frøiland	100.00	100.00%	Ordinære aksjer

<u>Sum</u>	<u>Sum antall</u>	<u>Sum eierandel</u>
	100.00	100.00%

Note

Ytelser til ledende personer

Er det gitt ytelser til ledende person: Nei

Ytelser til daglig leder

<u>Ytelser</u>	<u>Lønn</u>	<u>Pensj.forpl.</u>	<u>Andre godtgj.</u>
----------------	-------------	---------------------	----------------------

Note

Antall årsverk i regnskapsåret

Virksomheten har hatt følgende antall årsverk:
0.00

Note

Lån og sikkerhetsstillelse til ledende personer og aksjeeiere

Er det gitt lån eller sikkerhetsstillelse til ledende personer: Nei

Note

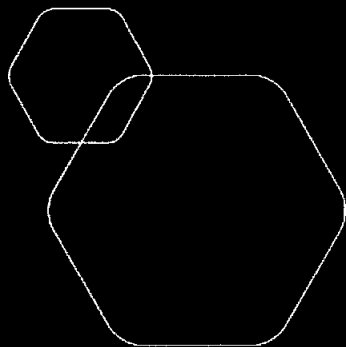
Konsern, tilknyttet selskap og datterselskap

Tilknyttet selskap/datterselskap

<u>Navn og adresse</u>	<u>Eierandel</u>	<u>Stemmeandel</u>	<u>Egenkapital</u>	<u>Resultat</u>
------------------------	------------------	--------------------	--------------------	-----------------

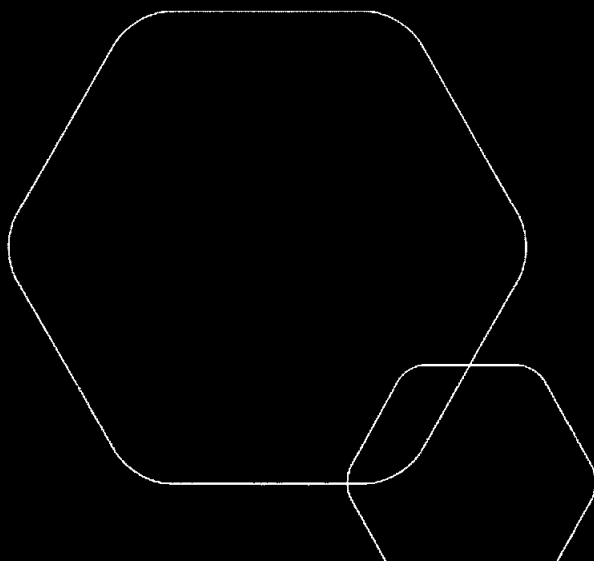


JPK Eiendom AS, Tollbugata 115, 3041 Drammen	25.00%	25.00%	-1769092.00	-1167340.00
--	--------	--------	-------------	-------------



Årsregnskap 2020
Frøiland Holding AS

Resultatregnskap
Balanse
Noter til regnskapet



Org.nr.: 919 061 901



RESULTATREGNSKAP

FRØILAND HOLDING AS

DRIFTSINNEKTER OG DRIFTSKOSTNADER	Note	2020	2019
Annen driftskostnad	1	10 709	10 660
Sum driftskostnader		10 709	10 660
Driftsresultat		-10 709	-10 660
FINANSINNEKTER OG FINANSKOSTNADER			
Annen renteinntekt		0	53 614
Annen rentekostnad		21 597	72 891
Resultat av finansposter		-21 597	-19 277
Ordinært resultat før skattekostnad		-32 305	-29 937
Ordinært resultat		-32 305	-29 937
Årsresultat	2	-32 305	-29 937
OVERFØRINGER			
Overført til udekket tap		32 305	29 937
Sum overføringer		-32 305	-29 937



BALANSE

FRØILAND HOLDING AS

EIENDELER	Note	2020	2019
FINANSIELLE ANLEGGSMIDLER			
Investeringer i tilknyttet selskap	3	15 672	15 672
Lån til tilknyttet selskap og felles kontrollert virksomhet		2 168 654	1 973 654
Investeringer i aksjer og andeler	3	566 507	566 507
Sum finansielle anleggsmidler		2 750 833	2 555 833
Sum anleggsmidler		2 750 833	2 555 833
OMLØPSMIDLER			
Bankinnskudd, kontanter o.l.		5 427	431
Sum omløpsmidler		5 427	431
Sum eiendeler		2 756 260	2 556 264




BALANSE

FRØILAND HOLDING AS

EGENKAPITAL OG GJELD	Note	2020	2019
EGENKAPITAL			
INNSKUTT EGENKAPITAL			
Aksjekapital	4	30 000	30 000
Annen innskutt egenkapital		-8 570	-8 570
Sum innskutt egenkapital		21 430	21 430
OPPTJENT EGENKAPITAL			
Udekket tap		-72 166	-39 861
Sum opptjent egenkapital		-72 166	-39 861
Sum egenkapital	2, 6	-50 736	-18 431
GJELD			
Øvrig langsiktig gjeld	3	2 628 981	2 419 884
Sum annen langsiktig gjeld		2 628 981	2 419 884
Leverandørgjeld		0	10 660
Annen kortsiktig gjeld		178 015	144 151
Sum kortsiktig gjeld		178 015	154 811
Sum gjeld		2 806 996	2 574 695
Sum egenkapital og gjeld		2 756 260	2 556 264

Drammen, 30.06.2021
Styret i Frøiland Holding AS


Jens-Petter Frøiland
styreleder/daglig leder



NOTER TIL ÅRSREGNSKAPET FOR 2020

919 061 901

Regnskapsprinsipper

Årsregnskapet er satt opp i samsvar med regnskapsloven og NRS 8 - God regnskapsskikk for små foretak.

SKATT

Skattekostnaden i resultatregnskapet omfatter både periodens betalbare skatt og endring i utsatt skatt. Utsatt skatt er beregnet med 22 % på grunnlag av de midlertidige forskjeller som eksisterer mellom regnskapsmessige og skattemessige verdier, samt ligningsmessig underskudd til fremføring ved utgangen av regnskapsåret. Skatteøkende og skattereduserende midlertidige forskjeller som reverserer eller kan reverseres i samme periode er utlignet og nettoført.

KLASSIFISERING OG VURDERING AV OMLØPSMIDLER

Omløpsmidler og kortsiktig gjeld omfatter normalt poster som forfaller til betaling innen ett år etter balansedagen, samt poster som knytter seg til varekretsløpet. Omløpsmidler vurderes til laveste verdi av anskaffelseskost og virkelig verdi.

Note 1 Lønnskostnader, godtgjørelser mm.

Frøiland Holding AS har ikke hatt lønns- eller personalkostnader i 2020 og det foreligger heller ingen slike forpliktelser. Selskapet er ikke pliktig til å ha obligatorisk tjenstepensjon etter lov om tjenstepensjon.

Det er ikke kostnadsført honorar til revisor i 2020. Selskapet har fravalgt revisjon.

Note 2 Egenkapital

	Aksjekapital	Annen innskutt egenkapital	Udekket tap	Sum egenkapital
Pr. 31.12.2019	30 000	-8 570	-39 861	-18 431
Pr. 01.01.2020	30 000	-8 570	-39 861	-18 431
Årets resultat			-32 305	-32 305
Pr. 31.12.2020	30 000	-8 570	-72 166	-50 736



NOTER TIL ÅRSREGNSKAPET FOR 2020 919 061 901

Note 3 Pantstillelser og garantier

	31.12.2020	31.12.2019
Pantsikret gjeld, pantstillelser og garantier		
Langsiktig gjeld til Brække Holding AS	2 628 981	2 419 884
Sum	2 628 981	2 419 884

Regnskapsført verdi av pantsikrede eiendeler

Aksjer	582 179	582 179
Sum	582 179	582 179

Note 4 Aksjonærer

AKSJEKAPITALEN I FRØILAND HOLDING AS PR. 31.12 BESTÅR AV:

	Antall	Pålydende	Bokført
Ordinære aksjer	100	300,0	30 000
Sum	100		30 000

EIERSTRUKTUR

De største aksjonærene i % pr. 31.12 var:

	Ordinære	Eierandel	Stemmeandel
Jens-Petter Frøiland	100	100,0	100,0

AKSJER OG OPSJONER EIET AV MEDLEMMER I STYRET OG DAGLIG LEDER:

Navn	Verv	Ordinære
Jens-Petter Frøiland	styreleder/daglig leder	100
Totalt antall aksjer		100



NOTER TIL ÅRSREGNSKAPET FOR 2020

919 061 901

Note 5 Skatt

Årets skattekostnad	2020	2019
Resultatført skatt på ordinært resultat:		
Betalbar skatt	0	0
Endring i utsatt skattefordel	0	0
Skattekostnad ordinært resultat	0	0
Skattepliktig inntekt:		
Ordinært resultat før skatt	-32 305	-29 937
Permanente forskjeller	0	0
Skattepliktig inntekt	-32 305	-29 937
Betalbar skatt i balansen:		
Betalbar skatt på årets resultat	0	0
Sum betalbar skatt i balansen	0	0

Skatteeffekten av midlertidige forskjeller og underskudd til fremføring som har gitt opphav til utsatt skatt og utsatte skattefordeler, spesifisert på typer av midlertidige forskjeller

	2020	2019	Endring
Akkumulert fremførbart underskudd	-80 736	-48 431	32 305
Inngår ikke i beregningen av utsatt skatt	80 736	48 431	-32 305
Utsatt skattefordel (22 %)	0	0	0

I henhold til God regnskapsskikk for små foretak balanseføres ikke utsatt skattefordel.

Note 6 Fortsatt drift

Etter årets underskudd er selskapets egenkapital tapt. Selskapets virksomhet består i å eie aksjer. All aktivitet videre vil bli finansiert ved innlån fra eier. Styret vurderer at forutsetningene for fortsatt drift er til stede og legger det til grunn for sin virksomhet.

Note 7 Hendelse etter balansedagen

Selskapet er ikke påvirket av Covid-19. Styret følger opp selskapet med eierinteresser fortløpende.



Årsregnskap 2020
Frøiland Holding AS

Resultatregnskap
Balanse
Noter til regnskapet



Org.nr.: 919 061 901



RESULTATREGNSKAP

FRØILAND HOLDING AS

DRIFTSINNEKTER OG DRIFTSKOSTNADER	Note	2020	2019
Annen driftskostnad	1	10 709	10 660
Sum driftskostnader		10 709	10 660
Driftsresultat		-10 709	-10 660
FINANSINNEKTER OG FINANSKOSTNADER			
Annen renteinntekt		0	53 614
Annen rentekostnad		21 597	72 891
Resultat av finansposter		-21 597	-19 277
Ordinært resultat før skattekostnad		-32 305	-29 937
Ordinært resultat		-32 305	-29 937
Årsresultat	2	-32 305	-29 937
OVERFØRINGER			
Overført til udekket tap		32 305	29 937
Sum overføringer		-32 305	-29 937



BALANSE

FRØILAND HOLDING AS

EIENDELER	Note	2020	2019
FINANSIELLE ANLEGGSMIDLER			
Investeringer i tilknyttet selskap	3	15 672	15 672
Lån til tilknyttet selskap og felles kontrollert virksomhet		2 168 654	1 973 654
Investeringer i aksjer og andeler	3	566 507	566 507
Sum finansielle anleggsmidler		2 750 833	2 555 833
Sum anleggsmidler		2 750 833	2 555 833
OMLØPSMIDLER			
Bankinnskudd, kontanter o.l.		5 427	431
Sum omløpsmidler		5 427	431
Sum eiendeler		2 756 260	2 556 264



BALANSE

FRØILAND HOLDING AS

EGENKAPITAL OG GJELD	Note	2020	2019
EGENKAPITAL			
INNSKUTT EGENKAPITAL			
Aksjekapital	4	30 000	30 000
Annen innskutt egenkapital		-8 570	-8 570
Sum innskutt egenkapital		21 430	21 430
OPPTJENT EGENKAPITAL			
Udekket tap		-72 166	-39 861
Sum opptjent egenkapital		-72 166	-39 861
Sum egenkapital	2, 6	-50 736	-18 431
GJELD			
Øvrig langsiktig gjeld	3	2 628 981	2 419 884
Sum annen langsiktig gjeld		2 628 981	2 419 884
Leverandørgjeld		0	10 660
Annen kortsiktig gjeld		178 015	144 151
Sum kortsiktig gjeld		178 015	154 811
Sum gjeld		2 806 996	2 574 695
Sum egenkapital og gjeld		2 756 260	2 556 264

Drammen, 30.06.2021
Styret i Frøiland Holding AS

Jens-Petter Frøiland
styreleder/daglig leder



NOTER TIL ÅRSREGNSKAPET FOR 2020

919 061 901

Regnskapsprinsipper

Årsregnskapet er satt opp i samsvar med regnskapsloven og NRS 8 - God regnskapsskikk for små foretak.

SKATT

Skattekostnaden i resultatregnskapet omfatter både periodens betalbare skatt og endring i utsatt skatt. Utsatt skatt er beregnet med 22 % på grunnlag av de midlertidige forskjeller som eksisterer mellom regnskapsmessige og skattemessige verdier, samt ligningsmessig underskudd til fremføring ved utgangen av regnskapsåret. Skatteøkende og skattereduserende midlertidige forskjeller som reverserer eller kan reverseres i samme periode er utlignet og nettoført.

KLASSIFISERING OG VURDERING AV OMLØPSMIDLER

Omløpsmidler og kortsiktig gjeld omfatter normalt poster som forfaller til betaling innen ett år etter balansedagen, samt poster som knytter seg til varekretsløpet. Omløpsmidler vurderes til laveste verdi av anskaffelseskost og virkelig verdi.

Note 1 Lønnskostnader, godtgjørelser mm.

Frøiland Holding AS har ikke hatt lønns- eller personalkostnader i 2020 og det foreligger heller ingen slike forpliktelser. Selskapet er ikke pliktig til å ha obligatorisk tjenestepensjon etter lov om tjenestepensjon.

Det er ikke kostnadsført honorar til revisor i 2020. Selskapet har fravalgt revisjon.

Note 2 Egenkapital

	Aksjekapital	Annen innskutt egenkapital	Udekket tap	Sum egenkapital
Pr. 31.12.2019	30 000	-8 570	-39 861	-18 431
Pr. 01.01.2020	30 000	-8 570	-39 861	-18 431
Årets resultat			-32 305	-32 305
Pr. 31.12.2020	30 000	-8 570	-72 166	-50 736



NOTER TIL ÅRSREGNSKAPET FOR 2020 919 061 901

Note 3 Pantstillelser og garantier

	31.12.2020	31.12.2019
Pantsikret gjeld, pantstillelser og garantier		
Langsiktig gjeld til Brække Holding AS	2 628 981	2 419 884
Sum	2 628 981	2 419 884

Regnskapsført verdi av pantsikrede eiendeler

Aksjer	582 179	582 179
Sum	582 179	582 179

Note 4 Aksjonærer

AKSJEKAPITALEN I FRØILAND HOLDING AS PR. 31.12 BESTÅR AV:

	Antall	Pålydende	Bokført
Ordinære aksjer	100	300,0	30 000
Sum	100		30 000

EIERSTRUKTUR

De største aksjonærene i % pr. 31.12 var:

	Ordinære	Eierandel	Stemmeandel
Jens-Petter Frøiland	100	100,0	100,0

AKSJER OG OPSJONER EIET AV MEDLEMMER I STYRET OG DAGLIG LEDER:

Navn	Verv	Ordinære
Jens-Petter Frøiland	styreleder/daglig leder	100
Totalt antall aksjer		100



NOTER TIL ÅRSREGNSKAPET FOR 2020

919 061 901

Note 5 Skatt

Årets skattekostnad	2020	2019
Resultatført skatt på ordinært resultat:		
Betalbar skatt	0	0
Endring i utsatt skattefordel	0	0
Skattekostnad ordinært resultat	0	0
Skattepliktig inntekt:		
Ordinært resultat før skatt	-32 305	-29 937
Permanente forskjeller	0	0
Skattepliktig inntekt	-32 305	-29 937
Betalbar skatt i balansen:		
Betalbar skatt på årets resultat	0	0
Sum betalbar skatt i balansen	0	0

Skatteeffekten av midlertidige forskjeller og underskudd til fremføring som har gitt opphav til utsatt skatt og utsatte skattefordeler, spesifisert på typer av midlertidige forskjeller

	2020	2019	Endring
Akkumulert fremførbart underskudd	-80 736	-48 431	32 305
Inngår ikke i beregningen av utsatt skatt	80 736	48 431	-32 305
Utsatt skattefordel (22 %)	0	0	0

I henhold til God regnskapsskikk for små foretak balanseføres ikke utsatt skattefordel.

Note 6 Fortsatt drift

Etter årets underskudd er selskapets egenkapital tapt. Selskapets virksomhet består i å eie aksjer. All aktivitet videre vil bli finansiert ved innlån fra eier. Styret vurderer at forutsetningene for fortsatt drift er til stede og legger det til grunn for sin virksomhet.

Note 7 Hendelse etter balansedagen

Selskapet er ikke påvirket av Covid-19. Styret følger opp selskapet med eierinteresser fortløpende.