



ÅRSREGNSKAPET FOR REGNSKAPSÅRET 2024 - GENERELL INFORMASJON

Enheten

Organisasjonsnummer:	965 160 922
Organisasjonsform:	Aksjeselskap
Foretaksnavn:	FOODMAN AS
Forretningsadresse:	Myrfaret 6 1930 AURSKOG

Regnskapsår

Årsregnskapets periode:	01.01.2024 - 31.12.2024
-------------------------	-------------------------

Konsern

Morselskap i konsern:	Ja
Konsernregnskap lagt ved:	Nei

Regnskapsregler

Regler for små foretak benyttet:	Nei
Benyttet ved utarbeidelsen av årsregnskapet til selskapet:	Regnskapslovens alminnelige regler

Årsregnskapet fastsatt av kompetent organ

Bekreftet av representant for selskapet:	Petter Grunnan
Dato for fastsettelse av årsregnskapet:	21.02.2025

Grunnlag for avgivelse

År 2024: Årsregnskapet er elektronisk innlevert
År 2023: Tall er hentet fra elektronisk innlevert årsregnskap fra 2024

Det er ikke krav til at årsregnskapet m.v. som sendes til Regnskapsregisteret er undertegnet. Kontrollen på at dette er utført ligger hos revisor/enhetens øverste organ. Sikkerheten ivaretas ved at innsender har rolle/rettighet for innsending av årsregnskapet via Altinn, og ved at det bekreftes at årsregnskapet er fastsatt av kompetent organ.

Brønnøysundregistrene, 24.06.2025



Resultatregnskap

Beløp i: NOK	Note	2024	2023
RESULTATREGNSKAP			
Inntekter			
Salgsinntekt		510 620 260	458 681 178
Annen driftsinntekt		320 000	
Sum inntekter		510 940 260	458 681 178
Kostnader			
Varekostnad		390 763 787	346 005 539
Lønnskostnad	2	55 699 983	52 590 289
Avskrivning av driftsmidler	3	16 317 844	17 400 444
Annen driftskostnad	2	47 417 784	41 125 455
Sum kostnader		510 199 399	457 121 728
Driftsresultat		740 861	1 559 450
Finansinntekter og finanskostnader			
Annen renteinntekt		461 705	440 810
Agio (gevinst)		7 787 269	20 636 959
Sum finansinntekter		8 248 973	21 077 769
Annen rentekostnad		2 738 239	2 747 144
Disagio (tap)		4 775 786	7 755 385
Sum finanskostnader		7 514 024	10 502 529
Netto finans		734 949	10 575 239
Resultat før skattekostnad		1 475 810	12 134 689
Skattekostnad på resultat	4	326 736	2 673 552
Årsresultat	5	1 149 074	9 461 137
Årsresultat etter minoritetsinteresser		1 149 074	9 461 137
Totalresultat		1 149 074	9 461 137
Overføringer og disponeringer			



Resultatregnskap

Beløp i: NOK	Note	2024	2023
Ordinært utbytte	5	4 000 000	4 500 000
Avsatt til annen egenkapital		-2 850 926	4 961 137
Sum overføringer og disponeringer		1 149 074	9 461 137



Balanse

Beløp i: NOK	Note	2024	2023
BALANSE - EIENDELER			
Anleggsmidler			
Immaterielle eiendeler			
Utsatt skattefordel	4	1 167 795	1 050 561
Sum immaterielle eiendeler		1 167 795	1 050 561
Varige driftsmidler			
Tomter, bygninger o.a. fast eiendom	3, 6	1 951 255	357 225
Maskiner og anlegg	3, 6	8 894 620	11 995 770
Maskiner og anlegg finansiell leasing	3, 6	19 940 041	28 688 596
Driftsløsøre, inventar o.a. utstyr	3, 6	553 593	710 485
Sum varige driftsmidler		31 339 509	41 752 076
Finansielle anleggsmidler			
Investering i datterselskap	7	9 071 960	
Sum finansielle anleggsmidler		9 071 960	
Sum anleggsmidler		41 579 264	42 802 637
Omløpsmidler			
Varer			
Sum varer	6, 8	58 096 098	54 798 730
Fordringer			
Kundefordringer	6	49 035 847	41 650 583
Andre kortsiktige fordringer		7 188 160	10 588 186
Sum fordringer		56 224 007	52 238 769
Bankinnskudd, kontanter og lignende			
Bankinnskudd, kontanter o.l.	9	1 692 903	3 032 754
Sum bankinnskudd, kontanter og lignende		1 692 903	3 032 754
Sum omløpsmidler		116 013 008	110 070 253
SUM EIENDELER		157 592 271	152 872 890



Balanse

Beløp i: NOK	Note	2024	2023
BALANSE - EGENKAPITAL OG GJELD			
Egenkapital			
Innskutt egenkapital			
Aksjekapital	10	3 575 000	3 575 000
Annen innskutt egenkapital		2 160 000	2 160 000
Sum innskutt egenkapital		5 735 000	5 735 000
Opptjent egenkapital			
Annen egenkapital		50 274 562	53 125 489
Sum opptjent egenkapital		50 274 562	53 125 489
Sum egenkapital	5	56 009 562	58 860 489
Gjeld			
Langsiktig gjeld			
Utsatt skatt	4		
Annen langsiktig gjeld			
Gjeld til kredittinstitusjoner	6	30 289 569	30 584 624
Sum annen langsiktig gjeld		30 289 569	30 584 624
Sum langsiktig gjeld		30 289 569	30 584 624
Kortsiktig gjeld			
Gjeld til kredittinstitusjoner	6	2 329 480	
Leverandørgjeld		50 444 063	43 519 484
Betalbar skatt	4	443 970	2 863 510
Skyldig offentlige avgifter	9	9 477 266	7 024 964
Annen kortsiktig gjeld		8 598 361	10 019 819
Sum kortsiktig gjeld		71 293 140	63 427 777
Sum gjeld		101 582 709	94 012 401
SUM EGENKAPITAL OG GJELD		157 592 271	152 872 890



Brønnøysundregistrene

ÅRSREGNSKAP FOR REGNSKAPSÅRET 2024 - GENERELL INFORMASJON

Journalnummer: 2025 547495

Enheten

Organisasjonsnummer: 965 160 922
Organisasjonsform: Aksjeselskap
Foretaksnavn: FOODMAN AS
Forretningsadresse: Myrfaret 6
1930 AURSKOG

Regnskapsår

Årsregnskapets periode: 01.01.2024 - 31.12.2024

Konsern

Morselskap i konsern: Ja
Konsernregnskap lagt ved: Nei

Regnskapsregler

Regler for små foretak benyttet: Nei
Benyttet ved utarbeidelsen av
årsregnskapet til selskapet: Regnskapslovens alminnelige regler

Årsregnskapet fastsatt av kompetent organ

Bekreftet av representant for selskapet: Petter Grunnan
Dato for fastsettelse av årsregnskapet: 21.02.2025

Grunnlag for avgivelse

År 2024: Årsregnskap er elektronisk innlevert.
År 2023: Tall er hentet fra elektronisk innlevert årsregnskap fra 2024.

Det er ikke krav til at årsregnskapet m.v. som sendes til Regnskapsregisteret er undertegnet. Kontrollen på at dette er utført ligger hos revisor/enhetens øverste organ. Sikkerheten ivaretas ved at innsender har rolle/rettighet for innsending av årsregnskapet via Altinn, og ved at det bekreftes at årsregnskapet er fastsatt av kompetent organ.

Brønnøysundregistrene, 23.06.2025



Organisasjonsnr: 965 160 922
FOODMAN AS

RESULTATREGNSKAP

Beløp i: NOK	Note	2024	2023
RESULTATREGNSKAP			
Inntekter			
Salgsinntekt		510 620 260	458 681 178
Annen driftsinntekt		320 000	
Sum inntekter		510 940 260	458 681 178
Kostnader			
Varekostnad		390 763 787	346 005 539
Lønnskostnad	2	55 699 983	52 590 289
Avskrivning av driftsmidler	3	16 317 844	17 400 444
Annen driftskostnad	2	47 417 784	41 125 455
Sum kostnader		510 199 399	457 121 728
Driftsresultat		740 861	1 559 450
Finansinntekter og finanskostnader			
Annen renteinntekt		461 705	440 810
Agio (gevinst)		7 787 269	20 636 959
Sum finansinntekter		8 248 973	21 077 769
Annen rentekostnad		2 738 239	2 747 144
Disagio (tap)		4 775 786	7 755 385
Sum finanskostnader		7 514 024	10 502 529
Netto finans		734 949	10 575 239
Resultat før skattekostnad		1 475 810	12 134 689
Skattekostnad på resultat	4	326 736	2 673 552
Årsresultat	5	1 149 074	9 461 137
Årsresultat etter minoritetsinteresser		1 149 074	9 461 137
Totalresultat		1 149 074	9 461 137
Overføringer og disponeringer			
Ordinært utbytte	5	4 000 000	4 500 000
Avsatt til annen egenkapital		-2 850 926	4 961 137
Sum overføringer og disponeringer		1 149 074	9 461 137



Organisasjonsnr: 965 160 922
FOODMAN AS

BALANSE

Beløp i: NOK	Note	2024	2023
BALANSE - EIENDELER			
Anleggsmidler			
Immaterielle eiendeler			
Utsatt skattefordel	4	1 167 795	1 050 561
Sum immaterielle eiendeler		1 167 795	1 050 561
Varige driftsmidler			
Tomter, bygninger o.a.			
fast eiendom	3, 6	1 951 255	357 225
Maskiner og anlegg	3, 6	8 894 620	11 995 770
Maskiner og anlegg			
finansiell leasing	3, 6	19 940 041	28 688 596
Driftsløsøre, inventar o.			
a. utstyr	3, 6	553 593	710 485
Sum varige driftsmidler		31 339 509	41 752 076
Finansielle anleggsmidler			
Investering i datterselskap	7	9 071 960	
Sum finansielle anleggsmidler		9 071 960	
Sum anleggsmidler		41 579 264	42 802 637
Omløpsmidler			
Varer			
Sum varer	6, 8	58 096 098	54 798 730
Fordringer			
Kundefordringer	6	49 035 847	41 650 583
Andre kortsiktige fordringer			
fordringer		7 188 160	10 588 186
Sum fordringer		56 224 007	52 238 769
Bankinnskudd, kontanter og lignende			
Bankinnskudd, kontanter o. l.	9	1 692 903	3 032 754
Sum bankinnskudd, kontanter og lignende		1 692 903	3 032 754
Sum omløpsmidler		116 013 008	110 070 253
SUM EIENDELER		157 592 271	152 872 890

BALANSE - EGENKAPITAL OG GJELD

Egenkapital



Innskutt egenkapital			
Aksjekapital	10	3 575 000	3 575 000
Annen innskutt egenkapital		2 160 000	2 160 000
Sum innskutt egenkapital		5 735 000	5 735 000
Opptjent egenkapital			
Annen egenkapital		50 274 562	53 125 489
Sum opptjent egenkapital		50 274 562	53 125 489
Sum egenkapital	5	56 009 562	58 860 489
Gjeld			
Langsiktig gjeld			
Utsatt skatt	4		
Annen langsiktig gjeld			
Gjeld til			
kredittinstitusjoner	6	30 289 569	30 584 624
Sum annen langsiktig gjeld		30 289 569	30 584 624
Sum langsiktig gjeld		30 289 569	30 584 624
Kortsiktig gjeld			
Gjeld til			
kredittinstitusjoner	6	2 329 480	
Leverandørgjeld		50 444 063	43 519 484
Betalbar skatt	4	443 970	2 863 510
Skyldig offentlige avgifter	9	9 477 266	7 024 964
Annen kortsiktig gjeld		8 598 361	10 019 819
Sum kortsiktig gjeld		71 293 140	63 427 777
Sum gjeld		101 582 709	94 012 401
SUM EGENKAPITAL OG GJELD		157 592 271	152 872 890



Organisasjonsnr: 965 160 922
FOODMAN AS

NOTEOPPLYSNINGER - SELSKAP - alle poster oppgitt i hele tall

Note

Antall årsverk i regnskapsåret
0.00

Sum Beløp

Balanseført verdi 31.12. Varige driftsmidler Immaterielle eiend.

Konsernregnskap

Morselskapet sitt navn

Forretningskontor for morselskapet

Begrunnelse for at datterselskap er utelatt fra konsolideringen

Samlet beløp - tilknyttet selskap Årets Fjorårets

Samlet beløp - foretak i samme konsern Årets Fjorårets

Samlet beløp - foretak i samme konsern Årets Fjorårets

Samlet beløp - felles kontrollert virksomhet Årets Fjorårets

Pantstillelse Beløp

Beholdning av egne aksjer Antall Pålydende Andel av aksjek.



Moore AS
Tullins gate 2
N-0166 Oslo
T +47 22 98 15 40
E info@moore-norway.no
Org.nr. NO 823 389 272 MVA
www.moore-norway.no

Til generalforsamlingen i
Foodman AS

Uavhengig revisors beretning

Konklusjon

Vi har revidert årsregnskapet for Foodman AS som viser et overskudd på kr 1 149 074. Årsregnskapet består av balanse per 31. desember 2024, resultatregnskap og kontantstrømpoppstilling for regnskapsåret avsluttet per denne datoen og noter til årsregnskapet, herunder et sammendrag av viktige regnskapsprinsipper.

Etter vår mening

- oppfyller årsregnskapet gjeldende lovkrav, og
- gir årsregnskapet et rettviseende bilde av selskapets finansielle stilling per 31. desember 2024, og av dets resultater og kontantstrømmer for regnskapsåret avsluttet per denne datoen i samsvar med regnskapslovens regler og god regnskapsskikk i Norge.

Grunnlag for konklusjonen

Vi har gjennomført revisjonen i samsvar med International Standards on Auditing (ISA-ene). Våre oppgaver og plikter i henhold til disse standardene er beskrevet nedenfor under *Revisors oppgaver og plikter ved revisjonen av årsregnskapet*. Vi er uavhengige av selskapet i samsvar med kravene i relevante lover og forskrifter i Norge og International Code of Ethics for Professional Accountants (inkludert internasjonale uavhengighetsstandarder) utstedt av International Ethics Standards Board for Accountants (IESBA-reglene), og vi har overholdt våre øvrige etiske forpliktelser i samsvar med disse kravene. Innhentet revisjonsbevis er etter vår vurdering tilstrekkelig og hensiktsmessig som grunnlag for vår konklusjon.

Øvrig informasjon

Styret og daglig leder (ledelsen) er ansvarlige for informasjonen i årsberetningen. Øvrig informasjon omfatter informasjon i årsrapporten bortsett fra årsregnskapet og den tilhørende revisjonsberetningen. Vår konklusjon om årsregnskapet ovenfor dekker ikke informasjonen i årsberetningen.

I forbindelse med revisjonen av årsregnskapet er det vår oppgave å lese årsberetningen. Formålet er å vurdere hvorvidt det foreligger vesentlig inkonsistens mellom årsberetningen og årsregnskapet og den kunnskap vi har opparbeidet oss under revisjonen av årsregnskapet, eller hvorvidt informasjon i årsberetningen ellers fremstår som vesentlig feil. Vi har plikt til å rapportere dersom årsberetningen fremstår som vesentlig feil. Vi har ingenting å rapportere i så henseende.

Basert på kunnskapen vi har opparbeidet oss i revisjonen, mener vi at årsberetningen

- er konsistent med årsregnskapet og
- inneholder de opplysninger som skal gis i henhold til gjeldende lovkrav.

Ledelsens ansvar for årsregnskapet

Ledelsen er ansvarlig for å utarbeide årsregnskapet og for at det gir et rettviseende bilde i samsvar med regnskapslovens regler og god regnskapsskikk i Norge. Ledelsen er også ansvarlig for slik internkontroll som den finner nødvendig for å kunne utarbeide et regnskap som ikke inneholder vesentlig feilinformasjon, hverken som følge av misligheter eller utilsiktede feil.



Ved utarbeidelsen av årsregnskapet må ledelsen ta standpunkt til selskapets evne til fortsatt drift og opplyse om forhold av betydning for fortsatt drift. Forutsetningen om fortsatt drift skal legges til grunn for årsregnskapet så lenge det ikke er sannsynlig at virksomheten vil bli avvirket.

Revisors oppgaver og plikter ved revisjonen av årsregnskapet

Vårt mål er å oppnå betryggende sikkerhet for at årsregnskapet som helhet ikke inneholder vesentlig feilinformasjon, hverken som følge av misligheter eller utilsiktede feil, og å avgi en revisjonsberetning som inneholder vår konklusjon. Betyggende sikkerhet er en høy grad av sikkerhet, men ingen garanti for at en revisjon utført i samsvar med ISA-ene, alltid vil avdekke vesentlig feilinformasjon. Feilinformasjon kan oppstå som følge av misligheter eller utilsiktede feil. Feilinformasjon er å anse som vesentlig dersom den enkeltvis eller samlet med rimelighet kan forventes å påvirke de økonomiske beslutningene som brukerne foretar på grunnlag av årsregnskapet.

Som del av en revisjon i samsvar med ISA-ene, utøver vi profesjonelt skjønn og utviser profesjonell skepsis gjennom hele revisjonen. I tillegg:

- identifiserer og vurderer vi risikoen for vesentlig feilinformasjon i regnskapet, enten det skyldes misligheter eller utilsiktede feil. Vi utformer og gjennomfører revisjonshandlinger for å håndtere slike risikoer, og innhenter revisjonsbevis som er tilstrekkelig og hensiktsmessig som grunnlag for vår konklusjon. Risikoen for at vesentlig feilinformasjon som følge av misligheter ikke blir avdekket, er høyere enn for feilinformasjon som skyldes utilsiktede feil, siden misligheter kan innebære samarbeid, forfalskning, bevisste utelatelser, uriktige fremstillinger eller overstyring av internkontroll.
- opparbeider vi oss en forståelse av intern kontroll som er relevant for revisjonen, for å utforme revisjonshandlinger som er hensiktsmessige etter omstendighetene, men ikke for å gi uttrykk for en mening om effektiviteten av selskapets interne kontroll.
- evaluerer vi om de anvendte regnskapsprinsippene er hensiktsmessige og om regnskapsestimatene og tilhørende noteopplysninger utarbeidet av ledelsen er rimelige.
- konkluderer vi på om ledelsens bruk av fortsatt drift-forutsetningen er hensiktsmessig, og, basert på innhentede revisjonsbevis, hvorvidt det foreligger vesentlig usikkerhet knyttet til hendelser eller forhold som kan skape tvil av betydning om selskapets evne til fortsatt drift. Dersom vi konkluderer med at det eksisterer vesentlig usikkerhet, kreves det at vi i revisjonsberetningen henleder oppmerksomheten på tilleggsopplysningene i årsregnskapet, eller, dersom slike tilleggsopplysninger ikke er tilstrekkelige, at vi modifierer vår konklusjon. Våre konklusjoner er basert på revisjonsbevis innhentet frem til datoen for revisjonsberetningen. Etterfølgende hendelser eller forhold kan imidlertid medføre at selskapet ikke kan fortsette driften.
- evaluerer vi den samlede presentasjonen, strukturen og innholdet i årsregnskapet, inkludert tilleggsopplysningene, og hvorvidt årsregnskapet gir uttrykk for de underliggende transaksjonene og hendelsene på en måte som gir et rettviseende bilde.

Vi kommuniserer med styret blant annet om det planlagte innholdet i og tidspunkt for revisjonsarbeidet og eventuelle vesentlige funn i revisjonen, herunder vesentlige svakheter i intern kontroll som vi avdekker gjennom revisjonen.

Oslo, 28. februar 2025
MOORE AS

Jens Petter Hilsen
Statsautorisert revisor
(elektronisk signert)

Foodman AS
Revisors beretning for 2024

Side 2 av 2

Penneo dokumentnr: GPLQT-Z05AM-ENUW7-H20FX-IH8K-80TMA



PENNEO

Signaturene i dette dokumentet er juridisk bindende. Dokument signert med "Penneo™ - sikker digital signatur". De signerende parter sin identitet er registrert, og er listet nedenfor.

"Med min signatur bekrefter jeg alle datoer og innholdet i dette dokument."

Hilsen, Jens Petter

Statsautorisert revisor

På vegne av: MOORE AS

Serienummer: no_bankid:9578-5998-4-2497188

IP: 188.95.xxx.xxx

2025-03-12 07:57:55 UTC



Penneo Dokumentnøkkel: GPLQT-ZOSAM-ENJW7-H2OFX-IHE8K-8OTM4

Dette dokumentet er signert digitalt via **Penneo.com**. De signerte dataene er validert ved hjelp av den matematiske hashverdien av det originale dokumentet. All kryptografisk bevisføring er innebygd i denne PDF-en for fremtidig validering.

Dette dokumentet er forseglest med et kvalifisert elektronisk segl ved bruk av et sertifikat og et tidsstempel fra en kvalifisert tilstjenesteleverandør.

Slik kan du bekrefte at dokumentet er originalt

Når du åpner dokumentet i Adobe Reader, kan du se at det er sertifisert av **Penneo A/S**. Dette beviser at innholdet i dokumentet ikke har blitt endret siden tidspunktet for signeringen. Bevis for de individuelle signatørens digitale signaturer er vedlagt dokumentet.

Du kan bekrefte de kryptografiske bevisene ved hjelp av Penneos validator, <https://penneo.com/validator>, eller andre valideringsverktøy for digitale signaturer.



FoodMan AS

Årsberetning pr. 31.12.2024

VIRKSOMHETENS ART OG HVOR DEN DRIVES

Selskapet driver med produksjon og pakking av næringsmidler. Selskapet driver i leide lokaler og har sitt hovedkontor på Aurskog.

RETTVISENDE OVERSIKT AV VIRKSOMHETEN

Driftsinntekter i FoodMan økte med 11% fra 2023 til 2024. Årsresultatet ble et overskudd på kr. 1.149.074. Selskapets egenkapital er på 35,5%.

Styret mener at årsregnskapet gir et rettviseende bilde av selskapets eiendeler og gjeld, finansielle stilling og resultat.

Selskapet har flere forsknings- og utviklingsaktiviteter på gang, både innen produksjonsprosesser og ferdige utviklede produkter.

REDEGJØRELSE FOR FREMTIDIG UTVIKLING

Selskapet forventer fortsatt økning i omsetning, med fokus på drift forventes også bedre driftsresultat framover. Kjente usikkerhetsmomenter er tatt med i vurderingen.

FINANSIELL RISIKO

Selskapets aktiviteter er eksponert for ulike typer av finansiell risiko. Noen av de viktigste faktorene er valutakurser, renter, råvarepriser, kredittrisiko, samt likviditetsrisiko. Risikoeksponeringen følges opp løpende. Selskapet bruker i en viss utstrekning terminkontrakter for å sikre valuta- og råvarepris-variasjoner. Den største eksponeringen i valuta er knyttet til euro og USD.

Selskapet har begrenset kredittrisiko. Det er etablert gode rutiner for å følge opp fordringer, og historiske tap på dette området har vært svært begrenset. Selskapet jobber aktivt med å drive inn fordringer, samt løpende oppfølging av de enkelte kunders kredittverdighet.

Renterisikoen er knyttet opp mot langsiktig gjeld. Per 31.12.24 er alle lån med flytende rente. Rentesikring vurderes løpende.

FORTSATT DRIFT

I samsvar med regnskapsloven § 3-3a bekreftes det at forutsetningene om fortsatt drift er til stede og årsregnskapet for 2024 er satt opp under denne forutsetning.

RESULTAIDISPONERINGER

Overskuddet på kr. 1.149.074 er disponert med tilleggsutbytte kr. 4.000.000.- og kr. 2.850.926 overført fra annen egenkapital.

ARBEIDSMILJØ

Selskapet anser arbeidsmiljøet i bedriften som tilfredsstillende. I 2024 har ytterligere vi styrket arbeidet knyttet til HR og HMS. Samlet sykefravær utgjør 8,8%. Selskapet jobber kontinuerlig med reduksjon av sykefraværet.

Det har ikke vært skader eller ulykker av alvorlig art i løpet av 2024.

FoodMan arbeider proaktivt gjennom en dedikert gruppe med HR, arbeidsmiljø, likestilling, inkludering og sykefravær.



FoodMan AS

Årsberetning pr. 31.12.2024

LIKESTILLING OG IKKE-DISKRIMINERING

FoodMan er en arbeidsplass der det råder full likestilling mellom kvinner og menn, og hvor mangfold og inkludering verdsettes. Vi har ansatte fra flere ulike land og arbeider aktivt for å sikre et arbeidsmiljø preget av respekt, likebehandling og ikke-diskriminering.

Selskapet hadde pr 31.12.2024 totalt 69 fast ansatte, fordelt på 37 kvinner og 32 menn. I løpet av 2024 har 1 person hatt foreldrepermisjon.

FoodMan har en ansettelses- og lønnspolitikk som ikke diskriminerer på grunnlag av kjønn, alder, nasjonalitet, etnisitet, funksjonsnedsettelse, religion, seksuell orientering eller andre forhold. Lønn fastsettes basert på tariff, ansiennitet og objektive kriterier, mens administrativ lønn fastsettes ut fra stillingsnivå og kompetanse etter nærmere avtale.

Selskapets styre består per 28.2.2025 av 3 medlemmer, hvorav 1 er kvinne og 2 er menn. FoodMan AS har tegnet en styreansvarsforsikring for styremedlemmer, daglig leder og ledende ansatte.

ÅPENHETSLOVEN

FoodMan opererer systematisk med aktsomhetsvurderinger for å fremme menneskerettigheter og retten til anstendig arbeidsforhold ved produksjon av varer og tjenester i egen forretningsdrift og hos forretningspartnere. Se mer om dette arbeidet på vår hjemmeside foodman.no/hjem (under bærekraft)

YTRE MILJØ

Selskapet driver virksomhet som påvirker det ytre miljø, i form av f.eks. utslipp fra fyringsanlegg og transport av varer.

Selskapet arbeider aktivt for å redusere påvirkningen på det ytre miljø gjennom ambisiøse mål på reduksjon av avfall og energiforbruk, og har utarbeidet tiltaksplaner for dette. Resultatet av arbeidet følges opp månedlig. Se for øvrig mer om bærekraft på foodman.no.



FoodMan AS

Årsberetning pr. 31.12.2024

Aurskog, 28. februar 2024

Tor-Arne Mellbye
Styrets leder

Marianne Styrman
Styremedlem

Jon Grunnan
Styremedlem

Petter Grunnan
Daglig leder



Foodman AS

Resultatregnskap 01.01 - 31.12

	Note	2024	2023
Driftsinntekter			
Salgsinntekt		510 620 260	458 681 178
Annen driftsinntekt		320 000	0
Sum driftsinntekter		<u>510 940 260</u>	<u>458 681 178</u>
Driftskostnader			
Varekostnad		390 763 787	346 005 539
Lønnskostnad	2	55 699 983	52 590 289
Avskrivning av driftsmidler	3	16 317 844	17 400 444
Annen driftskostnad	2	47 417 784	41 125 455
Sum driftskostnader		<u>510 199 399</u>	<u>457 121 728</u>
Driftsresultat		<u>740 861</u>	<u>1 559 450</u>
Finansposter			
Annen renteinntekt		461 705	440 810
Agio (gevinst)		7 787 269	20 636 959
Annen rentekostnad		(2 738 239)	(2 747 144)
Disagio (tap)		(4 775 786)	(7 755 385)
Resultat av finansposter		<u>734 949</u>	<u>10 575 239</u>
Resultat før skattekostnad		1 475 810	12 134 689
Skattekostnad på resultat	4	326 736	2 673 552
Resultat		<u>1 149 074</u>	<u>9 461 137</u>
Årsresultat	5	<u>1 149 074</u>	<u>9 461 137</u>
Overføringer			
Tilleggsutbytte	5	4 000 000	4 500 000
Avsatt til annen egenkapital		(2 850 926)	4 961 137
Sum overføringer		<u>1 149 074</u>	<u>9 461 137</u>



Foodman AS

Balanse pr 31.12

Eiendeler	Note	2024	2023
Anleggsmidler			
Immaterielle eiendeler			
Utsatt skattefordel	4	1 167 795	1 050 561
Sum immaterielle eiendeler		<u>1 167 795</u>	<u>1 050 561</u>
Varige driftsmidler			
Tomter, bygninger o.a. fast eiendom	3, 6	1 951 255	357 225
Maskiner og anlegg	3, 6	8 894 620	11 995 770
Maskiner og anlegg finansiell leasing	3, 6	19 940 041	28 688 596
Driftsløsøre, inventar o.a. utstyr	3, 6	553 593	710 485
Sum varige driftsmidler		<u>31 339 509</u>	<u>41 752 076</u>
Finansielle anleggsmidler			
Investeringer i datterselskap	7	9 071 960	0
Sum finansielle anleggsmidler		<u>9 071 960</u>	<u>0</u>
Sum anleggsmidler		<u>41 579 264</u>	<u>42 802 637</u>
Omløpsmidler			
Lager av varer og annen beholdning	6, 8	<u>58 096 098</u>	<u>54 798 730</u>
Fordringer			
Kundefordringer	6	49 035 847	41 650 583
Andre kortsiktige fordringer		7 188 160	10 588 186
Sum fordringer		<u>56 224 007</u>	<u>52 238 769</u>
Bankinnskudd, kontanter o.l.	9	<u>1 692 903</u>	<u>3 032 754</u>
Sum omløpsmidler		<u>116 013 008</u>	<u>110 070 253</u>
Sum eiendeler		<u>157 592 271</u>	<u>152 872 890</u>



Foodman AS

Balanse pr 31.12

Egenkapital og gjeld	Note	2024	2023
Egenkapital			
Aksjekapital	10	3 575 000	3 575 000
Annen innskutt egenkapital		2 160 000	2 160 000
Sum innskutt egenkapital		<u>5 735 000</u>	<u>5 735 000</u>
Opptjent egenkapital			
Annen egenkapital		50 274 562	53 125 489
Sum opptjent egenkapital		<u>50 274 562</u>	<u>53 125 489</u>
Sum egenkapital	5	<u>56 009 562</u>	<u>58 860 489</u>
Gjeld			
Annen langsiktig gjeld			
Gjeld til kredittinstitusjoner	6	30 289 569	30 584 624
Sum annen langsiktig gjeld		<u>30 289 569</u>	<u>30 584 624</u>
Kortsiktig gjeld			
Gjeld til kredittinstitusjoner	6	2 329 480	0
Leverandørgjeld		50 444 063	43 519 484
Betalbar skatt	4	443 970	2 863 510
Skyldig offentlige avgifter	9	9 477 266	7 024 964
Annen kortsiktig gjeld		8 598 361	10 019 819
Sum kortsiktig gjeld		<u>71 293 140</u>	<u>63 427 777</u>
Sum gjeld		<u>101 582 709</u>	<u>94 012 401</u>
Sum egenkapital og gjeld		<u>157 592 271</u>	<u>152 872 890</u>

Oslo, 28.02.2025
Styret i Foodman AS

Jon Grunnan
styremedlem

Tor Arne Mellbye
styreleder

Petter Grunnan
daglig leder

Marianne Styrman
styremedlem



Foodman AS

Indirekte kontantstrøm

	Note	2024	2023
Kontantstrømmer fra operasjonelle aktiviteter			
Resultat før skattekostnad		1 475 810	12 134 689
Periodens betalte skatt		2 863 510	2 762 411
Ordinære avskrivninger		16 317 844	17 400 444
Endring i varelager		-3 297 368	-6 767 229
Endring i kundefordringer		-7 385 264	8 097 857
Endring i leverandørgjeld		6 924 579	8 603 438
Endring i andre tidsavgrensingsposter		4 430 870	-6 952 107
Netto kontantstrøm fra operasjonelle aktiviteter		<u>15 602 961</u>	<u>29 754 682</u>
Kontantstrømmer fra investeringsaktiviteter			
Utbetalinger ved kjøp av varige driftsmidler		-5 905 277	-15 146 099
Utbetalinger ved kjøp av andre investeringer		-9 071 960	0
Netto kontantstrøm fra investeringsaktiviteter		<u>-14 977 237</u>	<u>-15 146 099</u>
Kontantstrømmer fra finansieringsaktiviteter			
Innbetalinger ved opptak av ny langsiktig gjeld		12 364 053	10 376 250
Utbetalinger ved nedbetaling av langsiktig gjeld		-12 659 108	-13 258 198
Netto endring i kassekreditt		2 329 480	-5 815 393
Utbetalinger av utbytte		-4 000 000	-4 500 000
Netto kontantstrøm fra finansieringsaktiviteter		<u>-1 965 575</u>	<u>-13 197 341</u>
Netto endring i kontanter og kontantekvivalenter		-1 339 851	1 411 242
Beh. av kont. og kontantekvivalenter ved per. begynnel		<u>3 032 756</u>	<u>1 621 511</u>
Beh. av kont. og kontantekvivalenter ved per. slutt		<u>1 692 905</u>	<u>3 032 753</u>



Foodman AS

Noter

Note 1 Regnskapsprinsipper

Årsregnskapet er satt opp i samsvar med regnskapslovens bestemmelser og god regnskapsskikk.

Driftsinntekter og kostnader

Inntektsføring skjer etter opptjeningsprinsippet som normalt vil være leveringstidspunktet for varer og tjenester. Kostnader medtas etter sammenstillingsprinsippet, dvs. at kostnader medtas i samme periode som tilhørende inntekter inntektsføres.

Hovedregel for vurdering og klassifisering av eiendeler og gjeld

Eiendeler bestemt til varig eie eller bruk er klassifisert som anleggsmidler. Andre eiendeler er klassifisert som omløpsmidler. Fordringer som skal tilbakebetales innen et år er uansett klassifisert som omløpsmidler. Ved klassifisering av kortsiktig og langsiktig gjeld er analoge kriterier lagt til grunn.

Anleggsmidler vurderes til anskaffelseskost, men nedskrives til virkelig verdi når verdifallet forventes ikke å være forbigående. Anleggsmidler med begrenset økonomisk levetid avskrives planmessig. Langsiktig gjeld balanseføres til nominelt mottatt beløp på etableringstidspunktet.

Omløpsmidler vurderes til laveste av anskaffelseskost og virkelig verdi. Kortsiktig gjeld balanseføres til nominelt mottatt beløp på etableringstidspunktet.

Enkelte poster er vurdert etter andre regler. Postene det gjelder vil være blant de postene som omhandles nedenfor.

Valuta

Fordringer og gjeld i utenlandsk valuta vurderes etter kursen ved regnskapsårets slutt. Kursgevinster og kurstap knyttet til varesalg og varekjøp i utenlandsk valuta føres som finansinntekt og finanskostnad.

Varige driftsmidler

Varige driftsmidler (med kostpris større enn kr 30 000 og forventet økonomisk levetid på mer enn 3 år) oppføres i balansen til anskaffelseskost med tillegg for påkostninger som representerer standardheving og derav følgende økning av inntjeningssevne og/eller levetid/produksjonskapasitet (bortsett fra standardheving som resultat av nødvendig og normalt vedlikehold og reparasjoner) samt med fradrag for samlede planmessige ordinære avskrivninger og eventuelle nedskrivninger.

Varige driftsmidler som enkeltvis er under kr 30 000 og som samlet overstiger grensen aktiveres hvis den samlede investering kan ansees å utgjøre en funksjonell enhet som det økonomisk sett er naturlig å betrakte som én investering.

Ordinære avskrivninger foretas fra det tidspunkt driftsmidlene settes i ordinær drift og beregnes lineært over driftsmidlenes antatte økonomiske levetid av kostverdier uten å hensynta noen mulig restverdi på salgs/utrangeringstidspunktet. Avskrivningssatsene fremgår av note. Påkostninger avskrives over eiendelenes antatte gjenværende økonomiske levetid. Årets ordinære avskrivninger belastes årets driftskostnader i resultatregnskapet.



Foodman AS

Noter

Varer

Varer vurderes til det laveste av anskaffelseskost og virkelig verdi. For råvarer brukes gjenanskaffelseskost som tilnærming til virkelig verdi. For ferdig tilvirkede varer og varer under tilvirkning består anskaffelseskost av utgifter til produktutforming, materialforbruk, direkte lønn, og andre direkte og indirekte produksjonskostnader (basert på normal kapasitet). Virkelig verdi er estimert salgspris fratrukket utgifter til ferdigstilling og salg.

Fordringer

Kundefordringer og andre fordringer oppføres til pålydende etter fradrag for avsetning til forventet tap. Avsetning til tap gjøres på grunnlag av en individuell vurdering av de enkelte fordringene. I tillegg gjøres det for øvrige kundefordringer en uspesifisert avsetning for å dekke antatt tap.

Pensjon

Selskapet har innskuddsbasert pensjonsordning. Pensjonsordningen er finansiert gjennom innbetalinger til forsikringsselskap.

Skatt

Skattekostnaden i resultatregnskapet omfatter både periodens betalbare skatt og endring i utsatt skatt. Utsatt skatt er beregnet med 22 % på grunnlag av de midlertidige forskjeller som eksisterer mellom regnskapsmessige og skattemessige verdier, samt ligningsmessig underskudd til fremføring ved utgangen av regnskapsåret. Skatteøkende og skattereduserende midlertidige forskjeller som reverserer eller kan reversere i samme periode er utlignet og nettoført. Utsatt skatt på merverdier i forbindelse med oppkjøp av datterselskap blir ikke utlignet.

Finansiell leasing

Leasede driftsmidler er regnskapsført som anleggsmidler i balansen og avskrives etter tilsvarende prinsipper som for øvrige anleggsmidler. Nåverdien av korresponderende betalingsforpliktelser er regnskapsført som langsiktig gjeld. Tilhørende renteelement kostnadsføres over leieperioden.

Investeringer i andre selskaper

Investeringer i andre selskaper vurderes etter kostmetoden. Det vil si at investeringen vurderes til anskaffelseskost, men nedskrives til virkelig verdi ved verdifall som forventes ikke å være forbigående.



Foodman AS

Noter

Note 2 Lønnskostnader, ytelser til ledende personer mv.

Lønnskostnader	2024	2023
Lønninger	48 122 522	45 496 217
Arbeidsgiveravgift	6 972 532	6 544 498
Pensjonskostnader	2 082 101	2 074 285
Andre ytelser	-1 477 172	-1 524 711
Sum	55 699 983	52 590 289

Årsverk	71	70,6
---------	----	------

Godtgjørelser

Daglig leder - lønn og andre godtgjørelser	1 993 900	1 993 900
Styret	320 000	320 650
Revisor - revisjon, ekskl. mva	113 000	117 000
Revisor - skatterådgivning, ekskl. mva	7 000	7 000
Revisor - andre tjenester, ekskl. mva	12 000	6 500

Konsulentonorar til nærstående

	Verv	Beløp
OA Trollhaugen AS (ekskl. mva)	Styreleder	194 200

Obligatorisk tjenestepensjon

Selskapet er pliktig til å ha pensjonsordning iht. til lov om obligatorisk tjenestepensjon, og har opprettet en ordning for alle ansatte som tilfredsstiller kravene i loven.

Note 3 Varige driftsmidler

	Finansiell leasing, maskiner mm.	Maskiner og anlegg	Inventar	Totalt
Kostpris 01.01	91 887 495	50 086 901	3 605 495	145 579 891
Årets tilgang	2 364 053	3 408 981	132 243	5 905 277
Årets avgang				0
Kostpris 31.12	94 251 548	53 495 882	3 737 738	151 485 168
Akk. avskr. 01.01	63 198 899	38 009 649	2 619 267	103 827 815
Årets ord. avskr.	11 112 608	4 939 080	266 156	16 317 844
Akk. avskr. 31.12	74 311 507	42 948 729	2 885 423	120 145 659
Bokført verdi 31.12	19 940 041	10 547 153	852 315	31 339 509

Levetid	5 år	5-10 år	5 år
Avskrivningsplan	Lineær	Lineær	Lineær
Endring	Nei	Nei	Nei

Leasingavtale er vurdert å være finansiell. Tilknyttet driftsmidlene er det gjeld på kr 20 289 569. Selskapet har fremtidige leieforpliktelser vedrørende maskiner og lokaler.



Foodman AS

Noter

Note 4 Skatt

Årets skattekostnad	2024	2023
Resultatført skatt på ordinært resultat:		
Betalbar skatt	443 970	2 863 510
Endring i utsatt skatt	-117 234	-189 958
Skattekostnad ordinært resultat	326 736	2 673 552
Skattepliktig inntekt:		
Resultat før skatt	1 475 810	12 134 689
Permanente forskjeller	9 351	17 821
Endring i midlertidige forskjeller	532 886	863 445
Skattepliktig inntekt	2 018 047	13 015 955
Betalbar skatt i balansen:		
Betalbar skatt på årets resultat	443 970	2 863 510
Sum betalbar skatt i balansen	443 970	2 863 510

Skatteeffekten av midlertidige forskjeller som har gitt opphav til utsatt skatt og utsatte skattefordeler, spesifisert på typer av midlertidige forskjeller

	2024	2023	Endring
Varige driftsmidler	-4 738 633	-3 931 474	807 158
Fordringer	-220 000	-197 773	22 227
Balanseførte leieavtaler	-349 528	-646 028	-296 500
Sum	-5 308 161	-4 775 275	532 886
Grunnlag for utsatt skattefordel	-5 308 161	-4 775 275	532 886
Utsatt skattefordel (22 %)	-1 167 795	-1 050 561	117 235

Note 5 Egenkapital

	Aksjekapital	Annen innskutt egenkapital	Annen egenkapital	Sum egenkapital
Balanse 01.01	3 575 000	2 160 000	53 125 489	58 860 489
Tilleggsutbytte	0	0	-4 000 000	-4 000 000
Årets resultat	0	0	1 149 074	1 149 074
Balanse 31.12	3 575 000	2 160 000	50 274 562	56 009 562



Foodman AS

Noter

Note 6 Fordringer, gjeld, pantstillelser og garantier m.v.

Gjeld som er sikret ved pant o.l	2024	2023
Gjeld til kredittinstitusjoner	10 000 000	1 250 000
Gjeld leasing	20 289 569	29 334 624
Kortsiktig gjeld til kredittinstitusjoner	0	682 745
Sum	30 289 569	31 267 369

Balansført verdi av pantsatte eiendeler	2024	2023
Maskiner og anlegg	10 547 153	12 375 973
Maskin og anlegg finansiell leasing	19 940 041	28 688 596
Driftsløsøre, inventar og utstyr	852 315	687 506
Lager av varer og annen beholdning	58 096 098	54 798 730
Kundefordringer	49 035 847	41 650 583
Sum	138 471 454	138 201 388

	2024	2023
Fordringer med forfall senere enn ett år	0	1 250 000
Langsiktig gjeld med forfall senere enn fem år	0	0

Frivilling pant

Pant motorvogn og anleggsmaskiner	5 000 000	13.02.2020
Pant varelager	30 000 000	13.02.2020
Pant varelager	30 000 000	20.11.2024
Pant driftstilbehør	30 000 000	13.02.2020
Pant fordringer	30 000 000	13.02.2020
Pant fordringer	30 000 000	20.11.2024

Note 7 Aksjer i datterselskap

	Eierandel	Forretnings- kontor	Årsresultat	Egenkapital	Bokført verdi
Aur Sjokolade AS	100%	Aurskog	292 359	1 442 552	9 071 960

Tallene for Aur Sjokolade AS gjelder 2023 ettersom regnskapet for 2024 ikke er avlagt ennå.



Foodman AS

Noter

Note 8 Innkjøpte handelsvarer og ukuransavsetning

	2024	2023
Råvarer og innkjøpte halvfabrikater	40 046 875	32 279 635
Varer under tilvirkning	1 345 930	867 083
Egentilvirkede ferdigvarer	6 737 148	13 326 825
Emballasje	9 966 145	8 325 187
Ukuransavsetning	0	0
Bokført verdi	58 096 098	54 798 730

Selskapets varebeholdning er vurdert til innkjøpspris. Det er ikke foretatt nedskrivning for ukurans. Varer under tilvirkning er vurdert til variabel tilvirkningskostnad.

Note 9 Bundne bankinnskudd

	2024	2023
Skyldig skattetrekk pr 31.12	1 604 168	1 572 370
Innestående på skattetrekkkonto	1 582 203	2 264 440

Note 10 Aksjonærer

Aksjekapitalen i Foodman AS pr 31.12 består av følgende aksjer:

	Antall	Pålydende	Bokført
Ordinære aksjer	3 575	1 000	3 575 000

Eiere:

	Antall	Eierandel	Verv
Økofabrikken AS	3 218	90 %	Daglig leder*
Goblin AS	179	5 %	Styremedlem**
Leiepakking AS	178	5 %	Styremedlem og daglig leder***
Sum	3 575	100 %	

Morselskapet Økofabrikken AS har forretningskontor i Grimmelundsveien 7B, 0775 Oslo, hvor en kan få utlevert konsernregnskapet der selskapet inngår.

* Petter Grunnan er daglig leder i Foodman AS og eier 100% av Økofabrikken AS.

** Jon Grunnan er styremedlem i Foodman AS og eier 100% av Goblin AS.

*** Petter Grunnan og Jon Grunnan eier 24,8% hver av Leiepakking AS.





Dokumentet er signert med Orgbrain eSign - en standard elektronisk signatur i samsvar med EU-forordning 910/2014 (eIDAS).







Petter Grunnan

 Petter Grunnan
2025-03-03 11:01 UTC
6356ee500203ae0bab5c2410





Tor Arne Mellbye

 Tor Arne Mellbye
2025-03-03 09:10 UTC
6374e4a06b74d438b4e127ae




Jon Grunnan

 Jon Grunnan
2025-03-03 11:51 UTC
6372a96ec2c1dc3903b302a2



Marianne Styrman

 Marianne Styrman
2025-03-03 09:14 UTC
610bc6a7ed61ee5165ff72b8

Denne dokumentpakken inneholder:
– Det originale dokumentet (13 sider)
– Denne signatursiden på slutten