



ÅRSREGNSKAPET FOR REGNSKAPSÅRET 2020 - GENERELL INFORMASJON

Enheten

Organisasjonsnummer:	943 829 446
Organisasjonsform:	Aksjeselskap
Foretaksnavn:	REMØY MANAGEMENT HOLDING AS
Forretningsadresse:	Eggesbøvegen 40 6092 FOSNAVÅG

Regnskapsår

Årsregnskapets periode:	01.01.2020 - 31.12.2020
-------------------------	-------------------------

Konsern

Mørselskap i konsern:	Ja
Konsernregnskap lagt ved:	Ja

Regnskapsregler

Regler for små foretak benyttet:	Nei
Benyttet ved utarbeidelsen av årsregnskapet til selskapet:	Regnskapslovens alminnelige regler
Benyttet ved utarbeidelsen av årsregnskapet til konsernet:	Regnskapslovens alminnelige regler

Årsregnskapet fastsatt av kompetent organ

Bekreftet av representant for selskapet:	Helge Remøy
Dato for fastsettelse av årsregnskapet:	31.08.2021

Grunnlag for avgivelse

År 2020: Årsregnskapet er elektronisk innlevert
År 2019: Tall er hentet fra elektronisk innlevert årsregnskap fra 2020

Det er ikke krav til at årsregnskapet m.v. som sendes til Regnskapsregisteret er undertegnet. Kontrollen på at dette er utført ligger hos revisor/enhetens øverste organ. Sikkerheten ivaretas ved at innsender har rolle/rettighet for innsending av årsregnskapet via Altinn, og ved at det bekreftes at årsregnskapet er fastsatt av kompetent organ.

Brønnøysundregistrene, 15.07.2022



Resultatregnskap

Beløp i: NOK	Note	2020	2019
RESULTATREGNSKAP			
Kostnader			
Annen driftskostnad	2	147 471	133 054
Sum kostnader		147 471	133 054
Driftsresultat		-147 471	-133 054
Finansinntekter og finanskostnader			
Inntekt på investering i datterselskap	8		
Renteinntekt fra foretak i samme konsern	3	29 868	177 685
Annen renteinntekt		293	1 371
Resultat verdipapirer	8		
Sum finansinntekter		30 161	179 056
Nedskrivning av andre finansielle anleggsmidler	8		
Annen rentekostnad			65 199
Annen finanskostnad			42 411
Sum finanskostnader			107 611
Netto finans		30 161	71 445
Ordinært resultat før skattekostnad		-117 310	-61 609
Skattekostnad på ordinært resultat	4	-25 827	-13 565
Ordinært resultat etter skattekostnad		-91 483	-48 044
Årsresultat		-91 483	-48 044
Årsresultat etter minoritetsinteresser		-91 483	-48 044
Totalresultat		-91 483	-48 044
Overføringer og disponeringer			
Avsatt til annen egenkapital	5	-91 483	-48 044
Sum overføringer og disponeringer		-91 483	-48 044



Balanse

Beløp i: NOK	Note	2020	2019
BALANSE - EIENDELER			
Anleggsmidler			
Immaterielle eiendeler			
Utsatt skattefordel	4		
Finansielle anleggsmidler			
Investering i datterselskap	7	6 105 500	6 105 500
Andre langsiktige fordringer	3		
Sum finansielle anleggsmidler		6 105 500	6 105 500
Sum anleggsmidler		6 105 500	6 105 500
Omløpsmidler			
Varer			
Andre kortsiktige fordringer	3		
Investeringer			
Markedsbaserte aksjer	8		
Bankinnskudd, kontanter og lignende			
Bankinnskudd, kontanter o.l.		7 908 293	8 049 089
Sum bankinnskudd, kontanter og lignende		7 908 293	8 049 089
Sum omløpsmidler		7 908 293	8 049 089
SUM EIENDELER		14 013 793	14 154 589
BALANSE - EGENKAPITAL OG GJELD			
Egenkapital			
Innskutt egenkapital			
Aksjekapital	5, 6	6 268 000	6 268 000
Beholdning av egne aksjer	5, 6		
Annen innskutt egenkapital	5		
Sum innskutt egenkapital		6 268 000	6 268 000



Balanse

Beløp i: NOK	Note	2020	2019
Opptjent egenkapital			
Annen egenkapital	5	7 627 835	7 719 318
Udekket tap	5		
Sum opptjent egenkapital		7 627 835	7 719 318
Sum egenkapital		13 895 835	13 987 318
Gjeld			
Langsiktig gjeld			
Utsatt skatt	4	115 028	143 785
Sum avsetninger for forpliktelser		115 028	143 785
Annen langsiktig gjeld			
Øvrig langsiktig gjeld	3		
Sum langsiktig gjeld		115 028	143 785
Kortsiktig gjeld			
Leverandørgjeld	3		
Betalbar skatt	4	2 930	22 381
Annen kortsiktig gjeld	3		1 105
Gjeld til konsernselskap	3		
Sum kortsiktig gjeld		2 930	23 486
Sum gjeld		117 958	167 271
SUM EGENKAPITAL OG GJELD		14 013 793	14 154 589



Konsernets resultatregnskap

Beløp i: NOK	Note	2020	2019
RESULTATREGNSKAP			
Inntekter			
Driftsinntekter	1, 5	232 071 272	235 282 865
Annen driftsinntekt			
Sum inntekter		232 071 272	235 282 864
Kostnader			
Varekostnad		4 699 184	2 866 683
Lønnskostnad	6, 7	102 411 389	100 473 363
Avskrivning av driftsmidler og immaterielle eiendeler	8	25 950 676	23 242 404
Annen driftskostnad	6, 14	40 784 114	41 767 157
Sum kostnader		173 845 363	168 349 607
Driftsresultat		58 225 908	66 933 257
Finansinntekter og finanskostnader			
Annen renteinntekt		148 985	260 360
Annen finansinntekt	9	263 942	931 740
Sum finansinntekter		412 927	1 192 100
Nedskrivning av finansielle eiendeler	10		
Annen rentekostnad	4, 10	22 437 227	23 325 489
Annen finanskostnad	9	6 162 509	1 405 184
Sum finanskostnader		28 599 737	24 730 673
Netto finans		-28 186 809	-23 538 572
Ordinært resultat før skattekostnad		30 039 099	43 394 685
Skattekostnad på ordinært resultat	12	4 377 348	8 288 857
Ordinært resultat etter skattekostnad		25 661 751	35 105 828
Årsresultat		25 661 751	35 105 828
Minoritetsinteresser	13	7 231 912	9 879 978
Årsresultat etter minoritetsinteresser	13	18 429 839	25 225 850



Konsernets resultatregnskap

Beløp i: NOK	Note	2020	2019
Totalresultat		18 429 839	25 225 850
Overføringer og disponeringer			
Overført annen egenkapital	13	18 429 839	25 225 850
Overført fra annen egenkapital			
Sum overføringer og disponeringer		18 429 839	25 225 850



Konsernets balanse

Beløp i: NOK	Note	2020	2019
BALANSE - EIENDELER			
Anleggsmidler			
Immaterielle eiendeler			
Grafisk profil	9		
Utsatt skattefordel	12		
Varige driftsmidler			
Maskiner og anlegg	8		
Skip og flytende installasjoner - leaset	4, 8	427 794 319	411 656 523
Driftsløsøre, inventar o.a. utstyr	8	28 391 485	12 940 737
Sum varige driftsmidler		456 185 804	424 597 259
Finansielle anleggsmidler			
Investeringer i aksjer og andeler		25 000	25 000
Pensjonsmidler	6, 7	1 583 281	2 540 351
Andre fordringer	10	2 690 064	2 690 064
Sum finansielle anleggsmidler		4 298 345	5 255 415
Sum anleggsmidler		460 484 149	429 852 674
Omløpsmidler			
Varer			
Fordringer			
Kundefordringer		16 300 088	7 062 887
Andre kortsiktige fordringer	12, 16	5 360 766	4 701 105
Sum fordringer		21 660 854	11 763 992
Bankinnskudd, kontanter og lignende			
Bankinnskudd, kontanter o.l.	3	54 983 761	78 072 188
Sum bankinnskudd, kontanter og lignende		54 983 761	78 072 188
Sum omløpsmidler		76 644 615	89 836 181
SUM EIENDELER		537 128 764	519 688 855



Konsernets balanse

Beløp i: NOK	Note	2020	2019
BALANSE - EGENKAPITAL OG GJELD			
Egenkapital			
Innskutt egenkapital			
Aksjekapital	13	6 268 000	6 268 000
Annen innskutt egenkapital	13		
Sum innskutt egenkapital		6 268 000	6 268 000
Opptjent egenkapital			
Annen egenkapital	13	97 550 482	79 120 644
Sum opptjent egenkapital		97 550 482	79 120 644
Minoritetsinteresser	2, 13	23 389 663	16 157 751
Sum egenkapital		127 208 145	101 546 395
Gjeld			
Langsiktig gjeld			
Utsatt skatt	12	14 940 837	10 391 677
Andre avsetninger for forpliktelser	14	1 087 500	8 237 500
Sum avsetninger for forpliktelser		16 028 337	18 629 177
Annen langsiktig gjeld			
Gjeld til kredittinstitusjoner	4, 10	373 150 810	365 748 902
Sum annen langsiktig gjeld		373 150 810	365 748 902
Sum langsiktig gjeld		389 179 147	384 378 079
Kortsiktig gjeld			
Leverandørgjeld		5 615 690	13 977 054
Betalbar skatt	12		3 641 933
Skyldig offentlige avgifter		10 515 475	9 015 710
Annen kortsiktig gjeld	15	4 610 307	7 129 684
Sum kortsiktig gjeld		20 741 472	33 764 381
Sum gjeld		409 920 619	418 142 460
SUM EGENKAPITAL OG GJELD		537 128 764	519 688 855



Konsernets balanse

Beløp i: NOK	Note	2020	2019
---------------------	-------------	-------------	-------------



KPMG AS
Langlandsveien 1
6010 Ålesund

Telephone +47 45 40 40 63
Fax +47 70 10 31 30
Internet www.kpmg.no
Enterprise 935 174 627 MVA

Til generalforsamlingen i Remøy Management Holding AS

Uavhengig revisors beretning

Uttalelse om revisjonen av årsregnskapet

Konklusjon

Vi har revidert Remøy Management Holding AS' årsregnskap som viser et underskudd i selskapsregnskapet på kr 91 483 og et overskudd i konsernregnskapet på kr 25 661 751. Årsregnskapet består av:

- selskapsregnskapet, som består av balanse per 31. desember 2020, resultatregnskap og kontantstrømpoppstilling for regnskapsåret avsluttet per denne datoen og noter til årsregnskapet, herunder et sammendrag av viktige regnskapsprinsipper, og
- konsernregnskapet, som består av balanse per 31. desember 2020, resultatregnskap og kontantstrømpoppstilling for regnskapsåret avsluttet per denne datoen og noter til årsregnskapet, herunder et sammendrag av viktige regnskapsprinsipper.

Etter vår mening:

- er årsregnskapet avgitt i samsvar med lov og forskrifter
- gir det medfølgende selskapsregnskapet et rettviseende bilde av den finansielle stillingen til Remøy Management Holding AS per 31. desember 2020 og av selskapets resultater og kontantstrømmer for regnskapsåret som ble avsluttet per denne datoen i samsvar med regnskapslovens regler og god regnskapsskikk i Norge.
- gir det medfølgende konsernregnskapet et rettviseende bilde av den finansielle stillingen til konsernet Remøy Management Holding AS per 31. desember 2020 og av konsernets resultater og kontantstrømmer for regnskapsåret som ble avsluttet per denne datoen i samsvar med regnskapslovens regler og god regnskapsskikk i Norge.

Grunnlag for konklusjonen

Vi har gjennomført revisjonen i samsvar med lov, forskrift og god revisjonsskikk i Norge, herunder de internasjonale revisjonsstandardene International Standards on Auditing (ISA-ene). Våre oppgaver og plikter i henhold til disse standardene er beskrevet i Revisors oppgaver og plikter ved revisjon av årsregnskapet. Vi er uavhengige av selskapet og konsernet slik det kreves i lov og forskrift, og har overholdt våre øvrige etiske forpliktelser i samsvar med disse kravene. Etter vår oppfatning er innhentet revisjonsbevis tilstrekkelig og hensiktsmessig som grunnlag for vår konklusjon.

Øvrig informasjon

Ledelsen er ansvarlig for øvrig informasjon. Øvrig informasjon omfatter informasjon i årsrapporten bortsett fra årsregnskapet og den tilhørende revisjonsberetningen.

KPMG AS, a Norwegian limited liability company and member firm of the KPMG network of independent member firms affiliated with KPMG International Cooperative ("KPMG International"), a Swiss entity.

Statsautoriserte revisorer - medlemmer av Den norske Revisorforening

Offices in:

Oslo	Elverum	Mo i Rana	Stord
Alta	Finnsnes	Molde	Straume
Arendal	Hamar	Skien	Tromsø
Bergen	Haugesund	Sandefjord	Trondheim
Bodo	Knarvik	Sandnessjøen	Tynset
Drammen	Kristiansand	Stavanger	Ålesund

Penneo Dokumentnr: 500C4-AZUQN-T61V2-DTEH3-PO4EY-0CKE0



Revisors beretning - 2020
Remøy Management Holding AS

Vår uttalelse om revisjonen av årsregnskapet dekker ikke øvrig informasjon, og vi attesterer ikke den øvrige informasjonen.

I forbindelse med revisjonen av årsregnskapet er det vår oppgave å lese øvrig informasjon med det formål å vurdere hvorvidt det foreligger vesentlig inkonsistens mellom øvrig informasjon og årsregnskapet, kunnskap vi har opparbeidet oss under revisjonen, eller hvorvidt den tilsynelatende inneholder vesentlig feilinformasjon.

Dersom vi konkluderer med at den øvrige informasjonen inneholder vesentlig feilinformasjon er vi pålagt å rapportere det. Vi har ingenting å rapportere i så henseende.

Styrets og daglig leders ansvar for årsregnskapet

Styret og daglig leder (ledelsen) er ansvarlig for å utarbeide årsregnskapet i samsvar med lov og forskrifter, herunder for at det gir et rettvisende bilde i samsvar med regnskapslovens regler og god regnskapsskikk i Norge. Ledelsen er også ansvarlig for slik intern kontroll som den finner nødvendig for å kunne utarbeide et årsregnskap som ikke inneholder vesentlig feilinformasjon, verken som følge av misligheter eller utilsiktede feil.

Ved utarbeidelsen av årsregnskapet er ledelsen ansvarlig for å ta standpunkt til selskapets og konsernets evne til fortsatt drift, og på tilbørlig måte å opplyse om forhold av betydning for fortsatt drift. Forutsetningen om fortsatt drift skal legges til grunn for årsregnskapet så lenge det ikke er sannsynlig at virksomheten vil bli avvirket.

Revisors oppgaver og plikter ved revisjonen av årsregnskapet

Vårt mål med revisjonen er å oppnå betryggende sikkerhet for at årsregnskapet som helhet ikke inneholder vesentlig feilinformasjon, verken som følge av misligheter eller utilsiktede feil, og å avgi en revisjonsberetning som inneholder vår konklusjon. Betryggende sikkerhet er en høy grad av sikkerhet, men ingen garanti for at en revisjon utført i samsvar med lov, forskrift og god revisjonsskikk i Norge, herunder ISA-ene, alltid vil avdekke vesentlig feilinformasjon som eksisterer. Feilinformasjon kan oppstå som følge av misligheter eller utilsiktede feil. Feilinformasjon blir vurdert som vesentlig dersom den enkeltvis eller samlet med rimelighet kan forventes å påvirke økonomiske beslutninger som brukerne foretar basert på årsregnskapet.

Som del av en revisjon i samsvar med lov, forskrift og god revisjonsskikk i Norge, herunder ISA-ene, utøver vi profesjonelt skjønn og utviser profesjonell skepsis gjennom hele revisjonen. I tillegg:

- identifiserer og anslår vi risikoen for vesentlig feilinformasjon i regnskapet, enten det skyldes misligheter eller utilsiktede feil. Vi utformer og gjennomfører revisjonshandlinger for å håndtere slike risikoer, og innhenter revisjonsbevis som er tilstrekkelig og hensiktsmessig som grunnlag for vår konklusjon. Risikoen for at vesentlig feilinformasjon som følge av misligheter ikke blir avdekket, er høyere enn for feilinformasjon som skyldes utilsiktede feil, siden misligheter kan innebære samarbeid, forfalskning, bevisste utelatelser, uriktige fremstillinger eller overstyring av internkontroll.
- opparbeider vi oss en forståelse av den interne kontroll som er relevant for revisjonen, for å utforme revisjonshandlinger som er hensiktsmessige etter omstendighetene, men ikke for å gi uttrykk for en mening om effektiviteten av selskapets og konsernets interne kontroll.
- evaluerer vi om de anvendte regnskapsprinsippene er hensiktsmessige og om regnskapsestimatene og tilhørende noteopplysninger utarbeidet av ledelsen er rimelige.
- konkluderer vi på hensiktsmessigheten av ledelsens bruk av fortsatt drift-forutsetningen ved avleggelsen av regnskapet, basert på innhentede revisjonsbevis, og hvorvidt det foreligger vesentlig usikkerhet knyttet til hendelser eller forhold som kan skape tvil av betydning om selskapets og konsernets evne til fortsatt drift. Dersom vi konkluderer med at det eksisterer vesentlig usikkerhet, kreves det at vi i revisjonsberetningen henleder oppmerksomheten på tilleggsopplysningene i regnskapet, eller, dersom slike tilleggsopplysninger ikke er tilstrekkelige, at vi modifiserer vår konklusjon om årsregnskapet og årsberetningen. Våre konklusjoner er basert på revisjonsbevis innhentet inntil datoen for revisjonsberetningen.

Penneo Dokumentnr: 500C4-AZUQN-T61V2-D1EH3-PO4EY-0CKE0



Revisors beretning - 2020
Remøy Management Holding AS

Etterfølgende hendelser eller forhold kan imidlertid medføre at selskapet og konsernet ikke fortsetter driften.

- evaluerer vi den samlede presentasjonen, strukturen og innholdet, inkludert tilleggsopplysningene, og hvorvidt årsregnskapet representerer de underliggende transaksjonene og hendelsene på en måte som gir et rettviseende bilde.
- innhenter vi tilstrekkelig og hensiktsmessig revisjonsbevis vedrørende den finansielle informasjonen til enhetene eller forretningsområdene i konsernet for å kunne gi uttrykk for en mening om det konsoliderte regnskapet. Vi er ansvarlige for å lede, følge opp og gjennomføre konsernrevisjonen. Vi alene er ansvarlige for vår revisjonskonklusjon.

Vi kommuniserer med styret blant annet om det planlagte omfanget av revisjonen og til hvilken tid revisjonsarbeidet skal utføres. Vi utveksler også informasjon om forhold av betydning som vi har avdekket i løpet av revisjonen, herunder om eventuelle svakheter av betydning i den interne kontrollen.

Uttalelse om andre lovmessige krav

Konklusjon om årsberetningen

Basert på vår revisjon av årsregnskapet som beskrevet ovenfor, mener vi at opplysningene i årsberetningen om årsregnskapet, forutsetningen om fortsatt drift og forslaget til resultatdisponering er konsistente med årsregnskapet og i samsvar med lov og forskrifter.

Konklusjon om registrering og dokumentasjon

Basert på vår revisjon av årsregnskapet som beskrevet ovenfor, og kontrollhandlinger vi har funnet nødvendig i henhold til internasjonal standard for attestasjonsoppdrag (ISAE) 3000 «Attestasjonsoppdrag som ikke er revisjon eller forenklet revisorkontroll av historisk finansiell informasjon», mener vi at ledelsen har oppfylt sin plikt til å sørge for ordentlig og oversiktlig registrering og dokumentasjon av selskapets regnskapsopplysninger i samsvar med lov og god bokførings praksis i Norge.

Ålesund, 31. august 2021
KPMG AS

Rune I. Grøvdal
Statsautorisert revisor
(elektronisk signert)

Penneo Dokumentnøkkel: 500C4-A2UQN-T61V2-DTEH3-PO4EY-0CKE0



PENNEO

Signaturene i dette dokumentet er juridisk bindende. Dokument signert med "Penneo™ - sikker digital signatur".
De signerende parter sin identitet er registrert, og er listet nedenfor.

"Med min signatur bekrefter jeg alle datoer og innholdet i dette dokument."

Rune Ivar Grøvdal

Partner

Serienummer: 9578-5999-4-1237741

IP: 80.232.xxx.xxx

2021-08-31 11:18:36Z



Rune Ivar Grøvdal

Statsautorisert revisor

Serienummer: 9578-5999-4-1237741

IP: 80.232.xxx.xxx

2021-08-31 11:18:36Z



Penneo Dokumentnøkkel: S00C4-AZUQN-T6TV2-DTEH3-PO4EY-0CKE0

Dokumentet er signert digitalt, med **Penneo.com**. Alle digitale signatur-data i dokumentet er sikret og validert av den datamaskin-utregnede hash-verdien av det opprinnelige dokument. Dokumentet er låst og tids-stemplet med et sertifikat fra en betrodd tredjepart. All kryptografisk bevis er integrert i denne PDF, for fremtidig validering (hvis nødvendig).

Hvordan bekrefter at dette dokumentet er originalen?

Dokumentet er beskyttet av ett Adobe CDS sertifikat. Når du åpner dokumentet i

Adobe Reader, skal du kunne se at dokumentet er sertifisert av **Penneo e-signature service <penneo@penneo.com>**. Dette garanterer at innholdet i dokumentet ikke har blitt endret.

Det er lett å kontrollere de kryptografiske beviser som er lokalisert inne i dokumentet, med Penneo validator - <https://penneo.com/validate>



 Legally signed by
Eldar Andreas Eilertsen
31.08.2021

 Legally signed by
Ståle Remøy
31.08.2021

 Legally signed by
Even T Remøy
31.08.2021

 Legally signed by
Ottar Frøystad
31.08.2021

Årsregnskap

2020

Remøy Management Holding AS

Org.nr.:943 829 446



ÅRSBERETNING FOR REMØY MANAGEMENT HOLDING AS ÅR 2020



VIRKSOMHET OG DRIFTSSTED

Remøy Management Holding AS (Selskapet) er et investeringsselskap og morselskap for åtte selskaper i Remøy Management-gruppen beliggende i Fosnavåg, Herøy kommune. I henhold til regnskapsloven er det utarbeidet konsernregnskap.

ÅRETS DRIFT

Selskapet har tre datterselskaper og fem datter-datterselskaper aktive innen rederidrift eller nærliggende virksomhet. Datterselskapet Remøy Management AS er et ISM godkjent selskap og aktiviteten i 2020 har vært drift og management av ti fartøyer hvorav tre kystvaktfartøy, ett marineskip, ett kabelleggingsfartøy, to Platform Supply Vessels (PSV) og tre fartøyer innen oppdrettsnæringen. Datterselskapet Rem Vessels II AS har to fartøyer i drift. Datterselskapet Volt Service AS har ett fartøy for behandling av oppdrettsfisk. Datter-datterselskapet Volt Collector AS hadde to fartøyer i drift, det første fraktestartøyet til bløgget fisk ble levert i juni 2019 og det andre i juli 2020. Datter-datterselskapet Remøy Management Crew AS er et MLC godkjent mannskapsselskap hvor konsernets sjøfolk er ansatt. Datter-datterselskapene RM Drift AS og RM Drift II AS står for deler av driften for noen av fartøyene under management. Datter-datterselskapet VOLT Harvest AS inngjekk i 2020 en avtale om bygging av et nytt fraktestartøy for bløgget fisk.

FREMTID OG FORTSATT DRIFT

Remøy Management AS har i dag management på ti skip hvorav tre skip for eksterne kunder, fem skip til datterselskaper og to skip til et nærliggende selskap. I juli 2020 ble det siste fraktestartøyet til bløgget fisk overlevert til datter-datterselskapet Volt Collector AS og satt i drift. VOLT Harvest AS får i slutten av 2021 levert fartøyet som det ble inngått byggekontrakt med i 2020. VOLT Harvest AS får i tillegg levert et nytt fartøy fra samme verft som det første fartøyet.

Fire av skipene i datterselskapet og i det nærliggende selskapet har langsiktige kontrakter med Forsvaret der tre skip går i Kystvaktjeneste og ett skip i Marinen. Den fremtidige driften og markedsrisikoen er begrenset i leieperioden. Gjelden er en kombinasjon av fast og flytende rente og med den langsiktige finansiering som er knyttet til skipene anser styret kredittrisikoen som lav.

Av skipene i akvakulturnæringen som i dag er i operasjon går ett skip på fast kontrakt og to i spot markedet. Den fremtidige driften og markedsrisikoen er begrenset men avhenger av den generelle aktiviteten og utviklingen i næringen. Ett av datterselskapene er delvis finansiert i Euro og er eksponert for valutarisiko på finansieringen.

Management på skipene for de eksterne kundene er løpende ikke tidsavgrenset avtaler.

Aktiviteten i konsernet har til nå i svært liten grad blitt berørt av COVID-19 pandemien.

Det har det ikke inntruffet forhold etter regnskapsårets slutt som er av betydning ved bedømmelsen av regnskapet som ikke fremkommer av årsregnskapet og noter.

Styret bekrefter at forutsetningen for videre drift er til stede og er lagt til grunn ved utarbeidelsen av regnskapet.



Legally signed by
Eldar Andreas Eilertsen
31.08.2021

Legally signed by
Ståle Remøy
31.08.2021

Legally signed by
Even T Remøy
31.08.2021

Legally signed by
Ottar Frøystad
31.08.2021

ÅRSREGNSKAP OG RESULTATOVERFØRING

Remøy Management Holding AS

Selskapets regnskap viser et underskudd på kr 91 483 etter skatt, mot et underskudd på kr 48 044 forgående år.

Kontantstrømmen i selskapet viser kr -316 033 netto fra operasjonelle aktiviteter, kr 3 054 233 netto kontantstrøm fra investeringsaktiviteter og kr 0 netto kontantstrøm fra finansieringsaktiviteter.

Årets resultat i selskapet foreslås disponert slik:

Disponering	2020	2019
Overført annen egenkapital	-91 483	-48 044
Sum disponert	-91 483	-48 044

Remøy Management Holding Konsern

Konsernets regnskap viser et overskudd på kr 25 661 751 etter skatt, mot et overskudd på kr 35 105 828 forgående år.

Reduksjonen i konsernets inntekter skyldes en reduksjon i andre salgsinntekter. Konsernet hadde en økning i inntekter på utleie av skip grunnet levering av et nytt fartøy medio 2020.

Konsernet kontantstrøm viser kr 32,2 mill fra operasjonelle aktiviteter, kr -57,5 mill netto kontantstrøm fra investeringsaktiviteter og kr 2 mill netto kontantstrøm fra finansieringsaktiviteter.

Styret er av den oppfatning at selskapets likviditet er tilfredsstillende.

Konsernet årsresultat, etter minoritetsandel, foreslås disponert slik:

Disponering	2020	2019
Overført annen egenkapital	18 429 839	25 225 850
Sum disponert	18 429 839	25 225 850

Årsregnskapet er etter styrets oppfatning utarbeidet i samsvar med gjeldende regnskapsstandarder og at opplysningene i selskapet gir et rettviseende bilde av selskapets eiendeler, gjeld og finansielle stilling og resultat som helhet.

Årsberetningen gir en rettviseende oversikt over utviklingen, resultatet og stillingen til selskapet, sammen med beskrivelse av de mest sentrale risiko- og usikkerhetsfaktorer selskapet står overfor.



ARBEIDSMILJØ, LIKESTILLING, YTRE MILJØ

Selskapet har ingen egne ansatte. Styret består av fire menn.


Ved årsskiftet var det ansatt i Remøy Mangement AS 13 personer hvorav 8 menn og 5 kvin
ansatt 94 seilende mannskap, herav 3 kvinner i konsernet.


Arbeidsmiljøet betegnes som godt. Sykefraværet i konsernet var ca 4%. Det er ikke inntruffet større skader eller ulykker gjennom året.


Styret har ut fra en vurdering ikke funnet det nødvendig å iverksette spesielle tiltak med hensyn til likestilling.


Virksomhetens datterselskaper forurensar i liten grad det ytre miljø. Konsernet har i sine prosjekter gått inn for miljøvennlige løsninger, blant annet tre fartøy med gasselektrisk fremdriftsmaskineri.

Som forebyggende tiltak jobbes det for å drive energieffektiv drift av skip, avfallssortering og ved bruk av mest mulig miljøvennlige kjemikalier.

 Legally signed by
Eldar Andreas Eilertsen
31.08.2021

 Legally signed by
Ståle Remøy
31.08.2021

 Legally signed by
Even T Remøy
31.08.2021

 Legally signed by
Ottar Frøystad
31.08.2021

Fosnavåg den 31.12.2020 / 31.08.2021.
Styret i Remøy Management Holding AS

Ståle Remøy
Styrets leder

Even Toreson Remøy
Styremedlem / daglig leder

Ottar Frøystad
Styremedlem

Eldar Eilertsen
Styremedlem




Remøy Management Holding AS


Årsregnskap 2020

Resultatregnskap

 Legally signed by
Eldar Andreas Eilertsen
31.08.2021

 Legally signed by
Ståle Remøy
31.08.2021

 Legally signed by
Even T Remøy
31.08.2021

 Legally signed by
Ottar Frøystad
31.08.2021

	Note	2020	2019
Driftsinntekter og driftskostnader			
Annen driftskostnad	2	147 471	133 054
Sum driftskostnader		147 471	133 054
Driftsresultat		-147 471	-133 054
Finansinntekter og finanskostnader			
Renteinntekt fra foretak i samme konsern	3	29 868	177 685
Annen renteinntekt		293	1 371
Annen rentekostnad		0	65 199
Annen finanskostnad		0	42 411
Resultat av finansposter		30 161	71 445
Ordinært resultat før skattekostnad		-117 310	-61 609
Skattekostnad på ordinært resultat	4	-25 827	-13 565
Årsresultat		-91 483	-48 044
Overføringer			
Avsatt til annen egenkapital	5	-91 483	-48 044
Sum overføringer		-91 483	-48 044




Remøy Management Holding AS


Årsregnskap 2020


Balanse

	Note	2020	2019
Eiendeler			
Anleggsmidler			
Finansielle anleggsmidler			
Investeringer i datterselskap	7	6 105 500	6 105 500
Sum finansielle anleggsmidler		6 105 500	6 105 500
Sum anleggsmidler		6 105 500	6 105 500
Omløpsmidler			
Bankinnskudd, kontanter o.l.		7 908 293	8 049 089
Sum omløpsmidler		7 908 293	8 049 089
Sum eiendeler		14 013 793	14 154 589

 Legally signed by
Eldar Andreas Eilertsen
31.08.2021

 Legally signed by
Ståle Remøy
31.08.2021

 Legally signed by
Even T Remøy
31.08.2021

 Legally signed by
Ottar Frøystad
31.08.2021



Remøy Management Holding AS

Årsregnskap 2020

Balanse

	Note	2020	2019
Egenkapital og gjeld			
Innskutt egenkapital			
Aksjekapital	5, 6	6 268 000	6 268 000
Sum innskutt egenkapital		6 268 000	6 268 000
Opptjent egenkapital			
Annen egenkapital	5	7 627 835	7 719 318
Sum opptjent egenkapital		7 627 835	7 719 318
Sum egenkapital		13 895 835	13 987 318
Gjeld			
Avsetning for forpliktelser			
Utsatt skatt	4	115 028	143 785
Sum avsetning for forpliktelser		115 028	143 785
Kortsiktig gjeld			
Betalbar skatt	4	2 930	22 381
Annen kortsiktig gjeld	3	0	1 105
Sum kortsiktig gjeld		2 930	23 486
Sum gjeld		117 958	167 271
Sum egenkapital og gjeld		14 013 793	14 154 589

Fosnavåg

Styret i Remøy Management Holding AS

Ståle Karolius Remøy
styreleder


Even Toreson Remøy
nestleder/daglig leder


Eldar Andreas Eilertsen
styremedlem

Ottar Arne Frøystad
styremedlem

 Legally signed by
Eldar Andreas Eilertsen
31.08.2021

 Legally signed by
Ståle Remøy
31.08.2021

 Legally signed by
Even T Remøy
31.08.2021


 Legally signed by
Ottar Frøystad
31.08.2021




Remøy Management Holding AS

Indirekte kontantstrøm 2020

	Note	2020	
Kontantstrømmer fra operasjonelle aktiviteter			
Resultat før skattekostnad		-117 310	-61 609
- Periodens betalte skatt		-22 381	-36 740
+/- Endring i leverandørgjeld		0	-40 000
+/- Poster klassifisert som invest.- eller finans.aktiviteter		-29 868	-177 684
= Netto kontantstrøm fra operasjonelle aktiviteter		-169 559	-316 033
Kontantstrømmer fra investeringsaktiviteter			
- Utbetalinger lån til datterselskap		3 001 105	8 500 000
+ Innbetalinger lån fra datterselskap		3 029 868	11 554 233
= Netto kontantstrøm fra investeringsaktiviteter		28 763	3 054 233
= Netto endring i kontanter og kontantekvivalenter		-140 796	2 738 200
+ Beh. av kont. og kontantekvivalenter ved per. begynnelse		8 049 089	5 310 889
= Beh. av kont. og kontantekvivalenter ved per. slutt		7 908 292	8 049 089

 Legally signed by
Eldar Andreas Eilertsen
31.08.2021

 Legally signed by
Ståle Remøy
31.08.2021

 Legally signed by
Even T Remøy
31.08.2021

 Legally signed by
Ottar Frøystad
31.08.2021



Remøy Management Holding AS Årsregnskap 2020

 Legally signed by
Eidar Andreas Eilertsen
31.08.2021

 Legally signed by
Ståle Remøy
31.08.2021

 Legally signed by
Even T Remøy
31.08.2021

 Legally signed by
Ottar Frøystad
31.08.2021

Noter

Note 1 Regnskapsprinsipper

Årsregnskapet er satt opp i samsvar med regnskapslovens bestemmelser og god regnskapsskikk.

Hovedregel for vurdering og klassifisering av eiendeler og gjeld

Eiendeler bestemt til varig eie eller bruk er klassifisert som anleggsmidler. Andre eiendeler er klassifisert som omløpsmidler. Fordringer som skal tilbakebetales innen et år er klassifisert som omløpsmidler. Ved klassifisering av kortsiktig og langsiktig gjeld er analoge kriterier lagt til grunn.

Anleggsmidler vurderes til anskaffelseskost, men nedskrives til virkelig verdi når verdifallet forventes ikke å være forbigående. Anleggsmidler med begrenset økonomisk levetid avskrives planmessig. Langsiktig gjeld balanseføres til nominelt mottatt beløp på etableringstidspunktet.

Omløpsmidler vurderes til laveste av anskaffelseskost og virkelig verdi. Kortsiktig gjeld balanseføres til nominelt mottatt beløp på etableringstidspunktet.

Enkelte poster er vurdert etter andre regler. Postene det gjelder vil være blant de postene som omhandles nedenfor.

Valuta

Pengeposter i utenlandsk valuta omregnes til balansedagens kurs.

Bankinnskudd, kontanter og lignende

Bankinnskudd, kontanter ol. inkluderer kontanter, bankinnskudd og andre betalingsmidler med forfallsdato som er kortere enn tre måneder fra anskaffelse.

Aksjer i datterselskap

Investeringer i datterselskaper vurderes etter kostmetoden i selskapsregnskapet. Investeringene blir nedskrevet til virkelig verdi dersom verdifallet ikke er forbigående og det må antas nødvendig etter god regnskapsskikk. Eiendelen i balansen er vist under finansielle eiendeler. Transaksjoner mellom konsernselskapene er i det vesentligste knyttet til administrasjonshonorar og konsernintern finansiering. Det vises til egne noter vedrørende mellomværende og datterselskaper.

Kortsiktige plasseringer

Kortsiktige plasseringer (aksjer og andeler vurdert som omløpsmidler) vurderes til laveste av anskaffelseskost og virkelig verdi på balansedagen. Mottatt utbytte og andre utdelinger fra selskapene inntektsføres som annen finansinntekt.

Fordringer

Kundefordringer og andre fordringer oppføres til pålydende etter fradrag for avsetning til forventet tap. Avsetning til tap gjøres på grunnlag av en individuell vurdering av de enkelte fordringene.

Skatt

Skattekostnaden i resultatregnskapet omfatter både periodens betalbare skatt og endring i utsatt skatt. Utsatt skatt er beregnet med 22% på grunnlag av de midlertidige forskjeller som eksisterer mellom regnskapsmessige og skattemessige verdier, samt ligningsmessig underskudd til fremføring ved utgangen av regnskapsåret. Skatteøkende og skattereduserende midlertidige forskjeller som reverserer eller kan reversere i samme periode er utlignet og nettoført.



Remøy Management Holding AS Årsregnskap 2020

 Legally signed by
Eldar Andreas Eilertsen
31.08.2021

 Legally signed by
Ståle Remøy
31.08.2021

 Legally signed by
Even T Remøy
31.08.2021

 Legally signed by
Ottar Frøystad
31.08.2021

Noter

Note 2 Lønnskostnader, antall ansatte, godtgjørelser, lån til ansatte m.m.

Selskapet har ingen ansatte, men det er formelt sett registrert en daglig leder. Det er ikke utbetalt godtgjørelse til daglig leder eller styret i 2020.

Det er ikke ytet lån eller stilt sikkerhet til fordel for daglig leder, styret eller aksjeeiere.

Pensjonsforpliktelser

Selskapet har ingen ansatte og er således ikke pliktig til å ha egen tjenstepensjonsordning etter lov om obligatorisk tjenstepensjon.

Revisor

Kostnadsført revisjonshonorar for 2020 utgjør kr.80 100 ekskl. mva, og fordeler seg som følger:

Lovpålagt revisjon	38 000
Teknisk utarbeidelse av årsregnskap og konsernregnskap	33 000
Skatterådgivning inkl. teknisk bistand ligningspapirer	8 000
Andre tjenester	1 100
Sum	80 100

Note 3 Mellomværende med selskap i samme konsern m.v.

	Andre fordringer	
	31.12.2020	31.12.2019
Foretak i samme konsern	0	-1 105
Sum	0	-1 105

	Leverandørgjeld	
	31.12.2020	31.12.2019
Foretak i samme konsern	0	0
Sum	0	0

Transaksjoner med nærstående

Selskapets nærstående parter består av konsernselskaper, eiere, medlemmer av styret, ledelsen og nærstående til disse.

Remøy Management Holding AS er unntatt fra dokumentasjonsplikten etter ligningsloven §4-12 annet ledd, og transaksjoner mellom heleide konsoliderte foretak er derfor ikke berørt av opplysningskravet i henhold til regnskapslovens §7-30b.

Alle transaksjoner er foretatt som del av den ordinære virksomheten og til armlengdes priser.



Remøy Management Holding AS Årsregnskap 2020

Legally signed by
Eldar Andreas Eilertsen
31.08.2021

Legally signed by
Ståle Remøy
31.08.2021

Legally signed by
Even T Remøy
31.08.2021

Legally signed by
Ottar Frøystad
31.08.2021

Noter

Note 4 Skatt

Årets skattekostnad	2020	2019
Resultatført skatt på ordinært resultat:		
Betalbar skatt	2 930	22 381
Endring i utsatt skatt	-28 757	-35 946
Skattekostnad ordinært resultat	-25 827	-13 565
Skattepliktig inntekt:		
Ordinært resultat før skatt	-117 310	-61 609
Permanente forskjeller	-84	-51
Endring i midlertidige forskjeller	130 714	163 392
Skattepliktig inntekt	13 320	101 732
Betalbar skatt i balansen:		
Betalbar skatt på årets resultat	2 930	22 381
Sum betalbar skatt i balansen	2 930	22 381

Skatteeffekten av midlertidige forskjeller som har gitt opphav til utsatt skatt og utsatte skattefordeler, spesifisert på typer av midlertidige forskjeller

	2020	2019	Endring
Gevinst – og tapskonto	522 854	653 568	130 714
Sum	522 854	653 568	130 714
Grunnlag for utsatt skatt	522 854	653 568	130 714
Utsatt skatt (22 %)	115 028	143 785	28 757

Note 5 Egenkapital

	Aksjekapital	Annen egenkapital	Sum
Egenkapital 01.01.2020	6 268 000	7 719 318	13 987 318
Årets endring i egenkapital:			
Årets resultat		-91 483	-91 483
Egenkapital pr 31.12.2020	6 268 000	7 627 835	13 895 835



Remøy Management Holding AS
Årsregnskap 2020

Legally signed by
Eldar Andreas Eilertsen
31.08.2021

Legally signed by
Ståle Remøy
31.08.2021

Legally signed by
Even T Remøy
31.08.2021

Legally signed by
Ottar Frøystad
31.08.2021

Noter

Note 6 Aksjonærer

Aksjekapitalen i Remøy Management Holding AS pr. 31.12 består av:

	Antall	Pålydende	Bokført
Ordinære aksjer	626 800	10,0	6 268 000
Sum	626 800		6 268 000

Eierstruktur

De største aksjonærene i % pr. 31.12 var:

	Ordinære	Eierandel	Stemmeandel
SR Marine II AS	169 236	27,0	27,0
TR Marine AS	169 236	27,0	27,0
Stein U. Hoff	133 593	21,3	21,3
OF Marine AS	104 591	16,7	16,7
Elli Invest AS	50 144	8,0	8,0
Totalt antall aksjer	626 800	100,0	100,0

Note 7 Datterselskap og tilknyttet selskap m.v.


Datterselskap	Forretnings- kontor	Eierandel	Stemme- andel	Årsresultat 2020	Egenkapital 31.12.2020	Bokført verdi 31.12.2020
Remøy Management AS	Fosnavåg	100%	100%	2 336 189	14 174 174	995 500
Rem Vessels II	Fosnavåg	100%	100%	8 698 719	50 984 749	110 000
Volt Service AS	Fosnavåg	53%	53%	4 338 849	31 978 329	5 000 000
Sum						6 105 500


Note 8 Finansposter


Resultat verdipapirer	31.12.2020	31.12.2019
Gevinst ved realisasjon av aksjer	0	0
Periodens resultatførte verdiendring	0	0
Sum	0	0



 Legally signed by
Eldar Andreas Eilertsen
31.08.2021

 Legally signed by
Ståle Remøy
31.08.2021

 Legally signed by
Even T. Remøy
31.08.2021

 Legally signed by
Ottar Frøystad
31.08.2021

Konsernregnskap

2020

Remøy Management Holding AS


Org.nr: 943 829 446




Remøy Management Holding AS


Konsernregnskap 2020

Resultatregnskap

 Legally signed by
Eldar Andreas Eilertsen
31.08.2021

 Legally signed by
Ståle Remøy
31.08.2021

 Legally signed by
Even T Remøy
31.08.2021

 Legally signed by
Ottar Frøystad
31.08.2021

	Note	2020	2019
Driftsinntekter og driftskostnader			
Driftsinntekter	1, 5	232 071 272	235 282 865
Sum driftsinntekter		232 071 272	235 282 864
Varekostnad		4 699 184	2 866 683
Lønnskostnad	6, 7	102 411 389	100 473 363
Avskrivning av driftsmidler og immaterielle eiendeler	8	25 950 676	23 242 404
Annen driftskostnad	6, 14	40 784 114	41 767 157
Sum driftskostnader		173 845 363	168 349 607
Driftsresultat		58 225 908	66 933 257
Finansinntekter og finanskostnader			
Annen renteinntekt		148 985	260 360
Annen finansinntekt	9	263 942	931 740
Annen rentekostnad	4, 10	22 437 227	23 325 489
Annen finanskostnad	9	6 162 509	1 405 184
Resultat av finansposter		-28 186 809	-23 538 572
Ordinært resultat før skattekostnad		30 039 099	43 394 685
Skattekostnad på ordinært resultat	12	4 377 348	8 288 857
Årsresultat		25 661 751	35 105 828
Minoritetens andel	13	7 231 912	9 879 978
Majoritetens andel	13	18 429 839	25 225 850
Overføringer			
Overført annen egenkapital	13	18 429 839	25 225 850
Sum disponert		18 429 839	25 225 850



Remøy Management Holding AS

Konsernregnskap 2020

Balanse

	Note	2020	2019
Eiendeler			
Anleggsmidler			
Varige driftsmidler			
Skip og flytende installasjoner - leaset	4, 8	427 794 319	411 656 523
Driftsløsøre, inventar o.a. utstyr	8	28 391 485	12 940 737
Sum varige driftsmidler		456 185 804	424 597 259
Finansielle anleggsmidler			
Pensjonsmidler	6, 7	1 583 281	2 540 351
Investeringer i aksjer og andeler		25 000	25 000
Andre fordringer	10	2 690 064	2 690 064
Sum finansielle anleggsmidler		4 298 345	5 255 415
Sum anleggsmidler		460 484 149	429 852 674
Omløpsmidler			
Fordringer			
Kundefordringer		16 300 088	7 062 887
Andre kortsiktige fordringer	12, 16	5 360 766	4 701 105
Sum fordringer		21 660 854	11 763 992
Investeringer			
Bankinnskudd, kontanter o.l.	3	54 983 761	78 072 188
Sum omløpsmidler		76 644 615	89 836 181
Sum eiendeler		537 128 764	519 688 855

Legally signed by
Eldar Andreas Eilertsen
31.08.2021

Legally signed by
Ståle Remøy
31.08.2021

Legally signed by
Even T Remøy
31.08.2021

Legally signed by
Ottar Frøystad
31.08.2021

**Remøy Management Holding AS****Konsernregnskap 2020****Balanse**

	Note	2020	2019
Egenkapital og gjeld			
Innskutt egenkapital			
Aksjekapital	13	6 268 000	6 268 000
Sum innskutt egenkapital		6 268 000	6 268 000
Opptjent egenkapital			
Annen egenkapital	13	97 550 482	79 120 644
Sum opptjent egenkapital		97 550 482	79 120 644
Minoritetsinteresse	2, 13	23 389 663	16 157 751
Sum egenkapital		127 208 145	101 546 395
Gjeld			
Avsetning for forpliktelser			
Utsatt skatt	12	14 940 837	10 391 677
Andre avsetninger for forpliktelser	14	1 087 500	8 237 500
Sum avsetning for forpliktelser		16 028 337	18 629 177
Annen langsiktig gjeld			
Leasinggjeld	4, 10	373 150 810	365 748 902
Sum annen langsiktig gjeld		373 150 810	365 748 902
Kortsiktig gjeld			
Leverandørgjeld		5 615 690	13 977 054
Betalbar skatt	12	0	3 641 933
Skyldig offentlige avgifter		10 515 475	9 015 710
Annen kortsiktig gjeld	15	4 610 307	7 129 684
Sum kortsiktig gjeld		20 741 472	33 764 381
Sum gjeld		409 920 619	418 142 460
Sum egenkapital og gjeld		537 128 764	519 688 855

Fosnavåg
Styret i Remøy Management Holding ASStåle Karolius Remøy
styrelederEven Toreson Remøy
nestleder/daglig lederEldar Andreas Eilertsen
styremedlemOttar Arne Frøystad
styremedlem Legally signed by
Eldar Andreas Eilertsen
31.08.2021
 Legally signed by
Ståle Remøy
31.08.2021
 Legally signed by
Even T Remøy
31.08.2021
 Legally signed by
Ottar Frøystad
31.08.2021




Remøy Management Holding AS


Indirekte kontantstrøm 2020

	2020	2019
Kontantstrømmer fra operasjonelle aktiviteter		
Resultat før skattekostnad	30 039 099	43 394 686
- Periodens betalte skatter	-3 641 933	-1 996 444
+ Ordinære avskrivninger	25 950 676	23 242 404
+/- Effekt av valutakursendringer	4 285 039	-675 141
+/- Endring i kundefordringer og leverandørgjeld	-17 598 565	11 675 838
+/- Forskjell mellom kostn.ført pensj. og inn-/utbet. i pensj.ordn.	957 070	-165 123
+/- Poster klassifisert som invest.-/finans. aktiviteter	845 167	15 000
+/- Endring i andre tidsavgrensingsposter	-8 657 462	-2 830 137
= Netto kontantstrøm fra operasjonelle aktiviteter	32 179 091	72 661 083
Kontantstrømmer fra investeringsaktiviteter		
- Utbetalinger ved kjøp av varige driftsmidler	-57 539 220	-27 348 828
- Utbetalinger ved kjøp av aksjer og andeler	0	0
+ Innbetaling ved salg av aksjer og andeler	0	0
+/- Inn- og utbetaling av langsiktig utlån	0	133 335
= Netto kontantstrøm fra investeringsaktiviteter	-57 539 220	-27 215 493
Kontantstrømmer fra finansieringsaktiviteter		
+ Innbetalinger ved opptak av ny langsiktig gjeld	42 800 000	17 985 000
+/- Utbetaling ved nedbetaling av langsiktig gjeld	-40 528 298	-36 572 825
+ Innbetaling av egenkapital	0	100 000
= Netto kontantstrøm fra finansieringsaktiviteter	2 271 702	-18 487 825
= Netto endring i kontanter og kontantekvivalenter	-23 088 427	26 957 765
+ Beholdning av kontanter og kontantekvivalenter ved periodens begynnelse	78 072 188	51 114 424
= Beholdning av kontanter og kontantekvivalenter ved periodens slutt	54 983 761	78 072 188

 Legally signed by
Eldar Andreas Eilertsen
31.08.2021

 Legally signed by
Ståle Remøy
31.08.2021

 Legally signed by
Even T. Remøy
31.08.2021

 Legally signed by
Ottar Frøystad
31.08.2021



Remøy Management Holding AS

Org.nr: 943 829 446

Noter

Note 1 Regnskapsprinsipper

Konsernregnskapet er satt opp i samsvar med regnskapslovens bestemmelser og god regnskapsskikk.

Konsernregnskapet

Konsernregnskapet viser virksomheten til morselskapet Remøy Management Holding AS og alle datterselskapene som en økonomisk enhet, basert på regnskapsprinsipper som beskrevet nedenfor. Selskapenes interne omsetning og mellomværende er eliminert i konsernregnskapet. Eventuelle gevinster oppstått ved transaksjoner mellom selskaper i konsernet er eliminert.

Selskaper hvor Remøy Management Holding AS har bestemmende innflytelse blir konsolidert inn i konsernregnskapet i sin helhet. Aksjene i datterselskapene er eliminert etter oppkjøpsmetoden. Dette innebærer at anskaffelseskost for aksjene henføres til datterselskapenes eiendeler og gjeld som tas inn i konsernregnskapet til virkelig verdi på oppkjøpstidspunktet. Eventuell anskaffelseskost ut over eller mindre enn hva som kan henføres til identifiserbare eiendeler og gjeld, balanseføres som henholdsvis goodwill og negativ goodwill.

Hovedregel for vurdering og klassifisering av eiendeler og gjeld

Eiendeler bestemt til varig eie eller bruk er klassifisert som anleggsmidler. Andre eiendeler er klassifisert som omløpsmidler. Fordringer som skal tilbakebetales innen et år er uansett klassifisert som omløpsmidler. Ved klassifisering av kortsiktig og langsiktig gjeld er analoge kriterier lagt til grunn. Anleggsmidler vurderes til anskaffelseskost, men nedskrives til virkelig verdi når verdifallet forventes ikke å være forbigående. Anleggsmidler med begrenset økonomisk levetid avskrives planmessig. Langsiktig gjeld balanseføres til pålydende. Omløpsmidler vurderes til laveste av anskaffelseskost og virkelig verdi. Kortsiktig gjeld balanseføres til nominelt mottatt beløp på opptakstidspunktet.

Varige driftsmidler

Varige driftsmidler balanseføres og avskrives lineært over driftsmidlets forventede levetid. Dersom den virkelige verdien av et driftsmiddel er lavere enn bokført verdi, og dette skyldes årsaker som ikke antas å være forbigående, skrives driftsmiddelet ned til virkelig verdi. Direkte vedlikehold av driftsmidler kostnadsføres løpende under driftskostnader, mens påkostninger eller forbedringer tillegges driftsmidlets kostpris og avskrives i takt med driftsmidlet.

Leieavtaler

Driftsmidler som leies på betingelser som i det vesentligste overfører økonomisk risiko og kontroll til selskapet (finansiell leasing), balanseføres under varige driftsmidler og tilhørende leieforpliktelse medtas som forpliktelse under rentebærende langsiktig gjeld til nåverdien av leiebetalinger. Driftsmiddele avskrives planmessig, og forpliktelsen reduseres med betalt leie etter fradrag for beregnet rentekostnad.

Vedlikeholdskostnader

Ordinære reparasjoner og vedlikehold resultatføres i den perioden de utføres.

Konsernets skip er underlagt krav om klassing. Mellomklassing ca. hvert 2,5 år og hovedklassing etter ca. hvert 5 år. Det avsettes løpende for klassingene basert på estimert fremtidig kostnad. Ved utførelse av klassingen blir kostnadene ført mot avsetningen og eventuelt estimatavvik blir ført over resultatet.

Avsetningene klassifiseres under Avsetninger for forpliktelser.

Kortsiktige plasseringer

Kortsiktige plasseringer (aksjer og andeler vurdert som omløpsmidler) vurderes til laveste av anskaffelseskost og virkelig verdi på balansedagen. Mottatt utbytte og andre utdelinger fra selskapene inntektsføres som annen finansinntekt.


Inntekter


Ved varesalg:


Inntekt regnskapsføres når den er opptjent, altså når både risiko og kontroll i hovedsak er overført til kunden. Dette vil normalt være tilfelle når varen er levert til kunden. Inntekten regnskapsføres med verdien av vederlaget på transaksjonstidspunktet.


Ved tjenestosalg:

Inntekt regnskapsføres når den er opptjent, altså når krav på vederlag oppstår. Dette skjer når tjenesten ytes, i takt med at arbeidet utføres. Inntektene regnskapsføres med verdien av vederlaget på transaksjonstidspunktet.

 Legally signed by
Eldar Andreas Eilertsen
31.08.2021

 Legally signed by
Ståle Remøy
31.08.2021

 Legally signed by
Even T. Remøy
31.08.2021

 Legally signed by
Ottar Frøystad
31.08.2021



Remøy Management Holding AS

Org.nr: 943 829 446

Noter

Kostnader

Utgifter sammenstilles med, og kostnadsføres samtidig med, de inntekter utgiftene kan henføres til. Utgifter som ikke kan henføres direkte til inntekter, kostnadsføres når de påløper.

Valuta

Transaksjoner i utenlandsk valuta omregnes til kursen på transaksjonstidspunktet. Pengeposter i utenlandsk valuta er vurdert til kursen ved regnskapsårets slutt. Pengeposter inkluderer fordringer og gjeld som skal gjøres opp i kontanter. Valutakursendringer resultatføres løpende i regnskapsperioden under andre finansposter.

Fordringer

Kundefordringer og andre fordringer oppføres til pålydende etter fradrag for avsetning til forventet tap. Avsetning til tap gjøres på grunnlag av en individuell vurdering av de enkelte fordringene. I tillegg gjøres det for øvrige kundefordringer en uspesifisert avsetning for å dekke antatt tap.

Bankinnskudd, kontanter og lignende

Bankinnskudd, kontanter ol. inkluderer kontanter, bankinnskudd og andre betalingsmidler med forfallsdato som er kortere enn tre måneder fra anskaffelse.

Skatt

Skattekostnaden er knyttet til det regnskapsmessige resultat og består av betalbar skatt og endring i netto utsatt skatt. Utsatt skatt i resultatregnskapet er skatt beregnet på endringer i midlertidige forskjeller mellom skattemessige og regnskapsmessige verdier. Utsatt skatt er beregnet med 22 % på grunnlag av de midlertidige forskjeller som eksisterer mellom regnskapsmessige og skattemessige verdier, samt skattemessig underskudd til fremføring ved utgangen av regnskapsåret. Utsatt skatt avsettes som langsiktig gjeld i balansen. Eventuell netto utsatt skattefordel balanseføres i den grad det er sannsynlig at denne kan bli nyttiggjort.

Det ene datterselskapet lignede i overensstemmelse med den særskilte rederibeskatningsordningen. Denne ordningen innebærer en definert avgift/skatt på skipets nettotonnasje. Skipsfartsinntekter er fritatt for skatt, mens netto finansinntekter beskattes med 22%.

Pensjoner

Selskapet har ulike pensjonsordninger. Pensjonsordningene er finansiert gjennom innbetalinger til forsikringsselskap. Selskapet har både innskuddsplaner og ytelsesplaner.

Innskuddsplaner

Ved innskuddsplaner betaler selskapet innskudd til et forsikringsselskap. Selskapet har ingen ytterligere betalingsforpliktelse etter at innskuddene er betalt. Innskuddene regnskapsføres som lønnskostnad.


Ytelsesplaner


En ytelsesplan er en pensjonsordning som ikke er en innskuddsplan. Typisk er en ytelsesplan en pensjonsordning som definerer en pensjonsutbetaling som en ansatt vil motta ved pensjonering. Pensjonsutbetalingen er normalt avhengig av flere faktorer, som alder, antall år i selskapet og lønn. Den balanseførte forpliktelsen knyttet til ytelsesplaner er nåverdien av de definerte ytelsene på balansedagen minus virkelig verdi av pensjonsmidlene (innbetalte beløp til forsikringsselskap), justert for ikke resultatførte estimatavvik og ikke resultatførte kostnader knyttet til tidligere perioders pensjonsopptjening. Pensjonsforpliktelsen beregnes årlig av en uavhengig aktuar ved bruk av en lineær opptjeningsmetode.


Planendringer amortiseres over forventet gjenværende opptjeningsstid. Det samme gjelder estimatavvik som skyldes ny informasjon eller endringer i de aktuarmessige forutsetningene, i den grad de overstiger 10% av den største av pensjonsforpliktelsene og pensjonsmidlene (korridor).


Kontantstrømoppstilling

Kontantstrømoppstillingen er utarbeidet etter den indirekte metode. Kontanter og kontantekvivalenter omfatter kontanter og bankinnskudd.

 Legally signed by
Eldar Andreas Eilertsen
31.08.2021

 Legally signed by
Ståle Remøy
31.08.2021

 Legally signed by
Even T. Remøy
31.08.2021

 Legally signed by
Ottar Frøystad
31.08.2021



Remøy Management Holding AS


Org.nr: 943 829 446


Noter


Note 2 Datterselskaper


Følgende datter- og datterdatterselskaper inngår i konsernet pr. 31.12.:

Selskap	Ervervet	Kontor	Eierandel	Stemmeandel
Remøy Management AS (datterselskap)	30.06.1997	Fosnavåg	100 %	100 %
Remøy Management Crew AS (datterdatter)	30.06.1997	Fosnavåg	100 %	100 %
Rem Vessels II AS (datterselskap)	31.07.2000	Fosnavåg	100 %	100 %
RM Drift AS (datterdatter)	01.06.2016	Fosnavåg	100 %	100 %
RM Drift II AS (datterdatter)	28.10.2016	Fosnavåg	100 %	100 %
Volt Service AS (datter)	19.12.2017	Fosnavåg	53 %	53 %
Volt Collector AS (datterdatter)	10.01.2019	Fosnavåg	95 %	95 %
Volt Harvest AS (datterdatter)	06.03.2019	Fosnavåg	100 %	100 %

 Legally signed by Eikar Andreas Eilertsen 31.08.2021

 Legally signed by Ståle Remøy 31.08.2021

 Legally signed by Even T. Remøy 31.08.2021

 Legally signed by Ottar Frøystad 31.08.2021

Note 3 Bundne bankinnskudd

	2020	2019
Bundne skattetrekkmidler	3 772 521	3 268 454
Bundne bankmidler til fordel for leasingselskap	15 580 190	14 440 580
Sum	19 352 711	17 709 034

Note 4 Finansiell markedsrisiko

Markedsrisiko:

Konsernets virksomhet består i hovedsak av utleie av skip til Forsvaret, levering av tjenester til oppdrettsnæringen, utleie av mannskap til nærstående selskaper og yting av managementtjenester.

To av selskapets balanseførte skip er leaset fra finansieringsselskap i 20 år fra skipene kom i drift i 2010. Skipene er videre utleid til Forsvaret frem til 2024 og 2025. Markedsrisikoen er begrenset i denne leieperioden. Alle avtalene er i NOK.

Konsernets har også et fartøy for akvakulturnæringen som er innleid på en fem års bareboat-avtale. Selskapet har en plikt til å kjøpe fartøyet ved utløpet av leieavtalen.

Renterisiko:

Det er avtalt flytende rente på leasinggjelden tilhørende skipene som leies ut til Forsvaret. For delvis å sikre seg mot rentesvingninger er det inngått to renteswap-avtaler. Avtalene er med på å sikre fast rente på henholdsvis kr 109,87 mill til 3,35% og kr 36,58 mill til 6,2%. Disse rentene er fast frem til august 2020 og er avtalt oppjustert med henholdsvis 0,5%-poeng og 0,2%-poeng hvert femte år frem til renteswap-avtalene utløper i 2025.

Total leasinggjeld pr 31.12. utgjør kr 315 923 191.

Valutarisiko:

Kr 64 mill av konsernets gjeld per 31.12 er i utenlandsk valuta. Konsernet er i liten grad eksponert for valutakursendringer utover dette.

Investeringsrisiko:

Konsernet kan investere overskuddslikviditet i andre selskaper og vil således være eksponert for de underliggende selskapers markedsrisikoer.



Remøy Management Holding AS

Org.nr: 943 829 446

Noter

Note 5 Driftsinntekter

Per virksomhetsområde:	2020	2019
Fraktinntekter (utleie av skip)	159 738 334	135 375 781
Administrasjonsinntekter og byggetilsyn	21 743 067	20 142 614
Utleie av mannskap	23 326 122	23 594 387
Andre salgsinntekter	27 263 749	56 170 082
Sum	232 071 272	235 282 864

Per geografisk marked:	2020	2019
Norge	175 728 548	165 308 182
Europa for øvrig	51 083 956	69 974 682
Nord-Amerika	5 258 768	6 158 368
Sum	232 071 272	235 282 864

Note 6 Lønnskostnader / Antall ansatte / Godtgjørelser / Lån til ansatte / Pensjoner med mer

	2020	2019
Lønninger	82 003 792	73 073 316
Arbeidsgiveravgift	10 761 192	10 644 729
Pensjonskostnader	3 392 409	5 203 463
Andre lønnsrelaterte ytelser	6 253 996	11 551 855
Lønnskostnader	102 411 389	100 473 363

Antall årsverk 107 94

Posten "Andre lønnsrelaterte ytelser" inkluderer kr 12 223 560 i kostnadsreduksjon vedrørende mottatt tilskudd for sysselsetting av arbeidstakere til sjøs fra Sjøfartsdirektoratet, samt tilskudd for opplæringsstillinger fra Stiftelsen Norsk Maritim Kompetanse.

Godtgjørelser (i kroner)	Daglig leder	Styret
Lønn	1 508 932	0
Pensjonskostnader	77 586	0
Andre ytelser	29 001	0

I tillegg til overnevnte har to nærstående parter rett på kommisjoner av deler av konsernets inntekter fra utleie av skip. Kostnadsført beløp for 2020 utgjør kr 1 586 922 og er i regnskapet klassifisert som fradrag på salgsinntekt. Av nevnte beløp utgjør kr 1 081 426 til selskap hvor styreleder er innehaver. Tilsvarende beløp for 2019 var på henholdsvis kr 1 564 097 og kr 915 467.

Det er ikke avtalt annen godtgjørelse, bonus, opsjoner eller særskilt godtgjørelse ved eventuell fratredelse for daglig leder.


Obligatorisk tjenstepensjon


Selskapet er pliktig til å ha tjenstepensjonsordning iht lov om obligatorisk tjenstepensjon. Selskapet har etablert pensjonsordning som oppfyller kravene i lov om obligatorisk tjenstepensjon.


Revisjonskostnader


Kostnadsført revisjonshonorar utgjør kr 673 239 ekskl. mva og fordeler seg som følger:

Lovpålagt revisjon	472 600
Andre tjenester	200 639
Sum	673 239

 Legally signed by
Eldar Andreas Eilertsen
31.08.2021

 Legally signed by
Ståle Remøy
31.08.2021

 Legally signed by
Even T. Remøy
31.08.2021

 Legally signed by
Ottar Frøystad
31.08.2021



Remøy Management Holding AS

Org.nr: 943 829 446

Noter

Note 7 Pensjonskostnader og forpliktelser

Flere av selskapene i konsernet er pliktige til å ha tjenestepensjonsordning etter lov om obligatorisk tjenestepensjon. Selskapenes pensjonsordninger tilfredstiller kravene i denne lov.

Konsernet har både ytelsesbaserte og innskuddsbaserte pensjonsordninger. Pensjonsordningene behandles regnskapsmessig i henhold til NRS 6. Flere av konsernselskapene har fra 01.01.2020 erstattet ytelsesbaserte ordninger med en innskuddsordning. Balansførte pensjonsmidler pr 01.01 tilknyttet ytelsesordningene som er avvirket i 2020 er kostnadsført.

Innskuddsplaner periodiseres etter sammenstillingsprinsippet. Årets innskudd til pensjonsordningen kostnadsføres. Det er innregnet kr. 4 713 074 i resultatregnskapet. Den innskuddsbaserte pensjonsordningen omfatter 107 personer.

Selskapets ytelsesbaserte ordning gir rett til definerte fremtidige ytelser. Denne er i hovedsak avhengig av antall opptjeningsår, lønnsnivå ved oppnådd pensjonsalder og størrelsen på ytelsene fra folketrygden. Forpliktelsen er dekket gjennom et forsikringselskap. Ordningene omfatter i alt 4 personer mot 97 i fjor.

Pensjonskostnad


	2020	2019
Årets opptjente pensjonsrettigheter	28 382	2 066 871
Rentekostnad på opptjente pensjonsrettigheter	653	53 739
Avkastning på pensjonsmidlene	-106 889	-339 075
Administrasjonskostnader	14 485	97 434
Andre kostnader	78 038	758 975
Netto pensjonskostnad	14 669	2 637 944


Avstemming av pensjonsordningens finansierte status mot beløp i balansen


	2020	2019
Beregnete pensjonsforpliktelser	3 858 289	12 388 482
Pensjonsmidler (til markedsverdi)	-4 900 000	-15 266 000
Ikke resultatført virkning av estimatavvik	-541 570	337 167
Netto pensjonsmidler (-) / netto pensjonsforpliktelser	-1 583 281	-2 540 351


Økonomiske forutsetninger:

	2020	2019
Diskonteringsrente	1,7 %	2,3 %
Forventet lønnsregulering	2,3 %	2,3 %
Forventet pensjonsregulering	50,0 %	0,5 %
Forventet G-regulering	2,0 %	2,0 %
Forventet avkastning på fondsmidler	2,7 %	3,8 %

 Legally signed by
Eldar Andreas Eilertsen
31.08.2021

 Legally signed by
Ståle Remøy
31.08.2021

 Legally signed by
Even T. Remøy
31.08.2021

 Legally signed by
Ottar Frøystad
31.08.2021



Remøy Management Holding AS

Org.nr: 943 829 446

Noter

Note 8 Varige driftsmidler og leiefpliktelser

	Skip	Utstyr skip	Driftsløse, inventar o.l	Sum
Anskaffelseskost pr. 01.01	517 775 033	34 780 000	17 155 830	569 710 863
Tilgang	40 306 097		17 233 124	57 539 221
Avgang	0	0	0	0
Anskaffelseskost pr. 31.12	558 081 130	34 780 000	34 388 954	627 250 084
Akk. av- og nedskr. pr 01.01	136 444 738	4 453 773	4 215 093	145 113 604
Akk. avskrivninger pr. 31.12	157 135 038	7 931 773	5 997 469	171 064 280
Bokført verdi pr. 31.12	400 946 092	26 848 227	28 391 485	456 185 804
Årets avskrivninger	20 690 300	3 478 000	1 782 376	25 950 676
Økonomisk levetid (år)	20-30 år	5 år	5-20 år	
Avskrivningsplan	Lineær	Lineær	Lineær	

Konsernets skip som er leid ut til Forsvaret er inneid gjennom leieavtale. Regnskapsmessig er avtalen behandlet som finansiell leasing, men skattemessig som operasjonell leasing (leie). Bokført verdi av disse skipene utgjør kr 267 694 500 pr 31.12. Tilhørende leasinggjeld utgjør kr 230 649 218 og er presentert under "Annen langsiktig gjeld".

Det ene av konsernets fartoy for akvakulturnæringen og tilhørende utstyr er også leaset. Regnskapsmessig er avtalene behandlet som finansiell leasing. Skipet er også skattemessig behandlet som kjøp, da selskapet har en plikt til å kjøpe skipet ved utløpet av leasingperioden. Leaset utstyr til skipet er skattemessig kostnadsført. Balanseført verdi av skipet og tilhørende utstyr utgjør totalt kr 95 066 670 pr 31.12. Tilhørende samlet leasinggjeld utgjør kr 85 273 973 og er klassifisert under "Annen langsiktig gjeld".

Årlig leie for ikke balanseførte driftsmidler og lokalleie utgjør kr 1 709 120.

Note 9 Annen finansinntekt og annen finanskostnad

	2020	2019
Annen finansinntekt	2020	2019
Gevinst ved salg av aksjer	0	0
Verdiendring av markedsbaserte omløpsmidler	0	0
Andre finansinntekter	263 942	931 740
Sum	263 942	931 740

	2020	2019
Annen finanskostnad	2020	2019
Netto resultat verdipapirer	0	0
Andre finanskostnader	6 162 508	1 405 184
Sum	6 162 508	1 405 184

Note 10 Fordringer, gjeld, pantstillelser og garantier mv.

	2020	2019
<i>Fordringer med forfall senere enn ett år</i>	2020	2019
Andre fordringer	2 690 064	2 690 064
Sum	2 690 064	2 690 064

	2020	2019
<i>Langsiktig gjeld med forfall senere enn fem år</i>	2020	2019
Leasinggjeld	109 999 753	130 750 851
Sum	109 999 753	130 750 851

Avdragsprofil leasinggjeld for årene 2021 til og med 2025 er henholdsvis kr 38,24 mill., kr 39,62 mill., kr 40,43 mill., kr 34,58 mill., og kr 13,9 mill.

De fleste selskapene i konsernet er fellesregistrert i merverdiavgiftsregisteret og er således solidarisk ansvarlig for eventuell skyldig merverdiavgift.

 Legally signed by
Eikar Andreas Eilertsen
31.08.2021

 Legally signed by
Ståle Remøy
31.08.2021

 Legally signed by
Even T. Remøy
31.08.2021

 Legally signed by
Ottar Frøystad
31.08.2021



Remøy Management Holding AS


Org.nr: 943 829 446


Noter


Note 10 fortsetter


Konsernselskapet Remøy Management AS har stilt selvskyldnerkausjon overfor kredittinstitusjoner til soterselskapet Rem Vessels II AS begrenset oppad til MNOK 405. Pr. 31.12 utgjør konsernselskapets gjeld MNOK 230,6 pluss eventuelle forpliktelser knyttet til rentesikringsavtaler.

Morselskapet Remøy Management Holding AS har stilt selvskyldnerkausjon overfor Innovasjon Norge til datterselskapet Volt Service AS inntil MNOK 20. Utestående per 31.12.2020 er kr 17 447 619. Morselskapet har også stilt en betinget betjeningsgaranti ovenfor kredittinstitusjoner til samme datterselskap vedrørende gjeld kr 39 780 000 pr 31.12.20.

 Legally signed by
Eldar Andreas Eilertsen
31.08.2021

 Legally signed by
Ståle Remøy
31.08.2021

 Legally signed by
Even T. Remøy
31.08.2021

 Legally signed by
Ottar Frøystad
31.08.2021

Note 11 Transaksjoner med nærstående

Konsernets nærstående parter består av medlemmer av styret, ledelsen og nærstående til disse, herunder nærstående selskaper.

Vesentlige transaksjoner med nærstående kan oppsummeres som følger:

Rem Valhall AS er et selskap som styremedlemmer og aksjonærer i Remøy Management Holding AS indirekte kontrollerer med til sammen 65%. Rem Valhall AS har ingen ansatte og kjøper alle mannskapstjenester, i tillegg til tekniske og administrative managementtjenester, fra Remøy Management Holding-konsernet. Totalt inntektsført beløp for 2020 utgjør (2019) henholdsvis kr 23,3 mill (kr 23,6 mill) og kr 3,7 mill (kr 3,7 mill).

Rem Marine AS er et selskap kontrollert av to av aksjonærene i Remøy Management Holding. Remøy Management leier kontorlokaler av selskapet. Kostnadsført leie for 2020 (2019) utgjør kr 1,4 mill (kr 1,4 mill) og er kostnadsført under andre driftskostnader.

Note 12 Skattekostnad

Årets skattekostnad fremkommer slik:	2020	2019
Betalbar skatt på årets resultat	-171 811	3 641 932
Endring utsatt skatt / utsatt skattefordel	4 549 159	4 646 925
Årets totale skattekostnad	4 377 348	8 288 857

Betalbar skatt i balansen fremkommer slik:	2020	2019
Betalbar skatt på årets resultat	-171 810	3 641 933
Sum betalbar skatt	-171 810	3 641 933

Negativ betalbar skatt gjelder adgangen til å tilbakeføre underskudd for 2020 mot skattepliktig overskudd i 2018 og 2019. Den «negative» betalbare skatten er klassifisert under andre kortsiktige fordringer.

Spesifikasjon av grunnlag for utsatt skatt / utsatt skattefordel:	2020	2019	Endring
Driftsmidler	21 230 784	17 889 706	-3 341 078
Balanseførte leieavtaler i regnskapet, skattemessig ikke aktivert	42 660 655	30 802 415	-11 858 240
Kundefordringer og andre utestående fordringer	0	-98 571	-98 571
Skattemessig pålopt leieforpliktelse	3 926 959	3 666 966	-259 993
Avsetninger mv	-1 087 500	-8 237 500	-7 150 000
Underskudd til fremføring	-3 568 800	-396 631	3 172 169
Gevinst- og tapskonto	538 424	673 031	134 607
Pensjonsmidler	1 583 281	2 540 351	957 070
Sum midlertidige forskjeller	65 283 803	46 839 767	-18 444 036
Inngår ikke i beregning av utsatt skatt	2 630 587	396 631	
Grunnlag utsatt skatt / utsatt skattefordel i balansen	67 914 390	47 236 398	
Utsatt skatt (+) / utsatt skattefordel (-) pr 31.12.	14 940 837	10 391 677	



Remøy Management Holding AS

Org.nr: 943 829 446

Noter

Note 13 Egenkapital og aksjonærinformasjon

	Selskapskapital	Annen egenkapital	Minoritetsinteresser	Sum
Egenkapital 01.01.20	6 268 000	79 120 644	16 157 751	101 546 395
Årets endring i egenkapital:				0
Årets resultat		18 429 839	7 231 912	25 661 751
Egenkapital 31.12.20	6 268 000	97 550 483	23 389 663	127 208 146

Aksjekapital og aksjonærinformasjon:

Aksjekapitalen pr. 31.12. består av følgende aksjeklasser:


Aksjekapital	Antall	Pålydende	Balanseført
Ordinære aksjer	626 800	10	6 268 000
Sum	626 800		6 268 000

Aksjonærene i % pr. 31.12 var:


Aksjonærer	Antall aksjer	Eierandel
SR Marine II AS	169 236	27,0 %
TR Marine AS	169 236	27,0 %
Stein Ulf Hoff	133 593	21,3 %
OF Marine AS	104 591	16,7 %
Elli Invest AS	50 144	8,0 %
Totalt antall aksjer	626 800	100,0 %


Aksjer eiet av medlemmer i styret

Navn	Verv	Antall aksjer
Ståle Remøy	Styreleder	33 847
Eldar Eilertsen	Styremedlem	50 144
Ottar Arne Frøystad	Styremedlem	52 296
Even Remøy	Nestleder/daglig leder	33 847
Totalt antall aksjer		170 134

 Legally signed by
Eldar Andreas Eilertsen
31.08.2021

 Legally signed by
Ståle Remøy
31.08.2021

 Legally signed by
Even T. Remøy
31.08.2021

 Legally signed by
Ottar Frøystad
31.08.2021




Remøy Management Holding AS

Org.nr: 943 829 446


Noter


Note 14 Avsetning for forpliktelser

	2020	2019
Periodisk vedlikehold	1 087 500	8 237 500
Sum	1 087 500	8 237 500

 Legally signed by
Eldar Andreas Eilertsen
31.08.2021

 Legally signed by
Ståle Remøy
31.08.2021

 Legally signed by
Even T. Remøy
31.08.2021

 Legally signed by
Ottar Frøystad
31.08.2021

Note 15 Annen kortsiktig gjeld

Annen kortsiktig gjeld	2020	2019
Pålopt lønn, styrehon., hyre og feriepenger	2 057 794	2 014 822
Pålopte renter	257 118	2 792 483
Annen kortsiktig gjeld og pålopte kostnader	2 295 396	2 322 377
Sum kortsiktig gjeld	4 610 307	7 129 684

Note 16 Andre kortsiktige fordring

Andre kortsiktige fordringer	2020	2019
Fordring på eiere/styrem./ansatte	5 313	28 982
Forskuddsbetalte kostnader og opptjent inntekt	4 179 498	3 815 122
Beholdning proviant	256 000	261 000
Betalbar skatt	171 811	0
Andre fordringer	748 144	596 001
Sum fordringer	5 360 766	4 701 105