



## ÅRSREGNSKAPET FOR REGNSKAPSÅRET 2016 - GENERELL INFORMASJON

### Enheten

Organisasjonsnummer: 988 368 091  
Organisasjonsform: Aksjeselskap  
Foretaksnavn: SPILLING KRAFT AS  
Forretningsadresse: c/o Asbjørn Spilling  
4520 LINDESNES

### Regnskapsår

Årsregnskapets periode: 01.01.2016 - 31.12.2016

### Konsern

Morselskap i konsern: Nei

### Regnskapsregler

Regler for små foretak benyttet: Ja  
Benyttet ved utarbeidelsen av årsregnskapet til selskapet: Regnskapslovens alminnelige regler

### Årsregnskapet fastsatt av kompetent organ

Bekreftet av representant for selskapet: Jens Schönning Gladheim  
Dato for fastsettelse av årsregnskapet: 28.06.2017

### Grunnlag for avgivelse

År 2016: Årsregnskapet er elektronisk innlevert  
År 2015: Tall er hentet fra elektronisk innlevert årsregnskap fra 2016

*Det er ikke krav til at årsregnskapet m.v. som sendes til Regnskapsregisteret er undertegnet. Kontrollen på at dette er utført ligger hos revisor/enhetens øverste organ. Sikkerheten ivaretas ved at innsender har rolle/rettighet for innsending av årsregnskapet via Altinn, og ved at det bekreftes at årsregnskapet er fastsatt av kompetent organ.*

Brønnøysundregistrene, 27.07.2019



### Resultatregnskap

| Beløp i: NOK   | Note | 2016              | 2015              |
|--|------|-------------------|-------------------|
| <b>RESULTATREGNSKAP</b>                                      |      |                   |                   |
| <b>Inntekter</b>   |      |                   |                   |
| Salgsinntekt   |      | 1 184 303         | 1 726 589         |
| <b>Sum inntekter</b>   |      | <b>1 184 303</b>  | <b>1 726 589</b>  |
| <b>Kostnader</b>   |      |                   |                   |
| Varekostnad  |      | 387 023           | 568 792           |
| Avskrivning på varige driftsmidler og immaterielle eiendeler | 6    | 422 003           | 422 003           |
| Annen driftskostnad  | 5    | 552 908           | 541 725           |
| <b>Sum kostnader</b>   |      | <b>1 361 934</b>  | <b>1 532 520</b>  |
| <b>Driftsresultat</b>  |      | <b>-177 630</b>   | <b>194 069</b>    |
| <b>Finansinntekter og finanskostnader</b>                    |      |                   |                   |
| Annen renteinntekt   |      | 341               | 384               |
| Annen finansinntekt  |      | 9 580             | 61                |
| <b>Sum finansinntekter</b>                                   |      | <b>9 921</b>      | <b>446</b>        |
| Annen rentekostnad   |      | 1 012 960         | 674 641           |
| Annen finanskostnad  |      | 640               | 817 435           |
| <b>Sum finanskostnader</b>                                   |      | <b>1 013 600</b>  | <b>1 492 076</b>  |
| <b>Netto finans</b>  |      | <b>-1 003 679</b> | <b>-1 491 630</b> |
| <b>Ordinært resultat før skattekostnad</b>                   |      | <b>-1 181 309</b> | <b>-1 297 561</b> |
| Skattekostnad på ordinært resultat                           | 3    | 0                 | 0                 |
| <b>Ordinært resultat etter skattekostnad</b>                 |      | <b>-1 181 309</b> | <b>-1 297 561</b> |
| <b>Årsresultat</b>   |      | <b>-1 181 309</b> | <b>-1 297 561</b> |
| <b>Årsresultat etter minoritetsinteresser</b>                |      | <b>-1 181 309</b> | <b>-1 297 561</b> |
| <b>Totalresultat</b>   |      | <b>-1 181 309</b> | <b>-1 297 561</b> |
| <b>Overføringer og disponeringer</b>                         |      |                   |                   |
| Udekket tap  | 2    | -1 181 309        | -1 297 561        |



## Resultatregnskap

| <b>Beløp i: NOK</b>               | <b>Note</b> | <b>2016</b> | <b>2015</b> |
|-----------------------------------|-------------|-------------|-------------|
| Sum overføringer og disponeringer |             | -1 181 309  | -1 297 561  |



## Balanse

| Beløp i: NOK                                   | Note | 2016              | 2015              |
|--|------|-------------------|-------------------|
| <b>BALANSE - EIENDELER</b>                     |      |                   |                   |
| <b>Anleggsmidler</b>                           |      |                   |                   |
| <b>Immaterielle eiendeler</b>                  |      |                   |                   |
| <b>Varige driftsmidler</b>                     |      |                   |                   |
| Maskiner og anlegg                             | 4, 6 | 5 002 311         | 5 159 848         |
| Skip, rigger, fly og lignende                  | 4, 6 | 8 528 301         | 8 792 767         |
| <b>Sum varige driftsmidler</b>                 |      | <b>13 530 612</b> | <b>13 952 615</b> |
| <b>Sum anleggsmidler</b>                       |      | <b>13 530 612</b> | <b>13 952 615</b> |
| <b>Omløpsmidler</b>                            |      |                   |                   |
| <b>Varer</b>                                   |      |                   |                   |
| <b>Fordringer</b>                              |      |                   |                   |
| Kundefordringer                                |      | 147 712           | 354 956           |
| Andre fordringer                               | 4    | 1 050 066         | 1 571 068         |
| <b>Sum fordringer</b>                          |      | <b>1 197 778</b>  | <b>1 926 024</b>  |
| <b>Bankinnskudd, kontanter og lignende</b>     |      |                   |                   |
| Bankinnskudd, kontanter og lignende            | 7    | 228 187           | 380 730           |
| <b>Sum bankinnskudd, kontanter og lignende</b> |      | <b>228 187</b>    | <b>380 730</b>    |
| <b>Sum omløpsmidler</b>                        |      | <b>1 425 965</b>  | <b>2 306 754</b>  |
| <b>SUM EIENDELER</b>                           |      | <b>14 956 577</b> | <b>16 259 368</b> |
| <b>BALANSE - EGENKAPITAL OG GJELD</b>          |      |                   |                   |
| <b>Egenkapital</b>                             |      |                   |                   |
| <b>Innskutt egenkapital</b>                    |      |                   |                   |
| Selskapskapital                                | 1    | 7 755 000         | 7 755 000         |
| <b>Sum innskutt egenkapital</b>                |      | <b>7 755 000</b>  | <b>7 755 000</b>  |
| <b>Opptjent egenkapital</b>                    |      |                   |                   |



## Balanse

| <b>Beløp i: NOK</b>               | <b>Note</b> | <b>2016</b>       | <b>2015</b>       |
|-----------------------------------|-------------|-------------------|-------------------|
| Udekket tap                       | 2           | 9 562 865         | 8 381 555         |
| <b>Sum opptjent egenkapital</b>   |             | <b>-9 562 865</b> | <b>-8 381 555</b> |
| <b>Sum egenkapital</b>            |             | <b>-1 807 865</b> | <b>-626 555</b>   |
| <b>Gjeld</b>                      |             |                   |                   |
| <b>Langsiktig gjeld</b>           |             |                   |                   |
| <b>Annen langsiktig gjeld</b>     |             |                   |                   |
| Gjeld til kredittinstitusjoner    | 4           | 14 607 610        | 15 065 307        |
| Ansvarlig lånekapital             | 1           | 1 439 463         | 1 023 383         |
| Øvrig langsiktig gjeld            | 1           | 400 000           |                   |
| <b>Sum annen langsiktig gjeld</b> |             | <b>16 447 073</b> | <b>16 088 690</b> |
| <b>Sum langsiktig gjeld</b>       |             | <b>16 447 073</b> | <b>16 088 690</b> |
| <b>Kortsiktig gjeld</b>           |             |                   |                   |
| Leverandørgjeld                   |             | 42 434            | 54 485            |
| Skyldige offentlige avgifter      |             | 41 167            | 108 737           |
| Annen kortsiktig gjeld            |             | 233 767           | 634 011           |
| <b>Sum kortsiktig gjeld</b>       |             | <b>317 368</b>    | <b>797 234</b>    |
| <b>Sum gjeld</b>                  |             | <b>16 764 442</b> | <b>16 885 924</b> |
| <b>SUM EGENKAPITAL OG GJELD</b>   |             | <b>14 956 577</b> | <b>16 259 368</b> |



**Årsregnskap 2016**

**for**

**Spilling Kraft AS**



## Årsberetning for 2016 – Spilling Kraft AS

### Virksomhetens art og hvor den drives

Spilling Kraft AS' virksomhet omfatter produksjon av elektrisitet fra kraftverk på Spilling i Lindesnes kommune. Anlegget har vært i drift hele året. Det er ikke avdekket vesentlige driftsproblemer med anlegget. Det er produsert 4,8 GWh mot budsjettert produksjon på 4,5 GWh. Det er gjennom siste halvdel av 2016 iverksatt en rekke kostnadsbesparende tiltak som vil få full effekt i 2017.

### Fortsatt drift

Styret bekrefter at forutsetning om fortsatt drift er lagt til grunn ved utarbeidelse av regnskapet.

### Arbeidsmiljø/ Ligestilling

Det er ingen ansatte i selskapet. Det har følgelig ikke vært sykefravær, skader eller ulykker i 2016.

### Ytre miljø og FoU

Selskapets virksomhet forurenser ikke det ytre miljø. Selskapet har ikke hatt noen forsknings- og utviklingsaktiviteter i inneværende år.

### Årsregnskap

Styret mener at årsregnskapet gir et rettviseende bilde av Spilling Kraft AS sine eiendeler og gjeld, finansielle stilling og resultat.

Regnskapet er gjort opp med kr 1.181.309 i underskudd mot kr 1.297.561 i underskudd for 2015. Underskuddet føres mot udekket tap. Bokført egenkapital ved utgangen av året er negativ med kr 1.807.865. -.

Underbalansen er innekket gjennom ansvarlige innlån fra aksjonærene og nærstående med i alt kr 1.839.463

Styret er klar over at selskapets aksjekapital er tapt. Gjennom refinansiering av selskapets lånegjeld og en prosess for å redusere selskapets kostnader er styret av den oppfatning at videre drift kan forsvares.

Videre har styret etter regnskapsårets avslutning iverksatt tiltak og fremmer forslag på generalforsamlingen for 2016 for å bedre balansen.

Lindesnes, 28. juni 2017

\_\_\_\_\_  
Bjørn Aksel Hjelmvedt  
Styreleder

\_\_\_\_\_  
Olav Sølverud  
Styremedlem

\_\_\_\_\_  
Stephan Klepsland  
Styremedlem

\_\_\_\_\_  
Jens Gladheim  
Daglig leder



| <b>Resultatregnskap</b>                    |             |                   |                   |
|--|-------------|-------------------|-------------------|
| <b>Spilling Kraft AS</b>                   |             |                   |                   |
| <b>Driftsinntekter og driftskostnader</b>  | <b>Note</b> | <b>2016</b>       | <b>2015</b>       |
| Salgsinntekt                               |             | 1 184 303         | 1 726 589         |
| <b>Sum driftsinntekter</b>                 |             | <b>1 184 303</b>  | <b>1 726 589</b>  |
| Varekostnad                                |             | 387 023           | 568 792           |
| Avskrivning av driftsmidler                | <b>6</b>    | 422 003           | 422 003           |
| Annen driftskostnad                        | <b>5</b>    | 552 908           | 541 725           |
| <b>Sum driftskostnader</b>                 |             | <b>1 361 934</b>  | <b>1 532 520</b>  |
| <b>Driftsresultat</b>                      |             | <b>-177 630</b>   | <b>194 069</b>    |
| <b>Finansinntekter og finanskostnader</b>  |             |                   |                   |
| Annen renteinntekt                         |             | 341               | 384               |
| Annen finansinntekt                        |             | 9 580             | 61                |
| <b>Sum finansinntekter</b>                 |             | <b>9 921</b>      | <b>446</b>        |
| Annen rentekostnad                         |             | 1 012 960         | 674 641           |
| Annen finanskostnad                        |             | 640               | 817 435           |
| <b>Sum finanskostnader</b>                 |             | <b>1 013 600</b>  | <b>1 492 076</b>  |
| <b>Resultat av finansposter</b>            |             | <b>-1 003 679</b> | <b>-1 491 630</b> |
| <b>Ordinært resultat før skattekostnad</b> |             | <b>-1 181 309</b> | <b>-1 297 561</b> |
| Skattekostnad på ordinært resultat         | <b>3</b>    | 0                 | 0                 |
| <b>Ordinært resultat</b>                   |             | <b>-1 181 309</b> | <b>-1 297 561</b> |
| <b>Årsresultat</b>                         |             | <b>-1 181 309</b> | <b>-1 297 561</b> |
| <b>Overføringer</b>                        |             |                   |                   |
| Overført til udekket tap                   | <b>2</b>    | 1 181 309         | 1 297 561         |
| <b>Sum overføringer</b>                    |             | <b>-1 181 309</b> | <b>-1 297 561</b> |



| <b>Balanse</b>                   |             |                   |                   |
|----------------------------------|-------------|-------------------|-------------------|
| <b>Spilling Kraft AS</b>         |             |                   |                   |
| <b>Eiendeler</b>                 | <b>Note</b> | <b>2016</b>       | <b>2015</b>       |
| <b>Anleggsmidler</b>             |             |                   |                   |
| <b>Varige driftsmidler</b>       |             |                   |                   |
| Maskinutrustning                 | 4, 6        | 5 002 311         | 5 159 848         |
| Kraftstasjon                     | 4, 6        | 8 528 301         | 8 792 767         |
| <b>Sum varige driftsmidler</b>   |             | <b>13 530 612</b> | <b>13 952 615</b> |
| <b>Finansielle anleggsmidler</b> |             |                   |                   |
| <b>Sum anleggsmidler</b>         |             | <b>13 530 612</b> | <b>13 952 615</b> |
| <b>Omløpsmidler</b>              |             |                   |                   |
| <b>Fordringer</b>                |             |                   |                   |
| Kundefordringer                  |             | 147 712           | 354 956           |
| Andre kortsiktige fordringer     | 4           | 1 050 066         | 1 571 068         |
| <b>Sum fordringer</b>            |             | <b>1 197 778</b>  | <b>1 926 024</b>  |
| Bankinnskudd, kontanter o.l.     | 7           | 228 187           | 380 730           |
| <b>Sum omløpsmidler</b>          |             | <b>1 425 965</b>  | <b>2 306 754</b>  |
| <b>Sum eiendeler</b>             |             | <b>14 956 577</b> | <b>16 259 368</b> |





Spilling Kraft AS

Side 3



| <b>Balanse</b>                        |      |                   |                   |
|---------------------------------------|------|-------------------|-------------------|
| <b>Spilling Kraft AS</b>              |      |                   |                   |
|                                       | Note | 2016              | 2015              |
| <b>Egenkapital og gjeld</b>           |      |                   |                   |
| <b>Innskutt egenkapital</b>           |      |                   |                   |
| Selskapskapital                       | 1    | 7 755 000         | 7 755 000         |
| <b>Sum innskutt egenkapital</b>       |      | <b>7 755 000</b>  | <b>7 755 000</b>  |
| <b>Opptjent egenkapital</b>           |      |                   |                   |
| Udekket tap                           | 2    | -9 562 865        | -8 381 555        |
| <b>Sum opptjent egenkapital</b>       |      | <b>-9 562 865</b> | <b>-8 381 555</b> |
| <b>Sum egenkapital</b>                |      | <b>-1 807 865</b> | <b>-626 555</b>   |
| <b>Gjeld</b>                          |      |                   |                   |
| <b>Langsiktig gjeld</b>               |      |                   |                   |
| Pantelån                              | 4    | 14 607 610        | 15 065 307        |
| Annen langsiktig gjeld til nærstående | 1    | 400 000           | 0                 |
| Ansvarlig lån aksjonærer              | 1    | 1 439 463         | 1 023 383         |
| <b>Sum langsiktig gjeld</b>           |      | <b>16 447 073</b> | <b>16 088 690</b> |
| <b>Kortsiktig gjeld</b>               |      |                   |                   |
| Leverandørgjeld                       |      | 42 434            | 54 485            |
| Skyldig offentlige avgifter           |      | 41 167            | 108 737           |
| Annen kortsiktig gjeld                |      | 233 767           | 634 011           |
| <b>Sum kortsiktig gjeld</b>           |      | <b>317 368</b>    | <b>797 234</b>    |
| <b>Sum gjeld</b>                      |      | <b>16 764 442</b> | <b>16 885 924</b> |
| <b>Sum egenkapital og gjeld</b>       |      | <b>14 956 577</b> | <b>16 259 368</b> |

Lindesnes, 28. juni 2017  
Styret i Spilling Kraft AS

|   |   |
|---|---|
| <br>Bjørn-Aksel Hjeltnes<br>styreleder | <br>Jens Stephan Klepsland<br>styremedlem   |
| <br>Olav Sølverud<br>styremedlem       | <br>Jens Schønning Gladheim<br>daglig leder |

Spilling Kraft AS Side 4



## *Spilling Kraft AS*

### NOTER TIL REGNSKAPET FOR 2016

#### **REGNSKAPSPRINSIPPER**

Årsregnskapet er satt opp i samsvar med regnskapsloven og god regnskapsskikk for små foretak. De benyttede regnskapsprinsipper er i samsvar med tidligere år.

#### **Driftsinntekter**

Inntektsføring ved salg av varer skjer på leveringstidspunktet.

#### **Omløpsmidler/Kortsiktig gjeld**

Omløpsmidler og kortsiktig gjeld omfatter normalt poster som forfaller til betaling innen ett år etter balansedagen, samt poster som knytter seg til varekretsløpet. Omløpsmidler vurderes til laveste verdi av anskaffelseskost og antatt virkelig verdi. Kortsiktig gjeld balanseføres til nominelt beløp på opptakstidspunktet.

#### **Anleggsmidler/Langsiktig gjeld**

Anleggsmidler omfatter eiendeler bestemt til varig eie og bruk. Anleggsmidler vurderes til anskaffelseskost. Varige driftsmidler balanseføres og avskrives over driftsmidlenes økonomiske levetid. Varige driftsmidler nedskrives til virkelig verdi ved verdifall som forventes ikke å være forbigående. Nedskrivningen reverseres når grunnlaget for nedskrivningen ikke lenger er tilstede. Langsiktig gjeld balanseføres til nominelt beløp på etableringstidspunktet.

#### **Fordringer**

Kundefordringer og andre fordringer oppføres til pålydende etter fradrag for avsetning til forventet tap.

#### **Valuta**

Pengeposter i utenlandsk valuta vurderes etter kursen ved regnskapsårets slutt.

#### **Skatt**

Skattekostnaden i resultatregnskapet omfatter både periodens betalbare skatt og endring i utsatt skatt. Utsatt skatt beregnes med 24 % på grunnlag av de midlertidige forskjeller som eksisterer mellom regnskapsmessige og skattemessige verdier, samt ligningsmessig underskudd til fremføring ved utgangen av regnskapsåret. Skatteøkende og skattereduserende midlertidige forskjeller som reverserer eller kan reversere i samme periode, er utlignet og nettoført.



## Spilling Kraft AS

### NOTER TIL REGNSKAPET FOR 2016

#### NOTE 1 AKSJEKAPITAL OG AKSJONÆRINFORMASJON

| Aksjekapital | Antall    | Pålydende | Balanseført |
|--------------|-----------|-----------|-------------|
| Aksjer       | 7 755 000 | 1         | 7 755 000   |

Alle aksjer gir samme rettigheter i selskapet.

Selskapet har følgende aksjonærer pr. 31.12:

| Aksjonær            | Antall aksjer | Eierandel | Tillitsvern                         |
|---------------------|---------------|-----------|-------------------------------------|
| HP Kraft AS         | 5 081 250     | 65.5 %    | Styreleder v/Bjorn-Aksel Hjelmtvedt |
| Per Spilling        | 1 782 500     | 23.0 %    | Styremedlem                         |
| Aase Marit Spilling | 891 250       | 11.5 %    | Varamedlem                          |
| Sum                 | 7 755 000     | 100 %     |                                     |

Selskapet har gjeld til følgende aksjonærer pr 31.12:

|                              |         |
|------------------------------|---------|
| Aksjonær HP Kraft AS         | 780 000 |
| Aksjonær Aase Marit Spilling | 659 463 |

Gjeld til aksjonærer er ikke renteberegnet i 2016.

|                                      |         |
|--------------------------------------|---------|
| Annen gjeld til nærstående selskaper | 400 000 |
|--------------------------------------|---------|

#### NOTE 2 EGENKAPITAL

|                      | Aksje-kapital | Udekket tap | Sum        |
|----------------------|---------------|-------------|------------|
| Egenkapital pr 01.01 | 7 755 000     | -8 381 555  | -626 555   |
| Årets resultat       | -             | -1 181 309  | -1 181 309 |
| Egenkapital pr 31.12 | 7 755 000     | -9 562 865  | -1 807 865 |

#### NOTE 3 SKATT

|  | 2016       | 2015       |
|--|------------|------------|
| <b>Årets skattekostnad består av:</b>        |            |            |
| Betalbar skatt (25% / 27%)                   | 0          | 0          |
| Endring utsatt skatt                         | 0          | 0          |
| Skattekostnad                                | 0          | 0          |
| <b>Utsatt skatt:</b>                         |            |            |
| Netto midlertidige forskjeller pr. 31.12.    | -9 570 346 | -8 389 037 |
| Utsatt skatt ( - skattefordel) (24 % / 25 %) | -2 296 883 | -2 097 259 |

I samsvar med god regnskapsskikk for små foretak, er utsatt skattefordel ikke balanseført.



## Spilling Kraft AS

### NOTER TIL REGNSKAPET FOR 2016

#### NOTE 4 FORDRINGER OG GJELD

##### Fordringer

Ingen av selskapets fordringer forfaller til betaling senere enn ett år etter regnskapsårets slutt.

| Langsiktig gjeld med forfall senere enn 5 år | 2016       | 2015       |
|--|------------|------------|
| Pantelån                                     | 11 999 107 | 13 513 347 |
| Sum  | 11 999 107 | 13 513 347 |

Lånet ble refinansiert til norske kroner i januar 2016.

| Pantsatte eiendeler : | 2016       | 2015       |
|-----------------------|------------|------------|
| Driftsmidler          | 13 530 612 | 13 952 615 |
| Sum                   | 13 530 612 | 13 952 615 |

#### NOTE 5 LØNN, YTELSE/GODTGJØRELSE MV TIL STYRET OG REVISOR

##### Lønn:

Det er ikke utbetalt lønn eller andre ytelser i 2016.

##### Obligatorisk tjenstepensjon:

Selskapet er ikke pliktig til å ha tjenstepensjonsordning etter lov om obligatorisk tjenstepensjon.

##### Revisor

| Kostnadsført honorar til selskapets revisor fordeler seg som følger: | 2016   |
|--|--------|
| Lovpålagt revisjon   | 21 000 |
| Andre attestasjonsuttalelser   | 10 600 |
| Andre tjenester utenfor revisjon                                     | 2 500  |
| Sum revisjonshonorar   | 34 100 |

#### NOTE 6 ANLEGGSMIDLER

|                                    | Kraftstasjon | Maskiner og anlegg | Elektronisk v/kraftverk | Sum        |
|------------------------------------|--------------|--------------------|-------------------------|------------|
| Anskaffelseskost pr 01.01          | 7 734 681    | 6 301 485          | 2 968 905               | 17 005 071 |
| Tilgang                            | 0            | 0                  | 0                       | 0          |
| Avgang                             | 0            | 0                  | 0                       | 0          |
| Anskaffelseskost pr 31.12          | 7 734 681    | 6 301 485          | 2 968 905               | 17 005 071 |
| Akkumulerte avskrivninger pr 31.12 | -950 612     | -1 299 175         | -1 224 672              | -3 474 459 |
| Bøkført verdi pr 31.12             | 6 784 069    | 5 002 311          | 1 744 233               | 13 530 612 |
| Årets avskrivninger                | 116 020      | 157 537            | 148 446                 | 422 003    |

Selskapet benytter lineære avskrivninger. Den økonomiske levetiden for de forskjellige anleggsmidlene er beregnet til:

|                           |       |
|---------------------------|-------|
| * Kraftstasjoner          | 67 år |
| * Maskiner og anlegg      | 40 år |
| * Elektronisk v/kraftverk | 20 år |

#### NOTE 7 BETALINGSMIDLER

| Bundne innskudd    | 2016 | 2015 |
|--------------------|------|------|
| Skattetrekksmidler | 10   | 10   |
| Sum                | 10   | 10   |



Deloitte AS  
Erik Børresens allé 2  
Postboks 2013 Strømsø  
NO-3003 Drammen  
Norway

Tlf.: +47 32 26 41 00  
Fax: +47 32 26 41 01  
www.deloitte.no

Til generalforsamlingen i Spilling Kraft AS

## UAVHENGIG REVISORS BERETNING

### Uttalelse om revisjonen av årsregnskapet

#### Konklusjon

Vi har revidert Spilling Kraft AS' årsregnskap som viser et underskudd på kr 1 181 309. Årsregnskapet består av balanse per 31. desember 2016, resultatregnskap for regnskapsåret avsluttet per denne datoen og noter til årsregnskapet, herunder et sammendrag av viktige regnskapsprinsipper.

Etter vår mening er det medfølgende årsregnskapet avgitt i samsvar med lov og forskrifter og gir et rettviseende bilde av selskapets finansielle stilling per 31. desember 2016, og av dets resultater for regnskapsåret avsluttet per denne datoen i samsvar med regnskapslovens regler og god regnskapsskikk i Norge.

#### Grunnlag for konklusjonen

Vi har gjennomført revisjonen i samsvar med lov, forskrift og god revisjonsskikk i Norge, herunder de internasjonale revisjonsstandardene International Standards on Auditing (ISA-ene). Våre oppgaver og plikter i henhold til disse standardene er beskrevet i Revisors oppgaver og plikter ved revisjon av årsregnskapet. Vi er uavhengige av selskapet slik det kreves i lov og forskrift, og har overholdt våre øvrige etiske forpliktelser i samsvar med disse kravene. Etter vår oppfatning er innhentet revisjonsbevis tilstrekkelig og hensiktsmessig som grunnlag for vår konklusjon.

#### Øvrig informasjon

Ledelsen er ansvarlig for øvrig informasjon. Øvrig informasjon består av årsberetningen, men inkluderer ikke årsregnskapet og revisjonsberetningen.

Vår uttalelse om revisjonen av årsregnskapet dekker ikke øvrig informasjon, og vi attesterer ikke den øvrige informasjonen.

I forbindelse med revisjonen av årsregnskapet er det vår oppgave å lese øvrig informasjon med det formål å vurdere hvorvidt det foreligger vesentlig inkonsistens mellom øvrig informasjon og årsregnskapet, kunnskap vi har opparbeidet oss under revisjonen, eller hvorvidt den tilsynelatende inneholder vesentlig feilinformasjon.

Dersom vi konkluderer med at den øvrige informasjonen inneholder vesentlig feilinformasjon er vi pålagt å rapportere det. Vi har ingenting å rapportere i så henseende.

#### Styrets og daglig leders ansvar for årsregnskapet

Styret og daglig leder (ledelsen) er ansvarlig for å utarbeide årsregnskapet i samsvar med lov og forskrifter, herunder for at det gir et rettviseende bilde i samsvar med regnskapslovens regler og god regnskapsskikk i Norge. Ledelsen er også ansvarlig for slik intern kontroll som den finner nødvendig for å kunne utarbeide et årsregnskap som ikke inneholder vesentlig feilinformasjon, verken som følge av misligheter eller feil.

Ved utarbeidelsen av årsregnskapet må ledelsen ta standpunkt til selskapets evne til fortsatt drift og opplyse om forhold av betydning for fortsatt drift. Forutsetningen om fortsatt drift skal legges til grunn for årsregnskapet så lenge det ikke er sannsynlig at virksomheten vil bli avvirket.

#### Revisors oppgaver og plikter ved revisjonen av årsregnskapet

Vårt mål med revisjonen er å oppnå betryggende sikkerhet for at årsregnskapet som helhet ikke inneholder vesentlig feilinformasjon, verken som følge av misligheter eller utilsiktede feil, og å avgi en revisjonsberetning som inneholder vår konklusjon. Betryggende sikkerhet er en høy grad av sikkerhet, men ingen garanti for at en revisjon utført i samsvar med lov, forskrift og god revisjonsskikk i Norge,

Deloitte refers to one or more of Deloitte Touche Tohmatsu Limited, a UK private company limited by guarantee ("DTTL"), its network of member firms, and their related entities. DTTL and each of its member firms are legally separate and independent entities. DTTL (also referred to as "Deloitte Global") does not provide services to clients. Please see [www.deloitte.no](http://www.deloitte.no) for a more detailed description of DTTL and its member firms.

Registrert i Foretaksregisteret  
Medlemmer av Den norske Revisorforening  
Organisasjonsnummer: 980 211 282



**Deloitte**

Side 2  
Uavhengig revisors beretning  
til generalforsamlingen i  
Spilling Kraft AS

herunder ISA-ene, alltid vil avdekke vesentlig feilinformasjon som eksisterer. Feilinformasjon kan oppstå som følge av misligheter eller utilsiktede feil. Feilinformasjon blir vurdert som vesentlig dersom den enkeltvis eller samlet med rimelighet kan forventes å påvirke økonomiske beslutninger som brukerne foretar basert på årsregnskapet.

Som del av en revisjon i samsvar med lov, forskrift og god revisjonsskikk i Norge, herunder ISA-ene, utøver vi profesjonelt skjønn og utviser profesjonell skepsis gjennom hele revisjonen. I tillegg:

- identifiserer og anslår vi risikoen for vesentlig feilinformasjon i regnskapet, enten det skyldes misligheter eller utilsiktede feil. Vi utformer og gjennomfører revisjons handlinger for å håndtere slike risikoer, og innhenter revisjonsbevis som er tilstrekkelig og hensiktsmessig som grunnlag for vår konklusjon. Risikoen for at vesentlig feilinformasjon som følge av misligheter ikke blir avdekket, er høyere enn for feilinformasjon som skyldes utilsiktede feil, siden misligheter kan innebære samarbeid, forfalskning, bevisste utelatelser, uriktige fremstillinger eller overstyring av intern kontroll.
- opparbeider vi oss en forståelse av den interne kontroll som er relevant for revisjonen, for å utforme revisjons handlinger som er hensiktsmessige etter omstendighetene, men ikke for å gi uttrykk for en mening om effektiviteten av selskapets interne kontroll.
- evaluerer vi om de anvendte regnskapsprinsippene er hensiktsmessige og om regnskapsestimaterne og tilhørende noteopplysninger utarbeidet av ledelsen er rimelige.
- konkluderer vi på hensiktsmessigheten av ledelsens bruk av fortsatt drift-forutsetningen ved avleggelsen av regnskapet, basert på innhentede revisjonsbevis, og hvorvidt det foreligger vesentlig usikkerhet knyttet til hendelser eller forhold som kan skape tvil av betydning om selskapets evne til fortsatt drift. Dersom vi konkluderer med at det eksisterer vesentlig usikkerhet, kreves det at vi i revisjonsberetningen henleder oppmerksomheten på tilleggsopplysningene i regnskapet, eller, dersom slike tilleggsopplysninger ikke er tilstrekkelige, at vi modifiserer vår konklusjon om årsregnskapet og årsberetningen. Våre konklusjoner er basert på revisjonsbevis innhentet inntil datoen for revisjonsberetningen. Etterfølgende hendelser eller forhold kan imidlertid medføre at selskapet ikke fortsetter driften.
- evaluerer vi den samlede presentasjonen, strukturen og innholdet, inkludert tilleggsopplysningene, og hvorvidt årsregnskapet representerer de underliggende transaksjonene og hendelsene på en måte som gir et rettviseende bilde.

Vi kommuniserer med ledelsen om forhold av betydning som vi har avdekket i løpet av revisjonen, herunder om eventuelle svakheter av betydning i den interne kontrollen.

#### **Uttalelse om øvrige lovmessige krav**

##### *Konklusjon om årsberetningen*

Basert på vår revisjon av årsregnskapet som beskrevet ovenfor, mener vi at opplysningene i årsberetningen om årsregnskapet, forutsetningen om fortsatt drift og forslaget til dekning av tap er konsistente med årsregnskapet og i samsvar med lov og forskrifter.

##### *Konklusjon om registrering og dokumentasjon*

Basert på vår revisjon av årsregnskapet som beskrevet ovenfor, og kontroll handlinger vi har funnet nødvendig i henhold til internasjonal standard for attestasjonsoppdrag (ISAE) 3000

«Attestasjonsoppdrag som ikke er revisjon eller forenklet revisorkontroll av historisk finansiell informasjon», mener vi at ledelsen har oppfylt sin plikt til å sørge for ordentlig og oversiktlig registrering og dokumentasjon av selskapets regnskapsopplysninger i samsvar med lov og god bokføringsskikk i Norge.

Drammen 28. juni 2017

Deloitte AS

**Morten Viholmen**  
statsautorisert revisor