



## ÅRSREGNSKAPET FOR REGNSKAPSÅRET 2020 - GENERELL INFORMASJON

### Enheten

Organisasjonsnummer: 941 533 884  
Organisasjonsform: Stiftelse  
Foretaksnavn: TRYSIL BARNEHJEMS FOND  
Forretningsadresse: Slettmovegen 25  
2420 TRYSIL

### Regnskapsår

Årsregnskapets periode: 01.01.2020 - 31.12.2020

### Konsern

Morselskap i konsern: Nei

### Regnskapsregler

Regler for små foretak benyttet: Ja  
Benyttet ved utarbeidelsen av årsregnskapet til selskapet: Regnskapslovens alminnelige regler

### Årsregnskapet fastsatt av kompetent organ

Bekreftet av representant for selskapet: Harald Drange  
Dato for fastsettelse av årsregnskapet: 26.03.2021

### Grunnlag for avgivelse

År 2020: Årsregnskapet er elektronisk innlevert  
År 2019: Tall er hentet fra elektronisk innlevert årsregnskap fra 2020

*Det er ikke krav til at årsregnskapet m.v. som sendes til Regnskapsregisteret er undertegnet. Kontrollen på at dette er utført ligger hos revisor/enhetens øverste organ. Sikkerheten ivaretas ved at innsender har rolle/rettighet for innsending av årsregnskapet via Altinn, og ved at det bekreftes at årsregnskapet er fastsatt av kompetent organ.*

Brønnøysundregistrene, 23.06.2022



## Resultatregnskap

| Beløp i: NOK                                 | Note | 2020          | 2019           |
|--|------|---------------|----------------|
| <b>RESULTATREGNSKAP</b>                      |      |               |                |
| <b>Inntekter</b>                             |      |               |                |
| Annen driftsinntekt                          |      | 60 505        | 177 171        |
| <b>Sum inntekter</b>                         | 3,7  | <b>60 505</b> | <b>177 171</b> |
| <b>Kostnader</b>                             |      |               |                |
| Annen driftskostnad                          | 2    | 32 245        | 29 586         |
| <b>Sum kostnader</b>                         |      | <b>32 245</b> | <b>29 586</b>  |
| <b>Driftsresultat</b>                        |      | <b>28 261</b> | <b>147 586</b> |
| <b>Finansinntekter og finanskostnader</b>    |      |               |                |
| <b>Sum finansinntekter</b>                   |      | <b>0</b>      | <b>0</b>       |
| <b>Sum finanskostnader</b>                   |      | <b>0</b>      | <b>0</b>       |
| <b>Netto finans</b>                          |      | <b>0</b>      | <b>0</b>       |
| <b>Ordinært resultat før skattekostnad</b>   |      | <b>28 261</b> | <b>147 586</b> |
| <b>Ordinært resultat etter skattekostnad</b> |      | <b>28 261</b> | <b>147 586</b> |
| <b>Årsresultat</b>                           |      | <b>28 261</b> | <b>147 586</b> |
| <b>Totalresultat</b>                         |      | <b>28 261</b> | <b>147 586</b> |
| <b>Overføringer og disponeringer</b>         |      |               |                |
| Ordinært utbytte                             |      | 50 000        | 50 000         |
| Fondsemissjon                                |      | 6 000         | 17 800         |
| Overføringer til/fra annen egenkapital       |      | -27 739       | 79 786         |
| <b>Sum overføringer og disponeringer</b>     | 5    | <b>28 261</b> | <b>147 586</b> |



### Balanse

| Beløp i: NOK                               | Note | 2020             | 2019             |
|--|------|------------------|------------------|
| <b>BALANSE - EIENDELER</b>                 |      |                  |                  |
| <b>Anleggsmidler</b>                       |      |                  |                  |
| <b>Immaterielle eiendeler</b>              |      |                  |                  |
| Sum immaterielle eiendeler                 |      | 0                | 0                |
| <b>Varige driftsmidler</b>                 |      |                  |                  |
| Tomter, bygninger og annen fast eiendom    | 4    | 100 000          | 100 000          |
| Sum varige driftsmidler                    |      | 100 000          | 100 000          |
| <b>Finansielle anleggsmidler</b>           |      |                  |                  |
| Investeringer i aksjer og andeler          | 6    | 75 476           | 10 712           |
| Sum finansielle anleggsmidler              |      | 75 476           | 10 712           |
| Sum anleggsmidler                          |      | 175 476          | 110 712          |
| <b>Omløpsmidler</b>                        |      |                  |                  |
| <b>Varer</b>                               |      |                  |                  |
| Sum varer                                  |      | 0                | 0                |
| <b>Fordringer</b>                          |      |                  |                  |
| Andre fordringer                           |      | 954              | 99               |
| Sum fordringer                             |      | 954              | 99               |
| <b>Investeringer</b>                       |      |                  |                  |
| Sum investeringer                          |      | 0                | 0                |
| <b>Bankinnskudd, kontanter og lignende</b> |      |                  |                  |
| Bankinnskudd, kontanter og lignende        |      | 2 897 855        | 2 927 104        |
| Sum bankinnskudd, kontanter og lignende    |      | 2 897 855        | 2 927 104        |
| Sum omløpsmidler                           |      | 2 898 809        | 2 927 203        |
| <b>SUM EIENDELER</b>                       |      | <b>3 074 285</b> | <b>3 037 915</b> |

### BALANSE - EGENKAPITAL OG GJELD



### Balanse

| Beløp i: NOK                      | Note | 2020             | 2019             |
|-----------------------------------|------|------------------|------------------|
| <b>Egenkapital</b>                |      |                  |                  |
| <b>Innskutt egenkapital</b>       |      |                  |                  |
| Selskapskapital                   |      | 1 600 000        | 1 600 000        |
| Annen innskutt egenkapital        |      | 0                | 0                |
| <b>Sum innskutt egenkapital</b>   |      | <b>1 600 000</b> | <b>1 600 000</b> |
| <b>Opptjent egenkapital</b>       |      |                  |                  |
| Fond                              |      | 388 442          | 382 442          |
| Annen egenkapital                 |      | 1 085 843        | 1 048 818        |
| <b>Sum opptjent egenkapital</b>   |      | <b>1 474 285</b> | <b>1 431 260</b> |
| <b>Sum egenkapital</b>            | 5    | <b>3 074 285</b> | <b>3 031 260</b> |
| <b>Gjeld</b>                      |      |                  |                  |
| <b>Langsiktig gjeld</b>           |      |                  |                  |
| Sum avsetninger for forpliktelser |      | 0                | 0                |
| Annen langsiktig gjeld            |      |                  |                  |
| <b>Sum annen langsiktig gjeld</b> |      | <b>0</b>         | <b>0</b>         |
| <b>Sum langsiktig gjeld</b>       |      | <b>0</b>         | <b>0</b>         |
| <b>Kortsiktig gjeld</b>           |      |                  |                  |
| Skyldige offentlige avgifter      |      |                  | 6 655            |
| <b>Sum kortsiktig gjeld</b>       |      | <b>0</b>         | <b>6 655</b>     |
| <b>Sum gjeld</b>                  |      | <b>0</b>         | <b>6 655</b>     |
| <b>SUM EGENKAPITAL OG GJELD</b>   |      | <b>3 074 285</b> | <b>3 037 915</b> |



## Brønnøysundregistrene

### ÅRSREGNSKAP FOR REGNSKAPSÅRET 2020 - GENERELL INFORMASJON

Journalnummer: 2021 794697

#### Enheten

Organisasjonsnummer: 941 533 884  
Organisasjonsform: Stiftelse  
Foretaksnavn: TRYSIL BARNEHJEMS FOND  
Forretningsadresse: Slettmovengen 25  
2420 TRYSIL

#### Regnskapsår

Årsregnskapets periode: 01.01.2020 - 31.12.2020

#### Konsern

Morselskap i konsern: Nei

#### Regnskapsregler

Regler for små foretak benyttet: Ja  
Benyttet ved utarbeidelsen av  
årsregnskapet til selskapet: Regnskapslovens alminnelige regler

#### Årsregnskapet fastsatt av kompetent organ

Bekreftet av representant for selskapet: Harald Drange  
Dato for fastsettelse av årsregnskapet: 26.03.2021

#### Grunnlag for avgivelse

År 2020: Årsregnskap er elektronisk innlevert.  
År 2019: Tall er hentet fra elektronisk innlevert årsregnskap fra 2020.

*Det er ikke krav til at årsregnskapet m.v. som sendes til Regnskapsregisteret er undertegnet. Kontrollen på at dette er utført ligger hos revisor/enhetens øverste organ. Sikkerheten ivaretas ved at innsender har rolle/rettighet for innsending av årsregnskapet via Altinn, og ved at det bekreftes at årsregnskapet er fastsatt av kompetent organ.*

Brønnøysundregistrene, 11.10.2021



Organisasjonsnr: 941 533 884  
TRYSIL BARNEHJEMS FOND

## RESULTATREGNSKAP

| <b>Beløp i: NOK</b>                          | <b>Note</b> | <b>2020</b>   | <b>2019</b>    |
|--|-------------|---------------|----------------|
| <b>RESULTATREGNSKAP</b>                      |             |               |                |
| <b>Inntekter</b>                             |             |               |                |
| Annen driftsinntekt                          |             | 60 505        | 177 171        |
| <b>Sum inntekter</b>                         | <b>3,7</b>  | <b>60 505</b> | <b>177 171</b> |
| <b>Kostnader</b>                             |             |               |                |
| Annen driftskostnad                          | 2           | 32 245        | 29 586         |
| <b>Sum kostnader</b>                         |             | <b>32 245</b> | <b>29 586</b>  |
| <b>Driftsresultat</b>                        |             | <b>28 261</b> | <b>147 586</b> |
| <b>Finansinntekter og finanskostnader</b>    |             |               |                |
| <b>Sum finansinntekter</b>                   |             | <b>0</b>      | <b>0</b>       |
| <b>Sum finanskostnader</b>                   |             | <b>0</b>      | <b>0</b>       |
| <b>Netto finans</b>                          |             | <b>0</b>      | <b>0</b>       |
| <b>Ordinært resultat før skattekostnad</b>   |             | <b>28 261</b> | <b>147 586</b> |
| <b>Ordinært resultat etter skattekostnad</b> |             | <b>28 261</b> | <b>147 586</b> |
| <b>Årsresultat</b>                           |             | <b>28 261</b> | <b>147 586</b> |
| <b>Totalresultat</b>                         |             | <b>28 261</b> | <b>147 586</b> |
| <b>Overføringer og disponeringer</b>         |             |               |                |
| Ordinært utbytte                             |             | 50 000        | 50 000         |
| Fondsemissjon                                |             | 6 000         | 17 800         |
| Overføringer til/fra annen egenkapital       |             | -27 739       | 79 786         |
| <b>Sum overføringer og disponeringer</b>     | <b>5</b>    | <b>28 261</b> | <b>147 586</b> |



Organisasjonsnr: 941 533 884  
TRYSIL BARNEHJEMS FOND

## BALANSE

| Beløp i: NOK                               | Note | 2020             | 2019             |
|--|------|------------------|------------------|
| <b>BALANSE - EIENDELER</b>                 |      |                  |                  |
| <b>Anleggsmidler</b>                       |      |                  |                  |
| <b>Immaterielle eiendeler</b>              |      |                  |                  |
| Sum immaterielle eiendeler                 |      | 0                | 0                |
| <b>Varige driftsmidler</b>                 |      |                  |                  |
| Tomter, bygninger og annen fast eiendom    | 4    | 100 000          | 100 000          |
| Sum varige driftsmidler                    |      | 100 000          | 100 000          |
| <b>Finansielle anleggsmidler</b>           |      |                  |                  |
| Investeringer i aksjer og andeler          | 6    | 75 476           | 10 712           |
| Sum finansielle anleggsmidler              |      | 75 476           | 10 712           |
| Sum anleggsmidler                          |      | 175 476          | 110 712          |
| <b>Omløpsmidler</b>                        |      |                  |                  |
| <b>Varer</b>                               |      |                  |                  |
| Sum varer                                  |      | 0                | 0                |
| <b>Fordringer</b>                          |      |                  |                  |
| Andre fordringer                           |      | 954              | 99               |
| Sum fordringer                             |      | 954              | 99               |
| <b>Investeringer</b>                       |      |                  |                  |
| Sum investeringer                          |      | 0                | 0                |
| <b>Bankinnskudd, kontanter og lignende</b> |      |                  |                  |
| Bankinnskudd, kontanter og lignende        |      | 2 897 855        | 2 927 104        |
| Sum bankinnskudd, kontanter og lignende    |      | 2 897 855        | 2 927 104        |
| Sum omløpsmidler                           |      | 2 898 809        | 2 927 203        |
| <b>SUM EIENDELER</b>                       |      | <b>3 074 285</b> | <b>3 037 915</b> |
| <b>BALANSE - EGENKAPITAL OG GJELD</b>      |      |                  |                  |
| <b>Egenkapital</b>                         |      |                  |                  |
| <b>Innskutt egenkapital</b>                |      |                  |                  |
| Selskapskapital                            |      | 1 600 000        | 1 600 000        |
| Annen innskutt egenkapital                 |      | 0                | 0                |
| Sum innskutt egenkapital                   |      | 1 600 000        | 1 600 000        |



|                                      |          |                  |                  |
|--------------------------------------|----------|------------------|------------------|
| <b>Opptjent egenkapital</b>          |          |                  |                  |
| Fond                                 |          | 388 442          | 382 442          |
| Annen egenkapital                    |          | 1 085 843        | 1 048 818        |
| <b>Sum opptjent egenkapital</b>      |          | <b>1 474 285</b> | <b>1 431 260</b> |
| <b>Sum egenkapital</b>               | <b>5</b> | <b>3 074 285</b> | <b>3 031 260</b> |
| <b>Gjeld</b>                         |          |                  |                  |
| <b>Langsiktig gjeld</b>              |          |                  |                  |
| Sum avsetninger for<br>forpliktelser |          | 0                | 0                |
| Annen langsiktig gjeld               |          | 0                | 0                |
| <b>Sum annen langsiktig gjeld</b>    |          | <b>0</b>         | <b>0</b>         |
| <b>Sum langsiktig gjeld</b>          |          | <b>0</b>         | <b>0</b>         |
| <b>Kortsiktig gjeld</b>              |          |                  |                  |
| Skyldige offentlige<br>avgifter      |          |                  | 6 655            |
| <b>Sum kortsiktig gjeld</b>          |          | <b>0</b>         | <b>6 655</b>     |
| <b>Sum gjeld</b>                     |          | <b>0</b>         | <b>6 655</b>     |
| <b>SUM EGENKAPITAL OG GJELD</b>      |          | <b>3 074 285</b> | <b>3 037 915</b> |



Organisasjonsnr: 941 533 884  
TRYSIL BARNEHJEMS FOND

NOTEOPPLYSNINGER - SELSKAP - alle poster oppgitt i hele tall

**Note**

1

**Regnskapsprinsipper**

Årsregnskapet er satt opp i samsvar med regnskapsloven 1998. Det er utarbeidet etter norske regnskapsstandarder. I utgangspunktet er det reglene for regnskapsoppstilling for små foretak som er benyttet. Hovedregel for vurdering og klassifisering av eiendeler og gjeld. Eiendeler bestemt til varig eie eller bruk er klassifisert som anleggsmidler. Andre eiendeler er klassifisert som omløpsmidler. Fordringer som skal tilbakebetales innen et år er uansett klassifisert som omløpsmidler. Ved klassifiseringen av kortsiktig og langsiktig gjeld er analoge kriterier lagt til grunn. Anleggsmidler vurderes til anskaffelseskost, men nedskrives til virkelig verdi når verdifallet forventes ikke å være forbigående. Anleggsmidler med begrenset økonomisk levetid avskrives planmessig. Langsiktig gjeld balanseføres til nominelt mottatt beløp på etableringstidspunktet. Langsiktig gjeld oppskrives ikke til virkelig verdi som følge av renteendring. Omløpsmidler vurderes til laveste av anskaffelseskost og virkelig verdi. Kortsiktig gjeld balanseføres til nominelt mottatt beløp på etableringstidspunktet. Varige driftsmidler Varige driftsmidler, skogeiendom, er balanseført til kostpris og avskrives ikke. Inntekter Inntektene inntektsføres i takt med opptjeningsprinsippet.

**Note**

1

Er det usikkerhet om fortsatt drift?: Nei

**Note**

2

**Antall aksjer og aksjeeiere**

| <u>Sum</u> | <u>Sum antall</u> | <u>Sum eierandel</u> |
|------------|-------------------|----------------------|
|            | 0.00              |                      |

i.a

**Note**

3

**Lønn og ytelser**

i.a se note 2

**Note**



3

**Ytelser til ledende personer**

Er det gitt ytelser til ledende person: Nei

**Ytelser til daglig leder**

Ytelser Lønn Pensj.forpl. Andre godtgj.

**Note**

3

**Ytelser til andre ledende personer**

i.a

**Note**

3

**Ytelser til revisjon**

se note 2

**Note**

4

**Antall årsverk i regnskapsåret**

Virksomheten har hatt følgende antall årsverk:

0.00

**Note**

4

**Obligatorisk tjenstepensjon**

Er virksomheten pliktig til å ha tjenstepensjonsordning etter lov:

Nei

Oppfyller pensjonsordning lovkravene: Nei

**Note**

5

**Lån og sikkerhetsstillelse til ledende personer og aksjeeiere**

Er det gitt lån eller sikkerhetsstillelse til ledende personer: Nei



---

## Resultatregnskap


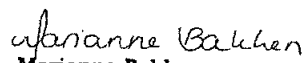
---

### Trysil Barnehjems Fond

|  | Note     | 2020          | 2019           |
|--|----------|---------------|----------------|
| <b>Inntekt</b>                               |          |               |                |
| <b>Avkastning av stiftelsens kapital</b>     |          |               |                |
| Renteinntekt av bankinnskudd                 |          | 41 297        | 44 770         |
| Avkastning skogeiendom                       | 7        | -3 001        | 113 478        |
| Avkastning fast eiendom                      | 3        | 22 209        | 18 923         |
| <b>Sum avkastning av stiftelsens kapital</b> |          | <b>60 505</b> | <b>177 171</b> |
| <b>Sum inntekter</b>                         |          | <b>60 505</b> | <b>177 171</b> |
| <br>   |          |               |                |
| <b>Kostnad</b>                               |          |               |                |
| <b>Administrasjons- og finanskostnad</b>     |          |               |                |
| Godtgjørelse styremedlemmer                  | 2        | 0             | 1 000          |
| Honorar regnskap                             |          | 8 202         | 4 998          |
| Honorar revisjon                             | 2        | 16 250        | 16 000         |
| stiftelstilsynet                             |          | 4 640         | 4 640          |
| Bankgebegyr                                  |          | 1 760         | 513            |
| Annen kostnad                                |          | 449           | 537            |
| Annonser                                     |          | 944           | 1 898          |
| <b>Sum kostnader</b>                         |          | <b>32 245</b> | <b>29 586</b>  |
| <br>   |          |               |                |
| <b>Årsresultat</b>                           |          | <b>28 261</b> | <b>147 586</b> |
| <br>   |          |               |                |
| <b>Disponering/overføring</b>                |          |               |                |
| Overført til grunnkapital                    |          | 6 000         | 17 800         |
| Utbetaling til vedteksbestemte formål        |          | 50 000        | 50 000         |
| Overført til/fra annen egenkapital           |          | -27 739       | 79 786         |
| <b>Sum disponert</b>                         | <b>5</b> | <b>28 261</b> | <b>147 586</b> |

**Balanse****Trysil Barnehjems Fond**

|                                      | Note | 2020             | 2019             |
|--------------------------------------|------|------------------|------------------|
| <b>Eiendeler</b>                     |      |                  |                  |
| <b>Varige driftsmidler</b>           |      |                  |                  |
| Skogeiendom                          | 4    | 100 000          | 100 000          |
| <b>Sum varige driftsmidler</b>       |      | <b>100 000</b>   | <b>100 000</b>   |
| <b>Finansielle anleggsmidler</b>     |      |                  |                  |
| Andeler                              | 6    | 75 476           | 10 712           |
| <b>Sum finansielle anleggsmidler</b> |      | <b>75 476</b>    | <b>10 712</b>    |
| <b>Sum anleggsmidler</b>             |      | <b>175 476</b>   | <b>110 712</b>   |
| <b>Omløpsmidler</b>                  |      |                  |                  |
| Andre fordringer                     |      | 954              | 99               |
| <b>Sum fordringer</b>                |      | <b>954</b>       | <b>99</b>        |
| Bankinnskudd                         |      | 2 897 855        | 2 927 104        |
| <b>Sum omløpsmidler</b>              |      | <b>2 898 809</b> | <b>2 927 203</b> |
| <b>Sum eiendeler</b>                 |      | <b>3 074 285</b> | <b>3 037 915</b> |
| <b>Egenkapital og gjeld</b>          |      |                  |                  |
| <b>Innskutt egenkapital</b>          |      |                  |                  |
| Grunnkapital                         |      | 1 600 000        | 1 600 000        |
| <b>Sum innskutt Egenkapital</b>      |      | <b>1 600 000</b> | <b>1 600 000</b> |
| <b>Opptjent egenkapital</b>          |      |                  |                  |
| Bundet egenkapital                   |      | 388 442          | 382 442          |
| Annen egenkapital                    |      | 1 085 843        | 1 048 818        |
| <b>Sum opptjent egenkapital</b>      |      | <b>1 474 285</b> | <b>1 431 260</b> |
| <b>Sum egenkapital</b>               | 5    | <b>3 074 285</b> | <b>3 031 260</b> |
| <b>Kortsiktig gjeld</b>              |      |                  |                  |
| Skyldige offentlige avgifter         |      | 0                | 6 655            |
| <b>Sum gjeld</b>                     |      | <b>0</b>         | <b>6 655</b>     |
| <b>Sum egenkapital og gjeld</b>      |      | <b>3 074 285</b> | <b>3 037 915</b> |

Trysil, 26.03.2021  
Styret for Trysil Barnehjems Fond  
Frank Robert Lund  
styreleder  
Beathe Helene Sande  
styremedlem  
Marianne Bakken  
styremedlem

Trysil Barnehjems Fond Org.nr. 941533884



## Trysil Barnehjemsfond

### Noter til årsregnskapet 2020

#### Note 1 Regnskapsprinsipper

Årsregnskapet er satt opp i samsvar med regnskapsloven 1998. Det er utarbeidet etter norske regnskapsstandarder. I utgangspunktet er det reglene for regnskapsoppstilling for små foretak som er benyttet.

#### Hovedregel for vurdering og klassifisering av eiendeler og gjeld.

Eiendeler bestemt til varig eie eller bruk er klassifisert som anleggsmidler. Andre eiendeler er klassifisert som omløpsmidler. Fordringer som skal tilbakebetales innen et år er uansett klassifisert som omløpsmidler. Ved klassifiseringen av kortsiktig og langsiktig gjeld er analoge kriterier lagt til grunn.

Anleggsmidler vurderes til anskaffelseskost, men nedskrives til virkelig verdi når verdifallet forventes ikke å være forbigående. Anleggsmidler med begrenset økonomisk levetid avskrives planmessig. Langsiktig gjeld balanseføres til nominelt mottatt beløp på etableringstidspunktet. Langsiktig gjeld oppskrives ikke til virkelig verdi som følge av renteendring.

Omløpsmidler vurderes til laveste av anskaffelseskost og virkelig verdi. Kortsiktig gjeld balanseføres til nominelt mottatt beløp på etableringstidspunktet.

#### Varige driftsmidler

Varige driftsmidler, skogeiendom, er balanseført til kostpris og avskrives ikke.

#### Inntekter

Inntektene inntektsføres i takt med opptjeningsprinsippet.

#### Note 2 Lønnskostnader mv.

Legatet har ingen ansatte.

Det er ikke utbetalt godtgjørelse til styret for 2020.

Kostnadsført revisjonshonorar for 2020 utgjør kr. 16.250 inklusiv mva.

#### Note 3 Avkastning fast eiendom

Dette gjelder utleie av jaktterreng, elgjakt og småviltjakt samt koie

#### Note 4 Varige driftsmidler

Skogteigen «Grønbergsteigen», gnr 1, bnr 53 i Trysil Kommune er bokført i balansen med kr. 100.000. Det har ikke vært drift i skogen i 2020. se note 7.

#### Note 5 Egenkapital

Endring egenkapital

|   | Innbetalt grunnkapital | Bundet opptjent grunnkapital | Annen egenkapital |
|---|------------------------|------------------------------|-------------------|
| Egenkapital 1.1.2020  | 1.600.000              | 382.442                      | 1.048.818         |
| Årsresultat 2020  |                        | 6.000                        | 22.261            |
| Utdeling av midler  |                        |                              | -50.000           |
| Endring andeler Glommen Mjøsen Skog sa ved fusjon, ref note 6 |                        |                              | 64.764            |
| Egenkapital 31.12.2020  | 1.600.000              | 388.442                      | 1.085.843         |



## Note 6 Andeler

Stiftelsen eier 9 andeler i Søre Trysil Utmarkslag SA. Hver andel er pålydende kr. 200. Stiftelsen eier også en andel i Glommen Skog SA. Opprinnelig pålydende kr. 8.912, men ved fusjon til Glommen Mjøsen Skog SA ble andelen verdsatt til kr 73.676. Økningen kr 64.764 er klassifisert som økning i annen egenkapital, ref note 5.

## Note 7 Avkastning skogeiendom.

|   | 2020    | 2019     |
|---|---------|----------|
| Avvirkning  | 0       | 191.486  |
| Utbytte fra Glommen Mjøsen Skog                     | 3.153   | 51.530   |
| Avvirkningskostnader/driftskostnader skogeiendommen | -6.154  | -277.428 |
| Avsetning til skogfond                              | -14.236 | -38.298  |
| Refundert fra skogfond                              | 14.236  | 72.710   |
| Netto resultat avvirkning                           | -3.001  | 113.478  |

Stiftelsen har pr 31.12.2020 innestående på skogavgiftskonto kr 199.016. Dette er ikke balanseført i stiftelsens regnskap.



## Årsberetning 2020, for Trysil Barnehjems Fond

Stiftelsen Trysil Barnehjems Fond er opprettet i 1995, offentlig stadfestet og hjemmehørende i Trysil kommune.

Stiftelsens formål er å bevare og forvalte kapitalen på best mulig måte. Styret kan benytte disponible midler til sosiale og humanitære formål, fortrinnsvis til beste for barn og ungdom i Trysil. På samme måte kan også disponible midler disponeres til Trysil ungdom som tar videre utdanning.

Stiftelsens styre har i 2020 bestått av :

|                    |                          |
|--------------------|--------------------------|
| Birthe Øverby      | styreleder               |
| Frank Robert Lund  | nestleder og styremedlem |
| Beathe Heien Sande | sekretær og styremedlem  |
| Håkon Sætre        | varamedlem til styret    |

Birthe Øverby sitter i.h.t. protokoll pr. 2/4- 2019 ut 2020. De tre andre sitter ut 2022. Birthe har bedt om avløsning og soknepresten i Trysil har utnevnt et nytt medlem i.h.t. vedtektenes punkt 5. Nytt medlem i styret f.o.m. 2021 er Marianne Bakken. Marianne er valgt for årene 2021, 2022, 2023 og 2024. Styret konstituerer seg selv på nyåret i 2021.

Årsregnskapet for 2020 er satt opp under forutsetning av fortsatt drift av stiftelsen. Årets drift viser et positivt resultat på kr. 28.261,-.

I 2020 er det utdelt kr. 50. 000,- fordelt på 7 søkere. Det var totalt 8 søkere. Boligtjenesten Hagebæk fikk avslag på sin søknad. Totalt søknadsbeløp var på Kr. 106.440,-.

Følgende er tildelt midler fra stiftelsen i 2020 :

|  |              |
|--|--------------|
| 1. Mathias Nordhagen , til dekning av utgifter i forbindelse med studier | Kr. 2.000,-  |
| 2. Team Trysil Mekkeklubb, til drift og utstyr                           | Kr. 6.000,-  |
| 3. Kirkens diakonitvalg, familietur for lavinntektsfamilier              | Kr.17.000,-  |
| 4. Renate Karlsmoen, til utstyr i forbindelse med studier                | Kr. 3.000,-  |
| 5. Trysil Ungdomsklubb, til gratis middag på klubben                     | Kr. 14.000,- |
| 6. Spell sommerleir, til sommerleir i Trysil 2020                        | Kr. 4.000,-  |
| 7. Trysil skolekorps, til tur for korpssets medlemmer                    | Kr. 4.000,-  |

Vår leietager på Grønbu, Joakim Elias Sandvåg, ga i år beskjed om at han ønsket å bli løst fra leieavtalen ( 1/1-2020 – 31/12 – 2024 ) da han har fått et tilbud om å kjøpe ei hytte i det samme området. Joakim har leid og betalt for leie ut 2020. Ny leietager er på plass fra og med 1/1-2021. Tor-Erik Becher har fått en leieavtale tilsvarende den Joakim hadde, i første omgang for ett år. Intensjonen er at leieforholdet forlenges for en lengre periode fra og med 2022. Leieprisen er kr. 22.000,- pr. år.

Det er ikke utført skogsdrift eller skogkultur på vår skogeiendom i 2020. Styret er ikke kjent med at det har vært forurensning på skogarealet eller i tilknytning til utleie av Grønbu i året som har gått. Skogarealet som ble tynnet i 2018 og 2019 planlegges gjødslet i 2022.

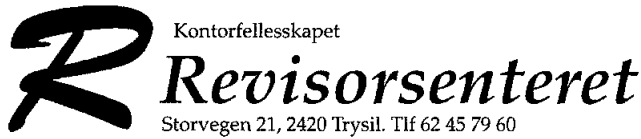
Stiftelsen har ingen ansatte. Likestilling er ivaretatt gjennom styrets sammensetning.

Trysil, 26/13 2021

Marianne Bakken

Frank Robert Lund

Beathe H. Sande



Til styret i Stiftelsen Trysil Barnehjemsfond

## Uavhengig revisors beretning

### Uttalelse om revisjonen av årsregnskapet

#### Konklusjon

Jeg har revidert årsregnskapet for Stiftelsen Trysil Barnehjemsfond som viser et overskudd på NOK 28.261. Årsregnskapet består av balanse per 31. desember 2020, resultatregnskap for regnskapsåret avsluttet per denne datoen og noter til årsregnskapet, herunder et sammendrag av viktige regnskapsprinsipper.

Etter min mening er det medfølgende årsregnskapet avgitt i samsvar med lov og forskrifter og gir et rettviseende bilde av stiftelsens finansielle stilling per 31. desember 2020, og av dets resultater for regnskapsåret avsluttet per denne datoen i samsvar med regnskapslovens regler og god regnskapsskikk i Norge.

#### Grunnlag for konklusjonen

Jeg har gjennomført revisjonen i samsvar med lov, forskrift og god revisjonsskikk i Norge, herunder de internasjonale revisjonsstandardene (ISA-ene). Mine oppgaver og plikter i henhold til disse standardene er beskrevet i *Revisors oppgaver og plikter ved revisjon av årsregnskapet*. Jeg er uavhengig av stiftelsen slik det kreves i lov og forskrift, og har overholdt mine øvrige etiske forpliktelser i samsvar med disse kravene. Etter min oppfatning er innhentet revisjonsbevis tilstrekkelig og hensiktsmessig som grunnlag for min konklusjon.

#### Øvrig informasjon

Ledelsen er ansvarlig for øvrig informasjon. Øvrig informasjon består av årsberetningen, men inkluderer ikke årsregnskapet og revisjonsberetningen.

Min uttalelse om revisjonen av årsregnskapet dekker ikke øvrig informasjon, og jeg attesterer ikke den øvrige informasjonen.

I forbindelse med revisjonen av årsregnskapet er det min oppgave å lese øvrig informasjon med det formål å vurdere hvorvidt det foreligger vesentlig inkonsistens mellom øvrig informasjon og årsregnskapet, kunnskap jeg har opparbeidet meg under revisjonen, eller hvorvidt den tilsynelatende inneholder vesentlig feilinformasjon. Dersom jeg hadde konkludert med at den øvrige informasjonen inneholder vesentlig feilinformasjon er jeg pålagt å rapportere det. Jeg har ingenting å rapportere i så henseende.

Medlemmer av Den norske Revisorforening

Elin Ramleth Østli  
Statsautorisert revisor  
Org. nr 962 469 485  
Tlf 991 65 603

Tom Rusten Østli  
Statsautorisert revisor  
Org. nr 962 469 574  
Tlf 915 15 995

Harald Drange  
Statsautorisert revisor  
Org. nr 962 776 337  
Tlf 908 78 560  
Side 1 av 2



## Styrets ansvar for årsregnskapet

Styret (ledelsen) er ansvarlig for å utarbeide årsregnskapet i samsvar med lov og forskrifter, herunder for at det gir et rettvisende bilde i samsvar med regnskapslovens regler og god regnskapsskikk i Norge. Ledelsen er også ansvarlig for slik intern kontroll som den finner nødvendig for å kunne utarbeide et årsregnskap som ikke inneholder vesentlig feilinformasjon, verken som følge av misligheter eller utilsiktede feil.

Ved utarbeidelsen av årsregnskapet må ledelsen ta standpunkt til stiftelsens evne til fortsatt drift og opplyse om forhold av betydning for fortsatt drift. Forutsetningen om fortsatt drift skal legges til grunn for årsregnskapet så lenge det ikke er sannsynlig at virksomheten vil bli avviklet.

## Revisors oppgaver og plikter ved revisjonen av årsregnskapet

Mitt mål er å oppnå betryggende sikkerhet for at årsregnskapet som helhet ikke inneholder vesentlig feilinformasjon, verken som følge av misligheter eller utilsiktede feil, og å avgi en revisjonsberetning som inneholder min konklusjon. Betryggende sikkerhet er en høy grad av sikkerhet, men ingen garanti for at en revisjon utført i samsvar med lov, forskrift og god revisjonsskikk i Norge, herunder ISA-ene, alltid vil avdekke vesentlig feilinformasjon som eksisterer. Feilinformasjon kan oppstå som følge av misligheter eller utilsiktede feil. Feilinformasjon blir vurdert som vesentlig dersom den enkeltvis eller samlet med rimelighet kan forventes å påvirke økonomiske beslutninger som brukerne foretar basert på årsregnskapet.

For videre beskrivelse av revisors oppgaver og plikter vises det til <https://revisorforeningen.no/revisjonsberetninger>.

## Uttalelse om øvrige lovmessige krav

### Konklusjon om årsberetningen

Basert på min revisjon av årsregnskapet som beskrevet ovenfor, mener jeg at opplysningene i årsberetningen om årsregnskapet og forutsetningen om fortsatt drift er konsistente med årsregnskapet og i samsvar med lov og forskrifter.


### Konklusjon om registrering og dokumentasjon

Basert på min revisjon av årsregnskapet som beskrevet ovenfor, og kontrollhandlinger jeg har funnet nødvendig i henhold til internasjonal standard for attestasjonsoppdrag (ISAE) 3000 «Attestasjonsoppdrag som ikke er revisjon eller forenklet revisorkontroll av historisk finansiell informasjon», mener jeg at ledelsen har oppfylt sin plikt til å sørge for ordentlig og oversiktlig registrering og dokumentasjon av stiftelsens regnskapsopplysninger i samsvar med lov og god bokføringskikk i Norge.

### Konklusjon om utdeling og forvaltning

Basert på min revisjon av årsregnskapet som beskrevet ovenfor, og kontrollhandlinger jeg har funnet nødvendig i henhold til internasjonal standard for attestasjonsoppdrag (ISAE) 3000 "Attestasjonsoppdrag som ikke er revisjon eller forenklet revisorkontroll av historisk finansiell informasjon", mener jeg at stiftelsen er forvaltet og utdelinger er foretatt i samsvar med lov, stiftelsens formål og vedtektene for øvrig.

Trysil, 26.03.2021

  
Harald Drange  
statsautorisert revisor