



ÅRSREGNSKAPET FOR REGNSKAPSÅRET 2023 - GENERELL INFORMASJON

Enheten

Organisasjonsnummer: 916 928 890
Organisasjonsform: Aksjeselskap
Foretaksnavn: ASENT GRUPPEN AS
Forretningsadresse: Kjennergrinda 4
3420 LIERSKOGEN

Regnskapsår

Årsregnskapets periode: 01.01.2023 - 31.12.2023

Konsern

Morselskap i konsern: Nei

Regnskapsregler

Regler for små foretak benyttet: Ja
Benyttet ved utarbeidelsen av årsregnskapet til selskapet: Regnskapslovens alminnelige regler

Årsregnskapet fastsatt av kompetent organ

Bekreftet av representant for selskapet: Arild Finstad
Dato for fastsettelse av årsregnskapet: 29.04.2024

Grunnlag for avgivelse

År 2023: Årsregnskapet er elektronisk innlevert
År 2022: Tall er hentet fra elektronisk innlevert årsregnskap fra 2023

Det er ikke krav til at årsregnskapet m.v. som sendes til Regnskapsregisteret er undertegnet. Kontrollen på at dette er utført ligger hos revisor/enhetens øverste organ. Sikkerheten ivaretas ved at innsender har rolle/rettighet for innsending av årsregnskapet via Altinn, og ved at det bekreftes at årsregnskapet er fastsatt av kompetent organ.

Brønnøysundregistrene, 25.06.2025



Resultatregnskap

Beløp i: NOK	Note	2023	2022
RESULTATREGNSKAP			
Kostnader			
Annen driftskostnad	2	68 476	136 772
Sum kostnader		68 476	136 772
Driftsresultat		-68 476	-136 772
Finansinntekter og finanskostnader			
Inntekt på inv. i datterselskap og tilknyttet selskap			1 716 900
Annen finansinntekt		12 693	4 192
Sum finansinntekter		12 693	1 721 092
Nedskrivning av finansielle eiendeler		6 891	
Annen finanskostnad		9 000	
Sum finanskostnader		15 891	
Netto finans		-3 198	1 721 092
Ordinært resultat før skattekostnad		-71 674	1 584 320
Skattekostnad på ordinært resultat	3	400 734	-18 490
Ordinært resultat etter skattekostnad		-472 408	1 602 810
Årsresultat		-472 408	1 602 810
Overføringer og disponeringer			
Ordinært utbytte	6	3 000 000	1 500 000
Overføringer annen egenkapital	6	-3 472 407	102 810
Sum overføringer og disponeringer		-472 407	1 602 810



Balanse

Beløp i: NOK	Note	2023	2022
BALANSE - EIENDELER			
Anleggsmidler			
Immaterielle eiendeler			
Utsatt skattefordel	3		400 734
Sum immaterielle eiendeler			400 734
Finansielle anleggsmidler			
Investeringer i tilknyttet selskap	4	851 505	3 412 855
Sum finansielle anleggsmidler		851 505	3 412 855
Sum anleggsmidler		851 505	3 813 589
Omløpsmidler			
Varer			
Fordringer			
Andre fordringer			504 000
Sum fordringer			504 000
Bankinnskudd, kontanter og lignende			
Sum bankinnskudd, kontanter og lignende		3 482 430	1 993 425
Sum omløpsmidler		3 482 430	2 497 425
SUM EIENDELER		4 333 935	6 311 014
BALANSE - EGENKAPITAL OG GJELD			
Egenkapital			
Innskutt egenkapital			
Aksjekapital	5, 6	250 000	250 000
Overkurs	6	1 081 810	4 554 217
Sum innskutt egenkapital		1 331 810	4 804 217
Sum egenkapital		1 331 810	4 804 217



Balanse

Beløp i: NOK	Note	2023	2022
Sum langsiktig gjeld		0	0
Kortsiktig gjeld			
Leverandørgjeld		2 125	6 797
Sum kortsiktig gjeld		3 002 125	1 506 797
Sum gjeld		3 002 125	1 506 797
SUM EGENKAPITAL OG GJELD		4 333 935	6 311 014



Brønnøysundregistrene

ÅRSREGNSKAP FOR REGNSKAPSÅRET 2023 - GENERELL INFORMASJON

Journalnummer: 2024 485107

Enheten

Organisasjonsnummer: 916 928 890
Organisasjonsform: Aksjeselskap
Foretaksnavn: ASENT GRUPPEN AS
Forretningsadresse: Kjennergrinda 4
3420 LIERSKOGEN

Regnskapsår

Årsregnskapets periode: 01.01.2023 - 31.12.2023

Konsern

Morselskap i konsern: Nei

Regnskapsregler

Regler for små foretak benyttet: Ja
Benyttet ved utarbeidelsen av
årsregnskapet til selskapet: Regnskapslovens alminnelige regler

Årsregnskapet fastsatt av kompetent organ

Bekreftet av representant for selskapet: Arild Finstad
Dato for fastsettelse av årsregnskapet: 29.04.2024

Revisjon

Selskapet har besluttet at årsregnskapet
ikke skal revideres: Ja
Årsregnskapet er utarbeidet av ekstern
autorisert regnskapsfører: Ja

Grunnlag for avgivelse

År 2023: Årsregnskap er elektronisk innlevert.
År 2022: Tall er hentet fra elektronisk innlevert årsregnskap fra 2023.

Det er ikke krav til at årsregnskapet m.v. som sendes til Regnskapsregisteret er undertegnet. Kontrollen på at dette er utført ligger hos revisor/enhetens øverste organ. Sikkerheten ivaretas ved at innsender har rolle/rettighet for innsending av årsregnskapet via Altinn, og ved at det bekreftes at årsregnskapet er fastsatt av kompetent organ.

Brønnøysundregistrene, 04.06.2024



Organisasjonsnr: 916 928 890
ASENT GRUPPEN AS

RESULTATREGNSKAP

Beløp i: NOK	Note	2023	2022
RESULTATREGNSKAP			
Kostnader			
Annen driftskostnad	2	68 476	136 772
Sum kostnader		68 476	136 772
Driftsresultat		-68 476	-136 772
Finansinntekter og finanskostnader			
Inntekt på inv. i datterselskap og tilknyttet selskap			1 716 900
Annen finansinntekt		12 693	4 192
Sum finansinntekter		12 693	1 721 092
Nedskrivning av finansielle eiendeler		6 891	
Annen finanskostnad		9 000	
Sum finanskostnader		15 891	
Netto finans		-3 198	1 721 092
Ordinært resultat før skattekostnad		-71 674	1 584 320
Skattekostnad på ordinært resultat	3	400 734	-18 490
Ordinært resultat etter skattekostnad		-472 408	1 602 810
Årsresultat		-472 408	1 602 810
Overføringer og disponeringer			
Ordinært utbytte	6	3 000 000	1 500 000
Overføringer annen egenkapital	6	-3 472 407	102 810
Sum overføringer og disponeringer		-472 407	1 602 810



Organisasjonsnr: 916 928 890
ASENT GRUPPEN AS

BALANSE

Beløp i: NOK

Note	2023	2022
------	------	------

BALANSE - EIENDELER

Anleggsmidler

Immaterielle eiendeler

Utsatt skattefordel	3		400 734
Sum immaterielle eiendeler			400 734

Finansielle anleggsmidler

Investeringer i tilknyttet selskap	4	851 505	3 412 855
Sum finansielle anleggsmidler		851 505	3 412 855

Sum anleggsmidler		851 505	3 813 589
-------------------	--	---------	-----------

Omløpsmidler

Varer

Fordringer

Andre fordringer			504 000
Sum fordringer			504 000

Bankinnskudd, kontanter og lignende

Sum bankinnskudd, kontanter og lignende		3 482 430	1 993 425
---	--	-----------	-----------

Sum omløpsmidler		3 482 430	2 497 425
------------------	--	-----------	-----------

SUM EIENDELER		4 333 935	6 311 014
---------------	--	-----------	-----------

BALANSE - EGENKAPITAL OG GJELD

Egenkapital

Innskutt egenkapital

Aksjekapital	5, 6	250 000	250 000
Overkurs	6	1 081 810	4 554 217
Sum innskutt egenkapital		1 331 810	4 804 217

Sum egenkapital		1 331 810	4 804 217
-----------------	--	-----------	-----------

Sum langsiktig gjeld		0	0
----------------------	--	---	---

Kortsiktig gjeld

Leverandørgjeld		2 125	6 797
Sum kortsiktig gjeld		3 002 125	1 506 797

Sum gjeld		3 002 125	1 506 797
-----------	--	-----------	-----------



SUM EGENKAPITAL OG GJELD

4 333 935

6 311 014



Organisasjonsnr: 916 928 890
ASENT GRUPPEN AS

NOTEOPPLYSNINGER - SELSKAP - alle poster oppgitt i hele tall

Note
5

Antall aksjer og aksjeeiere

<u>Aksjeklasse</u>	<u>Ant. aksjer</u>	<u>Pålydende</u>	<u>Bokført verdi</u>
Ordinære aksjer	100.00	2500.00	250000.00

<u>Aksjeeiere - fritekst</u>	<u>Antall</u>	<u>Eierandel</u>	<u>Aksjeklasse</u>
STGU AS	60.00	60.00%	Ordinære aksjer
Arstad AS	25.00	25.00%	Ordinære aksjer
Larank Invest AS	5.00	5.00%	Ordinære aksjer
Neka Invest AS	5.00	5.00%	Ordinære aksjer
Øv Invest AS	5.00	5.00%	Ordinære aksjer

<u>Sum</u>	<u>Sum antall</u>	<u>Sum eierandel</u>
	100.00	100.00%

Note
2

Lønn og ytelser

Note

Ytelser til ledende personer
Er det gitt ytelser til ledende person: Nei

Ytelser til daglig leder

<u>Ytelser</u>	<u>Lønn</u>	<u>Pensj.forpl.</u>	<u>Andre godtgj.</u>
----------------	-------------	---------------------	----------------------

Note

Antall årsverk i regnskapsåret

Virksomheten har hatt følgende antall årsverk:
0.00



Asent Gruppen AS
Org.nr: 916 928 890

Årsrapport for 2023

- Årsregnskap**
- Resultatregnskap**
- Balanse**
- Noter**





Asent Gruppen AS

Org.nr: 916 928 890

Resultatregnskap

	Note	2023	2022
Driftskostnader			
Annen driftskostnad	2	68 476	136 772
Driftsresultat		<u>-68 476</u>	<u>-136 772</u>
Finansinntekter og finanskostnader			
Inntekt på inv. i datterselskap og tilknyttet selskap		0	1 716 900
Annen finansinntekt		12 693	4 192
Nedskrivning av finansielle eiendeler		6 891	0
Annen finanskostnad		<u>9 000</u>	<u>0</u>
Netto finansposter		<u>-3 198</u>	<u>1 721 092</u>
Ordinært resultat før skattekostnad		<u>-71 674</u>	<u>1 584 320</u>
Skattekostnad på ordinært resultat	3	<u>400 734</u>	<u>-18 490</u>
Årsresultat		<u>-472 408</u>	<u>1 602 810</u>
Overføringer og disponeringer			
Utbytte	6	3 000 000	1 500 000
Overføringer annen egenkapital	6	<u>-3 472 407</u>	<u>102 810</u>
Sum disponert		<u>-472 407</u>	<u>1 602 810</u>



Asent Gruppen AS

Org.nr: 916 928 890

Balanse pr. 31. desember

	Note	2023	2022
Anleggsmidler			
<i>Immaterielle eiendeler</i>			
Utsatt skattefordel	3	0	400 734
<i>Finansielle anleggsmidler</i>			
Investeringer i tilknyttet selskap	4	851 505	3 412 855
Sum anleggsmidler		<u>851 505</u>	<u>3 813 589</u>
Omløpsmidler			
<i>Fordringer</i>			
Andre fordringer		0	504 000
Bankinnskudd, kontanter og lignende		<u>3 482 430</u>	<u>1 993 425</u>
Sum omløpsmidler		<u>3 482 430</u>	<u>2 497 425</u>
Sum eiendeler		<u>4 333 935</u>	<u>6 311 014</u>




Asent Gruppen AS

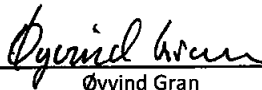
Org.nr: 916 928 890

Balanse pr. 31. desember


	Note	2023	2022
Egenkapital			
<i>Innskutt egenkapital</i>			
Aksjekapital	5, 6	250 000	250 000
Overkurs	6	<u>1 081 810</u>	<u>4 554 217</u>
Sum innskutt egenkapital		<u>1 331 810</u>	<u>4 804 217</u>
Sum egenkapital		<u>1 331 810</u>	<u>4 804 217</u>
Gjeld			
<i>Kortsiktig gjeld</i>			
Leverandørgjeld		2 125	6 797
Utbytte		<u>3 000 000</u>	<u>1 500 000</u>
Sum kortsiktig gjeld		<u>3 002 125</u>	<u>1 506 797</u>
Sum gjeld		<u>3 002 125</u>	<u>1 506 797</u>
Sum egenkapital og gjeld		<u>4 333 935</u>	<u>6 311 014</u>


Hvalstad, 29. april 2024

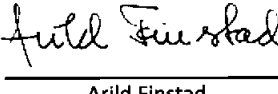

Audun Gjøstein Gjøstein
Styreleder


Øyvind Gran
Styremedlem


Nils Erik Hansen
Styremedlem


Thorbjørn Stryken
Styremedlem


Arild Finstad Finstad
Daglig leder/adm. dir


Arild Finstad
Daglig leder



Asent Gruppen AS

Org.nr: 916 928 890

Noter til regnskapet for 2023

Note 1 - Regnskapsprinsipper

Årsregnskapet er satt opp i samsvar med regnskapslovens bestemmelser og GRS for små foretak.

Datterselskap/tilknyttet selskap

Datterselskapet og tilknyttede selskaper vurderes etter kostmetoden i selskapsregnskapet. Investeringen er vurdert til anskaffelseskost for aksjene med mindre nedskrivning har vært nødvendig. Det foretas nedskrivning til virkelig verdi når verdifall skyldes årsaker som ikke kan antas å være forbigående og det må anses nødvendig etter god regnskapsskikk. Nedskrivninger reverseres når grunnlaget for nedskrivning ikke lenger er til stede.

Utbytte og andre utdelinger er inntektsført samme år som det er avsatt i datterselskap/tilknyttede selskap. Overstiger utbytte andel av tilbakeholdt resultat etter kjøpet, representerer den overskytende del tilbakebetaling av investert kapital, og utdelingene er fratrukket investeringens verdi i balansen.

Salgsinntekter

Inntektsføring ved salg av varer skjer på leveringstidspunktet. Tjenester inntektsføres i takt med utførelsen.

Klassifisering og vurdering av balanseposter

Omløpsmidler og kortsiktig gjeld omfatter poster som forfaller til betaling innen ett år etter balansedage. Øvrige poster er klassifisert som anleggsmiddel/langsiktig gjeld.

Omløpsmidler vurderes til laveste av anskaffelseskost og virkelig verdi. Kortsiktig gjeld balanseføres til nominelt beløp på etableringstidspunktet.

Anleggsmidler vurderes til anskaffelseskost, men nedskrives til virkelig verdi ved verdifall som ikke forventes å være forbigående. Anleggsmidler med begrenset økonomisk levetid avskrives planmessig. Langsiktig gjeld balanseføres til nominelt beløp på etableringstidspunktet.

Fordringer

Kundefordringer og andre fordringer er oppført i balansen til pålydende etter fradrag for avsetning til forventet tap. Avsetning til tap gjøres på grunnlag av individuelle vurderinger av de enkelte fordringene.

Skatter

Skattekostnaden i resultatregnskapet omfatter både periodens betalbare skatt og endring i utsatt skatt. Utsatt skatt er beregnet med 22% på grunnlag av de midlertidige forskjeller som eksisterer mellom regnskapsmessige og skattemessige verdier, samt ligningsmessig underskudd til fremføring ved utgangen av regnskapsåret. Skatteøkende og skattereduserende midlertidige forskjeller som reverserer eller kan reversere i samme periode er utlignet og nettoført. Netto utsatt skattefordel balanseføres i den grad det er sannsynlig at denne kan bli nyttiggjort.

Bruk av estimater

Ledelsen har brukt estimater og forutsetninger som har påvirket resultatregnskapet og verdsettelsen av eiendeler og gjeld, samt usikre eiendeler og forpliktelser på balansedagen under utarbeidelsen av årsregnskapet i henhold til god regnskapsskikk.

Note 2 - Lønnskostnader, antall ansatte, lån til ansatte og godtgjørelse til revisor

Selskapet har i regnskapsåret sysselsatt totalt 0 årsverk.



Asent Gruppen AS

Org.nr: 916 928 890

Noter til regnskapet for 2023

Note 3 - Skatt

<i>Årets skattekostnad fordeler seg på:</i>	2023	2022
Endring utsatt skatt	-403 407	-18 490
Årets totale skattekostnad	<u>-403 407</u>	<u>-18 490</u>
 <i>Beregning av årets skattegrunnlag:</i>	2023	2022
Ordinært resultat før skattekostnad	-71 673	1 584 320
Nedskrivning på aksjer og andre verdipapir kostnadsført i året	6 891	0
3% av skattefrie inntekter etter fritaksmetoden	15 120	115 662
Tilbakeføring av inntektsført utbytte	0	-1 716 900
Årets skattegrunnlag	<u>-49 662</u>	<u>-16 918</u>
 <i>Oversikt over midlertidige forskjeller</i>	2023	2022
Inntektsført avsatt utbytte fra datterselskap og tilknyttet selskap	0	12 150
Akkumulert fremførbart underskudd før konsernbidrag	-1 883 330	-1 833 668
Netto midlertidige forskjeller pr 31.12	-1 883 330	-1 821 518
Forskjeller som ikke inngår i utsatt skatt/-skattefordel	-1 883 330	0
Sum	<u>0</u>	<u>-1 821 518</u>
 Utsatt skattefordel/Utsatt skatt (22%)	0	-400 734

Note 4 - Datterselskap, tilknyttet selskap m v

Selskap	Anskaffet	Kontor	Eierandel	Stemmeandel
Haneborgåsen Utvikling AS	2015	Hvalstad	46 %	46 %
Andel B11 AS	2020	Hvalstad	10 %	10 %

Note 5 - Aksjekapital og aksjonærinformasjon

Aksjekapitalen består av:

	Antall	Pålydende	Balanseført
Ordinære aksjer	100	2 500	250 000

Oversikt over aksjonærene i selskapet pr. 31.12:

	Ordinære aksjer	Eierandel	Stemmeandel
STGU AS	60	60 %	60 %
Arstad AS	25	25 %	25 %
Larank Invest AS	5	5 %	5 %
Neka Invest AS	5	5 %	5 %
Øv Invest AS	5	5 %	5 %
Sum	<u>100</u>	<u>100 %</u>	<u>100 %</u>



Asent Gruppen AS

Org.nr: 916 928 890

Noter til regnskapet for 2023

Note 6 - Egenkapital

	Aksjekapital	Overkurs	Sum
Egenkapital 01.01.	250 000	4 554 217	4 804 217
Årsresultat	0	-472 408	-472 408
Avsatt utbytte	0	-3 000 000	-3 000 000
Egenkapital 31.12.	250 000	1 081 809	1 331 809
