



## ÅRSREGNSKAPET FOR REGNSKAPSÅRET 2024 - GENERELL INFORMASJON

### Enheten

Organisasjonsnummer: 990 625 069  
Organisasjonsform: Aksjeselskap  
Foretaksnavn: LAST MILE SOLUTIONS AS  
Forretningsadresse: Lensmannslia 4  
1386 ASKER

### Regnskapsår

Årsregnskapets periode: 01.01.2024 - 31.12.2024

### Konsern

Morselskap i konsern: Nei

### Regnskapsregler

Regler for små foretak benyttet: Ja  
Benyttet ved utarbeidelsen av årsregnskapet til selskapet: Regnskapslovens alminnelige regler

### Årsregnskapet fastsatt av kompetent organ

Bekreftet av representant for selskapet: Hans Jørgen Solli  
Dato for fastsettelse av årsregnskapet: 10.06.2025

### Grunnlag for avgivelse

År 2024: Årsregnskapet er elektronisk innlevert  
År 2023: Tall er hentet fra elektronisk innlevert årsregnskap fra 2024

*Det er ikke krav til at årsregnskapet m.v. som sendes til Regnskapsregisteret er undertegnet. Kontrollen på at dette er utført ligger hos revisor/enhetens øverste organ. Sikkerheten ivaretas ved at innsender har rolle/rettighet for innsending av årsregnskapet via Altinn, og ved at det bekreftes at årsregnskapet er fastsatt av kompetent organ.*

Brønnøysundregistrene, 20.06.2025



## Resultatregnskap

Beløp i: NOK	Note	2024	2023
<b>RESULTATREGNSKAP</b>			
<b>Inntekter</b>			
Salgsinntekt		11 490 648	13 200 378
<b>Sum inntekter</b>		<b>11 490 648</b>	<b>13 200 378</b>
<b>Kostnader</b>			
Varekostnad	1	5 064 031	5 796 398
Lønnskostnad	2	3 497 992	5 709 345
Annen driftskostnad	1	3 766 115	4 490 639
<b>Sum kostnader</b>		<b>12 328 138</b>	<b>15 996 382</b>
<b>Driftsresultat</b>		<b>-837 490</b>	<b>-2 796 004</b>
<b>Finansinntekter og finanskostnader</b>			
Annen renteinntekt		6 629	11 300
Annen finansinntekt		27 605	29 663
<b>Sum finansinntekter</b>		<b>34 234</b>	<b>40 964</b>
Annen rentekostnad		179	1 310
Annen finanskostnad		40 528	59 745
<b>Sum finanskostnader</b>		<b>40 707</b>	<b>61 055</b>
<b>Netto finans</b>		<b>-6 472</b>	<b>-20 091</b>
<b>Resultat før skattekostnad</b>		<b>-843 962</b>	<b>-2 816 095</b>
Skattekostnad på resultat	3	15 246	-148 838
<b>Årsresultat</b>		<b>-859 208</b>	<b>-2 667 257</b>
<b>Årsresultat etter minoritetsinteresser</b>		<b>-859 208</b>	<b>-2 667 257</b>
<b>Totalresultat</b>		<b>-859 208</b>	<b>-2 667 257</b>
<b>Overføringer og disponeringer</b>			
Udekket tap		-859 208	-2 667 257
<b>Sum overføringer og disponeringer</b>		<b>-859 208</b>	<b>-2 667 257</b>



## Resultatregnskap

<b>Beløp i: NOK</b>	<b>Note</b>	<b>2024</b>	<b>2023</b>
---------------------	-------------	-------------	-------------

---



### Balanse

Beløp i: NOK	Note	2024	2023
<b>BALANSE - EIENDELER</b>			
<b>Anleggsmidler</b>			
<b>Immaterielle eiendeler</b>			
Utsatt skattefordel	3		15 246
<b>Sum immaterielle eiendeler</b>			<b>15 246</b>
<b>Sum anleggsmidler</b>		<b>0</b>	<b>15 246</b>
<b>Omløpsmidler</b>			
<b>Varer</b>			
<b>Sum varer</b>		<b>200 476</b>	<b>215 363</b>
<b>Fordringer</b>			
Kundefordringer		1 268 286	4 309 684
Andre kortsiktige fordringer		1 203 995	647 903
Krav på konsernbidrag			782 547
<b>Sum fordringer</b>		<b>2 472 282</b>	<b>5 740 135</b>
<b>Bankinnskudd, kontanter og lignende</b>			
Bankinnskudd, kontanter o.l.		2 486 511	1 892 762
<b>Sum bankinnskudd, kontanter og lignende</b>		<b>2 486 511</b>	<b>1 892 762</b>
<b>Sum omløpsmidler</b>		<b>5 159 268</b>	<b>7 848 260</b>
<b>SUM EIENDELER</b>		<b>5 159 268</b>	<b>7 863 506</b>
<b>BALANSE - EGENKAPITAL OG GJELD</b>			
<b>Egenkapital</b>			
<b>Innskutt egenkapital</b>			
Selskapskapital		200 040	200 040
Overkurs		25 098 960	25 098 960
<b>Sum innskutt egenkapital</b>		<b>25 299 000</b>	<b>25 299 000</b>
<b>Opptjent egenkapital</b>			



## Balanse

<b>Beløp i: NOK</b>	<b>Note</b>	<b>2024</b>	<b>2023</b>
Annen egenkapital		-23 130 948	-22 271 740
<b>Sum opptjent egenkapital</b>		<b>-23 130 948</b>	<b>-22 271 740</b>
<b>Sum egenkapital</b>	4	<b>2 168 052</b>	<b>3 027 260</b>
<b>Sum langsiktig gjeld</b>		<b>0</b>	<b>0</b>
<b>Kortsiktig gjeld</b>			
Leverandørgjeld	1	747 474	1 277 443
Skyldig offentlige avgifter		361 069	725 593
Annen kortsiktig gjeld		1 882 673	2 833 210
<b>Sum kortsiktig gjeld</b>		<b>2 991 217</b>	<b>4 836 246</b>
<b>Sum gjeld</b>		<b>2 991 217</b>	<b>4 836 246</b>
<b>SUM EGENKAPITAL OG GJELD</b>		<b>5 159 268</b>	<b>7 863 506</b>



## Brønnøysundregistrene

### ÅRSREGNSKAP FOR REGNSKAPSÅRET 2024 - GENERELL INFORMASJON

Journalnummer: 2025 540210

#### Enheten

Organisasjonsnummer: 990 625 069  
Organisasjonsform: Aksjeselskap  
Foretaksnavn: LAST MILE SOLUTIONS AS  
Forretningsadresse: Lensmannslia 4  
1386 ASKER

#### Regnskapsår

Årsregnskapets periode: 01.01.2024 - 31.12.2024

#### Konsern

Morselskap i konsern: Nei

#### Regnskapsregler

Regler for små foretak benyttet: Ja  
Benyttet ved utarbeidelsen av  
årsregnskapet til selskapet: Regnskapslovens alminnelige regler

#### Årsregnskapet fastsatt av kompetent organ

Bekreftet av representant for selskapet: Hans Jørgen Solli  
Dato for fastsettelse av årsregnskapet: 10.06.2025

#### Grunnlag for avgivelse

År 2024: Årsregnskap er elektronisk innlevert.  
År 2023: Tall er hentet fra elektronisk innlevert årsregnskap fra 2024.

*Det er ikke krav til at årsregnskapet m.v. som sendes til Regnskapsregisteret er undertegnet. Kontrollen på at dette er utført ligger hos revisor/enhetens øverste organ. Sikkerheten ivaretas ved at innsender har rolle/rettighet for innsending av årsregnskapet via Altinn, og ved at det bekreftes at årsregnskapet er fastsatt av kompetent organ.*

Brønnøysundregistrene, 19.06.2025



Organisasjonsnr: 990 625 069  
LAST MILE SOLUTIONS AS

## RESULTATREGNSKAP

<b>Beløp i: NOK</b>	<b>Note</b>	<b>2024</b>	<b>2023</b>
<b>RESULTATREGNSKAP</b>			
<b>Inntekter</b>			
Salgsinntekt		11 490 648	13 200 378
<b>Sum inntekter</b>		<b>11 490 648</b>	<b>13 200 378</b>
<b>Kostnader</b>			
Varekostnad	1	5 064 031	5 796 398
Lønnskostnad	2	3 497 992	5 709 345
Annen driftskostnad	1	3 766 115	4 490 639
<b>Sum kostnader</b>		<b>12 328 138</b>	<b>15 996 382</b>
<b>Driftsresultat</b>		<b>-837 490</b>	<b>-2 796 004</b>
<b>Finansinntekter og finanskostnader</b>			
Annen renteinntekt		6 629	11 300
Annen finansinntekt		27 605	29 663
<b>Sum finansinntekter</b>		<b>34 234</b>	<b>40 964</b>
Annen rentekostnad		179	1 310
Annen finanskostnad		40 528	59 745
<b>Sum finanskostnader</b>		<b>40 707</b>	<b>61 055</b>
<b>Netto finans</b>		<b>-6 472</b>	<b>-20 091</b>
<b>Resultat før skattekostnad</b>		<b>-843 962</b>	<b>-2 816 095</b>
Skattekostnad på resultat	3	15 246	-148 838
<b>Årsresultat</b>		<b>-859 208</b>	<b>-2 667 257</b>
<b>Årsresultat etter minoritetsinteresser</b>		<b>-859 208</b>	<b>-2 667 257</b>
<b>Totalresultat</b>		<b>-859 208</b>	<b>-2 667 257</b>
<b>Overføringer og disponeringer</b>			
Udekket tap		-859 208	-2 667 257
<b>Sum overføringer og disponeringer</b>		<b>-859 208</b>	<b>-2 667 257</b>



Organisasjonsnr: 990 625 069  
LAST MILE SOLUTIONS AS

## BALANSE

Beløp i: NOK	Note	2024	2023
<b>BALANSE - EIENDELER</b>			
<b>Anleggsmidler</b>			
<b>Immaterielle eiendeler</b>			
Utsatt skattefordel	3		15 246
<b>Sum immaterielle eiendeler</b>			<b>15 246</b>
<b>Sum anleggsmidler</b>		<b>0</b>	<b>15 246</b>
<b>Omløpsmidler</b>			
<b>Varer</b>			
Sum varer		200 476	215 363
<b>Fordringer</b>			
Kundefordringer		1 268 286	4 309 684
Andre kortsiktige fordringer		1 203 995	647 903
Krav på konsernbidrag			782 547
<b>Sum fordringer</b>		<b>2 472 282</b>	<b>5 740 135</b>
<b>Bankinnskudd, kontanter og lignende</b>			
Bankinnskudd, kontanter o. l.		2 486 511	1 892 762
<b>Sum bankinnskudd, kontanter og lignende</b>		<b>2 486 511</b>	<b>1 892 762</b>
<b>Sum omløpsmidler</b>		<b>5 159 268</b>	<b>7 848 260</b>
<b>SUM EIENDELER</b>		<b>5 159 268</b>	<b>7 863 506</b>
<b>BALANSE - EGENKAPITAL OG GJELD</b>			
<b>Egenkapital</b>			
<b>Innskutt egenkapital</b>			
Selskapskapital		200 040	200 040
Overkurs		25 098 960	25 098 960
<b>Sum innskutt egenkapital</b>		<b>25 299 000</b>	<b>25 299 000</b>
<b>Opptjent egenkapital</b>			
Annen egenkapital		-23 130 948	-22 271 740
<b>Sum opptjent egenkapital</b>		<b>-23 130 948</b>	<b>-22 271 740</b>
<b>Sum egenkapital</b>	4	<b>2 168 052</b>	<b>3 027 260</b>
<b>Sum langsiktig gjeld</b>		<b>0</b>	<b>0</b>
<b>Kortsiktig gjeld</b>			



Leverandørgjeld	1	747 474	1 277 443
Skyldig offentlige avgifter		361 069	725 593
Annen kortsiktig gjeld		1 882 673	2 833 210
<b>Sum kortsiktig gjeld</b>		<b>2 991 217</b>	<b>4 836 246</b>
<b>Sum gjeld</b>		<b>2 991 217</b>	<b>4 836 246</b>
<b>SUM EGENKAPITAL OG GJELD</b>		<b>5 159 268</b>	<b>7 863 506</b>



Organisasjonsnr: 990 625 069  
LAST MILE SOLUTIONS AS

NOTEOPPLYSNINGER - SELSKAP - alle poster oppgitt i hele tall

## Note

Antall årsverk i regnskapsåret  
3.00

Sum Beløp

Balanseført verdi 31.12. Varige driftsmidler Immaterielle eiend.

## Konsernregnskap

Morselskapet sitt navn

Forretningskontor for morselskapet

## Begrunnelse for at datterselskap er utelatt fra konsolideringen

Samlet beløp - tilknyttet selskap Årets Fjorårets

Samlet beløp - foretak i samme konsern Årets Fjorårets

Samlet beløp - foretak i samme konsern Årets Fjorårets

Samlet beløp - felles kontrollert virksomhet Årets Fjorårets

Pantstillelse Beløp

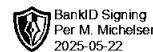
Beholdning av egne aksjer Antall Pålydende Andel av aksjek.



## Vekst Revisjon AS

**Partnere:**

Statsautorisert revisor Syver Tønnesen  
Statsautorisert revisor Per M. Michelsen  
Statsautorisert revisor Daniel Rypdal  
Medlemmer i Den norske revisorforening



Til generalforsamlingen i Last Mile Solutions AS

### UAVHENGIG REVISORS BERETNING

#### *Konklusjon*

Vi har revidert årsregnskapet for Last Mile Solutions AS som viser et underskudd på kr 859 208. Årsregnskapet består av balanse per 31. desember 2024, resultatregnskap for regnskapsåret avsluttet per denne datoen og noter til årsregnskapet, herunder et sammendrag av viktige regnskapsprinsipper.

#### Etter vår mening

- oppfyller årsregnskapet gjeldende lovkrav, og
- gir årsregnskapet et rettviseende bilde av selskapets finansielle stilling per 31. desember 2024 og av dets resultat for regnskapsåret avsluttet per denne datoen i samsvar med regnskapslovens regler og god regnskapsskikk i Norge.

#### *Grunnlag for konklusjonen*

Vi har gjennomført revisjonen i samsvar med International Standards on Auditing (ISA-ene). Våre oppgaver og plikter i henhold til disse standardene er beskrevet nedenfor under *Revisors oppgaver og plikter ved revisjon av årsregnskapet*. Vi er uavhengige av selskapet i samsvar med kravene i relevante lover og forskrifter i Norge, og vi har overholdt våre øvrige etiske forpliktelser i samsvar med disse kravene. Innhentet revisjonsbevis er etter vår vurdering tilstrekkelig og hensiktsmessig som grunnlag for vår konklusjon.

#### *Ledelsens ansvar for årsregnskapet*

Ledelsen er ansvarlig for å utarbeide årsregnskapet og for at det gir et rettviseende bilde i samsvar med regnskapslovens regler og god regnskapsskikk i Norge. Ledelsen er også ansvarlig for slik intern kontroll som den finner nødvendig for å kunne utarbeide et årsregnskap som ikke inneholder vesentlig feilinformasjon, verken som følge av misligheter eller utilsiktede feil.

Ved utarbeidelsen av årsregnskapet må ledelsen ta standpunkt til selskapets evne til fortsatt drift og opplyse om forhold av betydning for fortsatt drift. Forutsetningen om fortsatt drift skal legges til grunn for årsregnskapet så lenge det ikke er sannsynlig at virksomheten vil bli avviklet.

Besøksadresse:  
Vekstsenteret  
Olaf Helsets vei 6

Postadresse:  
Postboks 150 Oppsal  
0619 Oslo

Telefon:  
23 38 38 38

Internett / E-post:  
[www.vekst-revisjon.no](http://www.vekst-revisjon.no)  
revisor@vekst-revisjon.no

Organisasjonsnr:  
960 132 734 MVA



## Vekst Revisjon AS

### *Revisors oppgaver og plikter ved revisjonen av årsregnskapet*

Vårt mål er å oppnå betryggende sikkerhet for at årsregnskapet som helhet ikke inneholder vesentlig feilinformasjon, verken som følge av misligheter eller utilsiktede feil, og å avgi en revisjonsberetning som inneholder vår konklusjon. Betryggende sikkerhet er en høy grad av sikkerhet, men ingen garanti for at en revisjon utført i samsvar med ISA-ene, alltid vil avdekke vesentlig feilinformasjon. Feilinformasjon kan oppstå som følge av misligheter eller utilsiktede feil. Feilinformasjon er å anse som vesentlig dersom den enkeltvis eller samlet med rimelighet kan forventes å påvirke de økonomiske beslutningene som brukerne foretar på grunnlag av årsregnskapet.


For videre beskrivelse av revisors oppgaver og plikter vises det til <https://revisorforeningen.no/revisjonsberetninger>


Oslo, den 22.05 2025  
Vekst Revisjon AS


Per M. Michelsen  
Statsautorisert revisor  
(elektronisk signert dokument)



 BankID Signing  
Dag Nielsen  
2025-05-22

 BankID Signing  
Hans Jørgen Solli  
2025-05-22

 BankID Signing  
Jan Grove-Knutson  
2025-05-22

 BankID Signing  
Arne Albert Ritan  
2025-05-22

# Årsregnskap 2024

## Last Mile Solutions AS

Årsregnskapet består av:  
Resultatregnskap  
Balanse  
Noter  
Revisjonsberetning

Organisasjonsnummer 990 625 069



<b>Resultatregnskap</b>			
Last Mile Solutions AS			
<b>Driftsinntekter og driftskostnader</b>	<b>Note</b>	<b>2024</b>	<b>2023</b>
Salgsinntekt		11 490 648	13 200 378
Sum driftsinntekter		<u>11 490 648</u>	<u>13 200 378</u>
Varekostnad	1	5 064 031	5 796 398
Lønnskostnad	2	3 497 992	5 709 345
Annen driftskostnad	1	3 766 115	4 490 639
Sum driftskostnader		<u>12 328 138</u>	<u>15 996 382</u>
Driftsresultat		<u>-837 490</u>	<u>-2 796 004</u>
<b>Finansinntekter og finanskostnader</b>			
Annen renteinntekt		6 629	11 300
Annen finansinntekt		27 605	29 663
Annen rentekostnad		179	1 310
Annen finanskostnad		40 528	59 745
Resultat av finansposter		<u>-6 472</u>	<u>-20 091</u>
Resultat før skattekostnad		-843 962	-2 816 095
Skattekostnad på resultat	3	15 246	-148 838
Resultat		<u>-859 208</u>	<u>-2 667 257</u>
Årsresultat		<u>-859 208</u>	<u>-2 667 257</u>
<b>Overføringer</b>			
Overført udekket tap		859 208	2 667 257
Sum overføringer		<u>-859 208</u>	<u>-2 667 257</u>



<b>Balanse</b>			
Last Mile Solutions AS			
<b>Eiendeler</b>	<b>Note</b>	<b>2024</b>	<b>2023</b>
<b>Anleggsmidler</b>			
<b>Immaterielle eiendeler</b>			
Utsatt skattefordel	3	<u>0</u>	<u>15 246</u>
Sum immaterielle eiendeler		<u>0</u>	<u>15 246</u>
Sum anleggsmidler		<u>0</u>	<u>15 246</u>
<b>Omløpsmidler</b>			
Lager av varer		200 476	215 363
<b>Fordringer</b>			
Kundefordringer		1 268 286	4 309 684
Andre kortsiktige fordringer		1 203 995	647 903
Krav på konsernbidrag		0	782 547
Sum fordringer		<u>2 472 282</u>	<u>5 740 135</u>
Bankinnskudd, kontanter o.l.		2 486 511	1 892 762
Sum omløpsmidler		<u>5 159 268</u>	<u>7 848 260</u>
Sum eiendeler		<u>5 159 268</u>	<u>7 863 506</u>

**Balanse**

## Last Mile Solutions AS

<b>Egenkapital og gjeld</b>	<b>Note</b>	<b>2024</b>	<b>2023</b>
<b>Innskutt egenkapital</b>			
Selskapskapital		200 040	200 040
Overkurs		25 098 960	25 098 960
Sum innskutt egenkapital		<u>25 299 000</u>	<u>25 299 000</u>
<b>Opptjent egenkapital</b>			
Annen egenkapital		-23 130 948	-22 271 740
Sum opptjent egenkapital		<u>-23 130 948</u>	<u>-22 271 740</u>
Sum egenkapital	4	<u>2 168 052</u>	<u>3 027 260</u>
<b>Gjeld</b>			
<b>Kortsiktig gjeld</b>			
Leverandørgjeld	1	747 474	1 277 443
Skyldig offentlige avgifter		361 069	725 593
Annen kortsiktig gjeld		1 882 673	2 833 210
Sum kortsiktig gjeld		<u>2 991 217</u>	<u>4 836 246</u>
Sum gjeld		<u>2 991 217</u>	<u>4 836 246</u>
Sum egenkapital og gjeld		<u>5 159 268</u>	<u>7 863 506</u>

Asker, 22.05.2025  
Styret i Last Mile Solutions AS

Arne Albert Ritari  
styreleder

Dag Nielsen  
styremedlem

Jan Grove-Knutsen  
styremedlem

Hans Jørgen Solli  
daglig leder



## Last Mile Solutions AS

### Noter til årsregnskapet for 2024

#### REGNSKAPSPRINSIPPER OG VIRKNINGER AV PRINSIPPENDRINGER

Årsregnskapet er satt opp i samsvar med regnskapsloven og god regnskapsskikk for små foretak.

##### *Driftsinntekter og kostnader*

Inntektsføring skjer etter opptjeningsprinsippet som normalt vil være leveringstidspunktet for varer og tjenester. Kostnader medtas etter sammenstillingsprinsippet, dvs. at kostnader medtas i samme periode som tilhørende inntekter inntektsføres.

##### *Klassifisering og vurdering av balanseposter*

Anleggsmidler er eiendeler ment til varig eie og bruk i virksomheten. Anleggsmidler vurderes til anskaffelseskost, men nedskrives til virkelig verdi dersom verdifallet ikke forventes å være forbigående. Langsiktig gjeld balanseføres til opptakskost. Omløpsmidler og kortsiktig gjeld omfatter poster som forfaller til betaling innen ett år samt poster som knytter seg til varekretsløpet. Øvrige poster er klassifisert som anleggsmidler/langsiktig gjeld. Omløpsmidler vurderes til laveste av anskaffelseskost og virkelig verdi. Kortsiktig gjeld balanseføres til opptakskost.

##### *Kundefordringer*

Kundefordringer er vurdert til pålydende.

##### *Varelager*

Varer er vurdert til det laveste av anskaffelseskost og netto salgsverdi.

##### *Skatt*

Skattekostnad i resultatregnskapet omfatter både periodens betalbare skatt og endringer i utsatt skatt. Utsatt skatt er beregnet med 22 % på grunnlag av de midlertidige forskjeller som eksisterer mellom regnskapsmessige og skattemessige verdier. Utsatt skattefordel knyttet til ligningsmessig underskudd til fremføring, er ikke balanseført av forsiktighetshensyn. Skatteøkende og skattereduserende midlertidige forskjeller som reverserer eller kan reversere i samme periode er utlignet og nettoført. Andre skattereduserende forskjeller er ikke utlignet, men balanseført dersom det er sannsynlig at foretaket kan utnytte dem, og eventuelt nettoført.

#### NOTE 1 – NÆRSTÅENDE TRANSAKSJONER

	2024	2023
Kjøp fra Last Mile AS	680 756	3 386 506
	680 756	3 386 506
Leverandørgjeld Last Mile AS	450 664	617 750
	450 664	617 750

#### NOTE 2 - ANSATTE, GODTGJØRELSER, LÅN TIL ANSATTE M.V.

<i>Lønnskostnader består av følgende poster:</i>	2024	2023
Lønninger	2 870 323	4 359 824
Arbeidsgiveravgift	434 228	694 860
OTP		391 207
Andre personalkostnader	193 441	263 454
Sum lønnskostnader	3 497 992	5 709 345
Antall årsverk	3,0	4,0

Last Mile Solutions AS



## Last Mile Solutions AS

### Noter til årsregnskapet for 2024

#### NOTE 3 - SKATTEKOSTNAD

##### Årets skattekostnad består av:

Spesifikasjon av årets skattegrunnlag:	2024	2023	Endring
Resultat før skattekostnad	-843 962	-2 816 095	
+/- Permanente forskjeller	61 497	58 410	
+/- Endring midlertidige forskjeller	-69 302	-106 006	
+/- Mottatt/avgitt konsernbidrag		782 547	
= Skattemessig inntekt	-851 766	-2 081 144	

##### Spesifikasjon av årets skattekostnad:

Betalbar skatt	-	-	
Skatt på mottatt konsernbidrag	-	-172 160	
Endring utsatt skatt	15 246	23 322	
Netto skattekostnad	15 246	-148 838	

##### Utsatt skatt:

Netto grunnlag	-	-69 302	69 302
Utsatt skattefordel	-	-15 246	15 246
Skattesats	22 %	22 %	

Alle midlertidige forskjeller kan utlignes.

Skattemessig fremførbart underskudd er av forsiktighetsmessige hensyn ikke utlignet ved beregning av utsatt skatt.

#### NOTE 4 - ANTALL AKSJER, AKSJEEIERE OG EGENKAPITAL

##### Selskapet har følgende aksjonærer:

	Antall aksjer:	Eierandel:	Tillitsverv/rolle i selskapet:
Last Mile Holding AS	200 030	100,00 %	
Andre eierandel < 1%	10	0,00 %	
Sum	200 040	100,00 %	

	Aksjekapital	Overkurs	Annen egenkap.	Sum egenkap.
Egenkapital 01.01	200 040	25 098 960	-22 271 740	3 027 260
Kapitalendringer				
Før årets egenkapitalbevegelse	200 040	25 098 960	-22 271 740	3 027 260
Årets resultat			-859 208	-859 208
Egenkapital 31.12	200 040	25 098 960	-23 130 948	2 168 052

Last Mile Solutions AS