



ÅRSREGNSKAPET FOR REGNSKAPSÅRET 2020 - GENERELL INFORMASJON

Enheten

Organisasjonsnummer: 983 747 825
Organisasjonsform: Aksjeselskap
Foretaksnavn: ACCELERA AS
Forretningsadresse: Presteveien 30B
1365 BLOMMENHOLM

Regnskapsår

Årsregnskapets periode: 01.01.2020 - 31.12.2020

Konsern

Mørselskap i konsern: Ja
Konsernregnskap lagt ved: Ja

Regnskapsregler

Regler for små foretak benyttet: Nei
Benyttet ved utarbeidelsen av årsregnskapet til selskapet: Regnskapslovens alminnelige regler
Benyttet ved utarbeidelsen av årsregnskapet til konsernet: Regnskapslovens alminnelige regler

Årsregnskapet fastsatt av kompetent organ

Bekreftet av representant for selskapet: Geir Kjærnes
Dato for fastsettelse av årsregnskapet: 30.06.2021

Grunnlag for avgivelse

År 2020: Årsregnskapet er elektronisk innlevert
År 2019: Tall er hentet fra elektronisk innlevert årsregnskap fra 2020

Det er ikke krav til at årsregnskapet m.v. som sendes til Regnskapsregisteret er undertegnet. Kontrollen på at dette er utført ligger hos revisor/enhetens øverste organ. Sikkerheten ivaretas ved at innsender har rolle/rettighet for innsending av årsregnskapet via Altinn, og ved at det bekreftes at årsregnskapet er fastsatt av kompetent organ.

Brønnøysundregistrene, 29.06.2022



Resultatregnskap

Beløp i: NOK	Note	2020	2019
RESULTATREGNSKAP			
Kostnader			
Lønnskostnad	1, 2, 3	290 383	519 123
Annen driftskostnad	4	47 492	19 549
Sum kostnader		337 874	538 672
Driftsresultat		-337 874	-538 672
Finansinntekter og finanskostnader			
Annen renteinntekt		32 466	33 159
Annen finansinntekt		97 333	112 647
Sum finansinntekter		129 799	145 806
Annen rentekostnad		595	227
Sum finanskostnader		595	227
Netto finans		129 203	145 579
Ordinært resultat før skattekostnad		-208 671	-393 092
Ordinært resultat etter skattekostnad		-208 671	-393 092
Årsresultat		-208 671	-393 092
Overføringer og disponeringer			
Annen egenkapital		-208 671	-393 092
Sum overføringer og disponeringer		-208 671	-393 092



Balanse

Beløp i: NOK	Note	2020	2019
BALANSE - EIENDELER			
Anleggsmidler			
Immaterielle eiendeler			
Varige driftsmidler			
Driftsløsøre, inventar, verktøy, kontormaskiner, ol.	7	40 000	40 000
Sum varige driftsmidler		40 000	40 000
Finansielle anleggsmidler			
Investering i datterselskap		3 722 093	3 722 093
Investeringer i tilknyttet selskap	5	36 666	36 666
Andre fordringer		1 491 680	1 491 680
Sum finansielle anleggsmidler		5 250 439	5 250 439
Sum anleggsmidler		5 290 439	5 290 439
Omløpsmidler			
Varer			
Fordringer			
Andre fordringer		13 471	10 962
Sum fordringer		13 471	10 962
Bankinnskudd, kontanter og lignende			
Bankinnskudd, kontanter og lignende	10	40 823	366 562
Sum bankinnskudd, kontanter og lignende		40 823	366 562
Sum omløpsmidler		54 294	377 524
SUM EIENDELER		5 344 733	5 667 963

BALANSE - EGENKAPITAL OG GJELD

Egenkapital

Innskutt egenkapital



Balanse

Beløp i: NOK	Note	2020	2019
Aksjekapital	6, 11	30 000	30 000
Sum innskutt egenkapital		30 000	30 000
Opptjent egenkapital			
Annen egenkapital	11	5 276 984	5 540 655
Sum opptjent egenkapital		5 276 984	5 540 655
Sum egenkapital	11	5 306 984	5 570 655
Sum langsiktig gjeld		0	0
Kortsiktig gjeld			
Leverandørgjeld		0	
Skyldige offentlige avgifter		4 395	40 309
Annen kortsiktig gjeld		33 353	56 999
Sum kortsiktig gjeld		37 749	97 308
Sum gjeld		37 749	97 308
SUM EGENKAPITAL OG GJELD		5 344 733	5 667 963



Konsernets resultatregnskap

Beløp i: NOK	Note	2020	2019
RESULTATREGNSKAP			
Inntekter			
Salgsinntekt		154 419 098	139 219 727
Annen driftsinntekt		655 962	1 005 511
Sum inntekter		155 075 060	140 225 238
Kostnader			
Varekostnad		141 127 437	128 936 152
Lønnskostnad	1,3	8 168 404	12 024 494
Avskrivning på varige driftsmidler og immaterielle eiendeler	5	4 093 785	4 175 763
Annen driftskostnad	2,4	4 637 671	5 620 540
Sum kostnader		158 027 297	150 756 949
Driftsresultat		-2 952 237	-10 531 711
Finansinntekter og finanskostnader			
Annen renteinntekt		43 401	60 410
Annen finansinntekt		102 736	376 579
Sum finansinntekter		146 137	436 989
Verdireduksjon av finansielle instrumenter vurdert til virkelig verdi		3 320 903	1 500 000
Annen rentekostnad		342 429	297 567
Annen finanskostnad		123 342	199 476
Sum finanskostnader		3 786 674	1 997 043
Netto finans		-3 640 537	-1 560 054
Ordinært resultat før skattekostnad	6	-6 592 774	-12 091 765
Skattekostnad på ordinært resultat	6,7		18 902
Ordinært resultat etter skattekostnad		-6 592 774	-12 110 667
Årsresultat		-6 592 774	-12 110 667
Minoritetsinteresser			5 312 950
Årsresultat etter minoritetsinteresser		-6 592 774	-6 797 717



Konsernets resultatregnskap

Beløp i: NOK	Note	2020	2019
---------------------	-------------	-------------	-------------



Konsernets balanse

Beløp i: NOK	Note	2020	2019
BALANSE - EIENDELER			
Anleggsmidler			
Immaterielle eiendeler			
Goodwill	5	8 080 469	12 120 703
Sum immaterielle eiendeler		8 080 469	12 120 703
Varige driftsmidler			
Driftsløsøre, inventar, verktøy, kontormaskiner og lignende		182 382	235 933
Sum varige driftsmidler		182 382	235 933
Finansielle anleggsmidler			
Investeringer i tilknyttet selskap		36 666	36 666
Investeringer i aksjer og andeler	14	4 905 561	8 150 980
Andre fordringer		1 491 680	1 491 680
Sum finansielle anleggsmidler		6 433 907	9 679 326
Sum anleggsmidler		14 696 758	22 035 962
Omløpsmidler			
Varer			
Fordringer			
Kundefordringer	8	3 256 835	2 184 293
Andre fordringer		3 953 134	5 016 259
Sum fordringer		7 209 969	7 200 552
Investeringer			
Markedsbaserte aksjer		5 000	80 484
Sum investeringer		5 000	80 484
Bankinnskudd, kontanter og lignende			
Bankinnskudd, kontanter og lignende	9	880 089	11 885 707
Sum bankinnskudd, kontanter og lignende		880 089	11 885 707
Sum omløpsmidler		8 095 058	19 166 743



Konsernets balanse

Beløp i: NOK	Note	2020	2019
SUM EIENDELER		22 791 817	41 202 705
BALANSE - EGENKAPITAL OG GJELD			
Egenkapital			
Innskutt egenkapital			
Aksjekapital (30 000 aksjer à kr 1,00)	10	30 000	30 000
Overkurs		6 543 000	6 543 000
Sum innskutt egenkapital	10,11, 12,13	6 573 000	6 573 000
Opptjent egenkapital			
Annen egenkapital		-14 304 746	-8 694 812
Udekket tap		1 037 840	
Sum opptjent egenkapital		-15 342 586	-8 694 812
Sum egenkapital		-8 769 586	-2 121 812
Gjeld			
Langsiktig gjeld			
Annen langsiktig gjeld			
Gjeld til kredittinstitusjoner		4 000 006	3 950 042
Langsiktig konserngjeld		0	
Sum annen langsiktig gjeld		4 000 006	3 950 042
Sum langsiktig gjeld		4 000 006	3 950 042
Kortsiktig gjeld			
Leverandørgjeld		24 468 111	36 367 483
Betalbar skatt			
Skyldige offentlige avgifter		558 245	939 215
Annen kortsiktig gjeld		2 535 042	2 067 778
Sum kortsiktig gjeld		27 561 397	39 374 475
Sum gjeld		31 561 403	43 324 517
SUM EGENKAPITAL OG GJELD		22 791 817	41 202 705



Konsernets balanse

Beløp i: NOK	Note	2020	2019
---------------------	-------------	-------------	-------------



Regnskapsprinsipper

Årsregnskapet er satt opp i samsvar med regnskapslovens bestemmelser og god regnskapsskikk.

Konsolidering

Konsernregnskapet inkluderer morselskapet Accelerera AS, org.nr 983 747 825 og det 56,13 % eide datterselskapet In Sight Holding AS, org.nr 920 137 059, og igjen eier 100 % av selskapet In Sight AS, org.nr 993 389 447

Valuta

Transaksjoner i utenlandsk valuta omregnes til kursen på transaksjonstidspunktet. Pengeposter i utenlandsk valuta omregnes til norske kroner ved å benytte balansedagens kurs. Ikke-pengeposter som måles til historisk kurs uttrykt i utenlandsk valuta, omregnes til norske kroner ved å benytte valutakursen på transaksjonstidspunktet. Ikke-pengeposter som måles til virkelig verdi uttrykt i utenlandsk valuta, omregnes til valutakursen fastsatt på måletidspunktet. Valutakursendringer resultatføres løpende i regnskapsperioden under andre finansposter.

Salgsinntekter

Selskapets salgsinntekter kommer fra salg av reklameplass i media, og omfatter hele landet.

Skatt

Skattekostnad består av betalbar skatt og endring i utsatt skatt. Utsatt skatt/skattefordel er beregnet på alle forskjeller mellom regnskapsmessig og skattemessig verdi på eiendeler og gjeld. Utsatt skatt er beregnet med 22 % på grunnlag av de midlertidige forskjeller som eksisterer mellom regnskapsmessige og skattemessige verdier, samt skattemessig underskudd til fremføring ved utgangen av regnskapsåret Netto utsatt skattefordel balanseføres i den grad det er sannsynlig at denne kan bli utnyttet.

Betalbar skatt og utsatt skatt er regnskapsført direkte mot egenkapitalen i den grad skattepostene relaterer seg til poster ført direkte mot egenkapitalen.

Klassifisering og vurdering av balanseposter

Omløpsmidler og kortsiktig gjeld omfatter poster som forfaller til betaling innen ett år etter anskaffelsestidspunktet, samt poster som knytter seg til varekretsløpet. Øvrige poster er klassifisert som anleggsmiddel/langsiktig gjeld.

Omløpsmidler vurderes til laveste av anskaffelseskost og virkelig verdi. Kortsiktig gjeld balanseføres til nominelt beløp på opptakstidspunktet.

Anleggsmidler vurderes til anskaffelseskost, fratrukket av- og nedskrivninger. Langsiktig gjeld balanseføres til nominelt beløp på etableringstidspunktet.

Varige driftsmidler

Varige driftsmidler balanseføres og avskrives lineært over driftsmidlets forventede levetid. Vesentlige driftsmidler som består av betydelige komponenter med ulik levetid er dekomponert med ulik avskrivningstid for de ulike komponentene. Direkte vedlikehold av driftsmidler kostnadsføres løpende under driftskostnader, mens påkostninger eller forbedringer tillegges driftsmidlets kostpris og avskrives i takt med driftsmidlet. Dersom gjenvinnbart beløp av driftsmiddelet er lavere enn balanseført verdi foretas nedskrivning til gjenvinnbart beløp. Gjenvinnbart beløp er det høyeste av netto salgsverdi og verdi i bruk. Verdi i bruk er nåverdien av de fremtidige kontantstrømmene som eiendelen forventes å generere.

Fordringer

Kundefordringer og andre fordringer er oppført i balansen til pålydende etter fradrag for avsetning til forventet tap. Avsetning til tap gjøres på grunnlag av individuelle vurderinger av de enkelte fordringene. I tillegg gjøres det for øvrige kundefordringer en uspesifisert avsetning for å dekke antatt tap på krav.

Kortsiktige plasseringer

Kortsiktige plasseringer (aksjer og andeler vurdert som omløpsmidler) vurderes til laveste av anskaffelseskost og virkelig verdi på balansedagen. Mottatt utbytte og andre utdelinger fra selskapene inntektsføres som annen finansinntekt.



Pensjoner

Selskapet har kun innskuddsbaserte pensjonsordninger. Årets premie er kostnadsført.

Kontantstrømoppstilling

Kontantstrømoppstillingen er utarbeidet etter den indirekte metode. Kontanter og kontantekvivalenter omfatter kontanter, bankinnskudd og andre kortsiktige, likvide plasseringer.

Note 1 - Lønnskostnader etc

Spesifikasjon av lønnskostnader	2020	2019
Lønn	6 498 626	9 110 416
Arbeidsgiveravgift	931 997	1 455 796
Pensjonskostnader	377 611	390 621
Andre relaterte ytelser / Refusjoner	360 170	1 067 661
Sum	8 168 404	12 024 494

Foretaket har sysselsatt 8 årsverk i regnskapsåret.

Note 2 - Obligatorisk tjenstepensjon

Obligatorisk tjenstepensjon

Selskapet har obligatorisk tjenstepensjonsordning for sine ansatte. Alle 8 ansatte er med i ordningen og kostnadsført premie i 2020 er kr. 377 611

Note 3 - Ytelse til ledende personer

Ytelse til ledende personer

Type ytelse	Daglig leder og styrets leder
Lønn	1 924 669
Annen godtgjørelse	485 869

Note 4 - Revisjonshonorar

Revisjon og andre tjenester

Kostnadsført revisjonshonorar for 2020 utgjør kr 106.406, og for annen rådgivning kr. 86.000

Note 5 - Spesifikasjon av varige driftsmidler

Spesifikasjon varige driftsmidler	Goodwill	Kunst	Inventar	Kontormaskiner	
Anskaffelseskost 01.01.2020	20 201 171	110 000	487 706	626 397	21 425 274
Tilgang i året		0	0	0	0
Avgang i året		0	0	0	
Anskaffelseskost 31.12.2019	20 201 171	110 000	487 706	626 397	21 425 274
Akkumulerte avskr. 31.12.2019	(12 120 702)		(415 324)	(626 397)	(13 162 423)
Balanseført verdi pr. 31.12.2019	8 080 469	110 000	72 382	0	8 262 851
Årets avskrivninger	4 040 234		53 551		4 093 785
Økonomisk levetid					
Avskrivningsplan			ikke avskrivbar		



Note 6 - Skatt

Grunnlag for beregning av skatt	2020	2019
Ordinært resultat før skattekostnad	(2 552 540)	(7 996 866)
+/- Permanente forskjeller	3 362 981	1 726 089
+/- Årets endring i midlertidige forskjeller	(11 096)	47 919
- Fremførbart underskudd	(799 345)	
Årets skattegrunnlag	0	(6 222 858)
Betalbar inntektsskatt for selskapet basert på 22%		0
Sum	0	0
+/- Endring i utsatt skatt	0	18 902
Skattekostnad i resultatregnskapet	0	18 902
Betalbar skatt i skattekostnad	0	0
-Skatt på konsernbidrag etter kostmetoden		
Betalbar skatt i balansen	0	0

Note 7 - Midl. forskjeller - Utsatt skatt/skattefordel

Utsatt skatt/utsatt skattefordel i balansen avsettes på grunnlag av forskjeller mellom regnskapsmessige og skattemessige verdier i henhold til norsk regnskapsstandard for skatt. Midlertidige skatteøkende og skattereduserende forskjeller som kan utlignes er nettoført.

Midlertidige forskjeller knyttet til:	01.01.2020	31.12.2020	Endring
Anleggsmidler	(133 828)	(122 742)	(11 096)
Omløpsmidler	(200 000)	(200 000)	0
Skattemessig fremførbart underskudd	(6 197 523)	(5 398 178)	(799 345)
Netto	(6 531 351)	(5 720 920)	(810 431)
Skattereduserende forskjeller som ikke kan utlignes	6 531 351	5 720 920	810 431
Sum midlertidige forskjeller	(0)	(0)	0
Utsatt skattefordel 31.12.18. basert på 22%	(0)	(0)	0

Note 8 - Kundefordringer

Kundefordringer er vurdert til pålydende, nedskrevet med forventet tap på fordringer. Det er ikke tapsført kundefordringer i løpet av 2020

Spesifikasjon kundefordringer	2020	2019
Kundefordringer til pålydende	3 256 835	2 184 293
Avsatt til dekning av usikre fordringer		
Netto oppførte kundefordringer	3 256 835	2 184 293

Note 9 - Bankinnskudd

I posten for bankinnskudd inngår egen konto for bundne skattetrekksmidler med kr 292 476,84 . Skyldig skattetrekk er kr 291 916,-



Note 10 - Aksjekapital

Konsernet har 30.000 aksjer, pålydende kr. 1, noe som gir en samlet aksjekapital på kr 30.000

Selskapet har kun 1 aksjeklasse

Note 11 - Aksjonærliste

Foretakets aksjonærer pr 31.12.2020

Foretaket har 1 aksjonær. Nedenfor vises aksjonærene.

Aksjonærens navn	Antall aksjer	Eierandel
Geir Kjærnes	100	100 %

Note 12 - Egenkapital

Spesifikasjon egenkapital	Aksjekapital	Overkurs	Annen EK	Sum
Egenkapital 1.1.2020	30.000	6 543 000	(8 694 812)	(2 121 812)
Resultat			(6 592 774)	(6 592 774)
Tilleggsutbytte			(55 000)	(55 000)
Egenkapital 31.12.2020	30 000	6 543 000	(15 342 586)	(8 769 586)

Note 13 – Aksjeinnehav

Aksjeinnehav ledende personer direkte og indirekte

Tittel	Navn	Antall aksjer
Styrets leder/Daglig leder	Geir Kjærnes	100

Note 14 - Finansiell risiko

Selskapet har investert i aksjer andre selskap de har samarbeide med. Disse er verdsatt til virkelig verdi per 31.12.20. Man anser at den finansielle riskoen i dette er minimal.



ACCELERA AS - KONSERN
KONTANTSTRØMSOPPSTILLING
01.01 - 31.12

Beløp i NOK	2020	2019
Likvider tilført/brukt på virksomheten:		
Årsresultat		
Ordinær resultat før skatt	- 6 592 774 -	12 091 765
Periodens betalte skatt		
Tap ved salg av driftsmidler		
Ordinære avskrivninger	4 093 785	4 175 763
Endring i utsatt skatt		
Tilført fra årets virksomhet	- 2 498 989 -	7 916 002
Endring i varer, kundefordringer og leverandørgjeld	- 12 971 914 -	14 960 470
Endring i andre tidsavgrensningsposter	1 149 418 -	4 007 680
Netto kontantstrøm fra operasjonelle aktiviteter	- 14 321 485 -	26 884 152
Likvider tilført brukt på investeringer:		
Investering i varige driftsmidler ink goodwill	-	19 000
Salg av varige driftsmidler (salgssum)		
Endring i andre investeringer	3 320 903	2 756 554
Netto kontantstrøm fra investeringsaktiviter	3 320 903	2 737 554
Likvider tilført/brukt på finansiering:		
Opptak av ny gjeld (kortsiktig og langsiktig)	49 964 -	1 971 466
Nedbetaling av gammel gjeld		
Innbetaling av egenkapital		
Utbytte og kapitalnedsettelse	- 55 000 -	350 000
Netto kontantstrøm fra finansieringsaktiviter	- 5 036 -	2 321 466
Netto endringer i likvider i året	- 11 005 618 -	26 468 064
Kontanter og bankinnskudd per 01.01	11 885 707	38 353 771
Kontanter og bankinnskudd per 31.12	880 089	11 885 707

**Konsern
Resultatregnskap for 2020
Accelera AS Konsern**

	Note	2020	2019
Salgsinntekt		154 419 088	139 219 727
Annen driftsinntekt		655 962	1 005 511
Sum driftsinntekter		155 075 060	140 225 238
Varekostnad		(141 127 437)	(128 936 152)
Lønnskostnad	1,3	(8 168 404)	(12 024 494)
Avskrivning på varige driftsmidler og immaterielle eiendeler	5	(4 093 785)	(4 175 763)
Annen driftskostnad	2,4	(4 637 671)	(5 620 540)
Sum driftskostnader		(158 027 297)	(150 756 949)
Driftsresultat		(2 952 237)	(10 531 711)
Annen renteinntekt		43 401	60 410
Annen finansinntekt		102 736	376 579
Sum finansinntekter		146 137	436 989
Verdireduksjon av finansielle instrumenter vurdert til virkelig verdi		(3 320 903)	(1 500 000)
Annen rentekostnad		(342 429)	(297 567)
Annen finanskostnad		(123 342)	(199 476)
Sum finanskostnader		(3 786 674)	(1 997 043)
Netto finans		(3 640 537)	(1 560 054)
Ordinært resultat før skattekostnad	6	(6 592 774)	(12 091 765)
Skattekostnad på ordinært resultat	6, 7		(18 902)
Ordinært resultat		(6 592 774)	(12 110 667)
Årsresultat		(6 592 774)	(12 110 667)
Resultatandel for Minoritetsinteresser		(2 900 821)	(5 312 950)
Resultatandel for Majoritetsinteressent		(3 691 953)	(6 797 716)



Konsern
Balanse pr. 31. desember 2020
Accelera AS Konsern

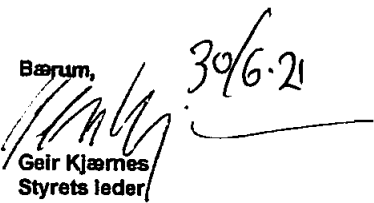
	Note	2020	2019
EIENDELER			
Anleggsmidler			
Immaterielle eiendeler			
Utsatt skattefordel	7		
Goodwill	5	8 080 469	12 120 703
Sum immaterielle eiendeler		8 080 469	12 120 703
Varige driftsmidler			
Driftsløsøre, inventar, verktøy, kontormaskiner og lignende		182 382	235 933
Sum varige driftsmidler		182 382	235 933
Finansielle anleggsmidler			
Investeringer i tilknyttet selskap		36 666	36 666
Investeringer i aksjer og andeler	14	4 905 561	8 150 980
Andre fordringer		1 491 680	1 491 680
Sum finansielle anleggsmidler		6 433 907	9 679 326
Sum anleggsmidler		14 696 758	22 035 962
Omløpsmidler			
Fordringer			
Kundefordringer	8	3 256 835	2 184 293
Andre fordringer		3 953 134	5 016 259
Sum fordringer		7 209 969	7 200 552
Investeringer			
Markedsbaserte aksjer		5 000	80 4834
Sum investeringer		5 000	80 484
Bankinnskudd, kontanter og lignende	9	880 089	11 885 707
Sum bankinnskudd, kontanter og lignende		880 089	11 885 707
Sum omløpsmidler		8 095 058	19 166 743
Sum eiendeler		22 791 817	41 202 705



Konsern
Balanse pr. 31. desember 2020
Accelera AS Konsern

	Note	2020	2019
EGENKAPITAL OG GJELD			
Egenkapital			
Innskutt egenkapital			
Aksjekapital (30 000 aksjer à kr 1,00)	10	30 000	30 000
Overkurs		6 543 000	6 543 000
Sum innskutt egenkapital	10,11 ,12,1 3	6 573 000	6 573 000
Opptjent egenkapital			
Annen egenkapital		(14 304 746)	(8 694 812)
Udekket tap		(1 037 840)	
Sum opptjent egenkapital		(15 342 586)	(8 694 812)
Sum egenkapital		(8 769 586)	(2 121 812)
Sum egenkaptil minoritetsinteresser		(3 858 618)	(930 834)
Sum egenkapital majoritetsinteresser		(4 910 968)	(1 190 973)
Gjeld			
Annen langsiktig gjeld			
Gjeld til kredittinstitusjoner		4 000 006	3 950 042
Sum annen langsiktig gjeld		4 000 006	3 950 042
Sum langsiktig gjeld		4 000 006	3 950 042
Kortsiktig gjeld			
Leverandørgjeld		24 468 111	36 367 483
Betalbar skatt	6		
Skyldige offentlige avgifter		558 245	939 214
Annen kortsiktig gjeld		2 535 041	2 067 778
Sum kortsiktig gjeld		27 561 397	39 374 475
Sum gjeld		31 561 403	43 324 517
Sum egenkapital og gjeld		22 791 816,92	41 202 705,24

Bærum,


Geir Kjærnes
Styrets leder

30/6.21



Årsberetning 2020 for Accelera AS

Virksomhetens art

Accelera AS er et selskap der virksomheten omfatter investeringer i verdipapirer og andre selskaper. Selskapet er lokalisert i Bærum kommune. Konsernet omfatter også investeringer i verdipapirer og andre selskaper samt digital rådgivning, forhandlinger samt kjøp og salg av mediarelaterte tjenester

Fortsatt drift

I samsvar med regnskapslovens § 3-3a bekreftes det at forutsetningen om fortsatt drift er til stede og at denne forutsetningen er lagt til grunn ved utarbeidelsen av regnskapet.

Fremtidig utvikling

Selskapet ser liten risiko i sin kjernevirksomhet. Konsernet har flere prosjekter de jobber med.

Redegjørelse for årsregnskapet

Styret kjenner ikke til noen forhold av viktighet for å bedømme selskapets stilling og resultat som ikke fremgår av regnskapet og balansen med noter. Det er heller ikke etter regnskapsårets utgang inntrådt forhold som etter styrets syn har betydning ved bedømmelse av regnskapet.

Finansiell risiko

Selskapet og konsernet har lav finansiell risiko. Selskapet og konsernet har ingen langsiktig gjeld utover interne konsernmessige poster.

Arbeidsmiljø, likestilling og diskriminering

Styret anser arbeidsmiljøet i selskapet som godt. Det er ikke iverksatt spesielle tiltak i denne forbindelse. Ansatte i virksomheten har ikke vært utsatt for ulykker eller skader i forbindelse med utførelsen av sitt arbeid. Totalt sykefravær i konsernet siste år har vært lavt. Dette inkluderer langtidssykemeldte.

Accelera AS hadde 1 ansatt til og med 30 september 2020

Accelera AS konsern har som mål å være en arbeidsplass der det råder full likestilling mellom kvinner og menn, og har innarbeidet en personalpolitikk anses for å være kjønnsnøytral på alle områder. Konsernet hadde ved årets utløp 8 ansatte, 4 kvinner og 4 menn. Selskapets styre består av 2 personer, hvorav 0 er kvinner.

Konsernet har et overordnet mål om at alle ansatte i konsernet skal ha like muligheter til personlig og faglig utvikling. Det er null toleranse for diskriminering på grunn av forhold som kjønn, alder, funksjonsevne, etnisk opprinnelse, seksuell legning eller religiøs overbevisning.

Miljørapportering

Selskapet driver ikke virksomhet som forurensar det ytre miljøet.

Forsknings- og utviklingsaktiviteter

Accelera AS med konsernselskaper har ingen forsknings- og utviklingsaktiviteter i 2020.




Årsresultat og disponeringer

I 2020 hadde selskapet et resultat etter skattekostnad på kr (208 671) som foreslås disponert slik:

Disponering	Beløp
Tilleggsutbytte	55 000
Fra annen egenkapital	(263 671)

Bærum, 30.06.21
Styret i Accelera AS


Geir Kjartnes
styreleder



Årsregnskap for 2020

**ACCELERA AS
1365 BLOMMENHOLM**

Innhold

Resultatregnskap

Balanse

Noter

Revisjonsberetning



**Resultatregnskap for 2020
ACCELERA AS**

	Note	2020	2019
Sum driftsinntekter		<u>0</u>	<u>0</u>
Lønnskostnad	1, 2, 3	(290 383)	(518 123)
Annen driftskostnad	4	(47 492)	(19 549)
Sum driftskostnader		<u>(337 874)</u>	<u>(538 672)</u>
Driftsresultat		<u>(337 874)</u>	<u>(538 672)</u>
Annen renteinntekt		32 466	33 159
Annen finansinntekt		97 333	112 647
Sum finansinntekter		<u>129 799</u>	<u>145 806</u>
Annen rentekostnad		(595)	(227)
Sum finanskostnader		<u>(595)</u>	<u>(227)</u>
Netto finans		<u>129 203</u>	<u>145 579</u>
Ordinært resultat før skattekostnad		<u>(208 671)</u>	<u>(393 092)</u>
Ordinært resultat		<u>(208 671)</u>	<u>(393 092)</u>
Årsresultat		<u>(208 671)</u>	<u>(393 092)</u>
Overføringer			
Annen egenkapital		(208 671)	(393 092)
Sum		<u>(208 671)</u>	<u>(393 092)</u>



Balanse pr. 31. desember 2020 ACCELERA AS

	Note	2020	2019
EIENDELER			
Anleggsmidler			
Varige driftsmidler			
Driftsløsøre, inventar, verktøy, kontormaskiner, ol.	7	40 000	40 000
Sum varige driftsmidler		<u>40 000</u>	<u>40 000</u>
Finansielle anleggsmidler			
Investering i datterselskap		3 722 093	3 722 093
Investeringer i tilknyttet selskap og datterselskap	5	36 666	36 666
Andre fordringer		1 491 680	1 491 680
Sum finansielle anleggsmidler		<u>5 250 439</u>	<u>5 250 439</u>
Sum anleggsmidler		<u>5 290 439</u>	<u>5 290 439</u>
Omløpsmidler			
Fordringer			
Andre fordringer		13 471	10 962
Sum fordringer		<u>13 471</u>	<u>10 962</u>
Bankinnskudd, kontanter og lignende	10	40 823	366 562
Sum bankinnskudd, kontanter og lignende		<u>40 823</u>	<u>366 562</u>
Sum omløpsmidler		<u>54 294</u>	<u>377 524</u>
Sum eiendeler		<u>5 344 733</u>	<u>5 667 963</u>




Balanse pr. 31. desember 2020
ACCELERA AS

	Note	2020	2019
EGENKAPITAL OG GJELD			
Egenkapital			
Innskutt egenkapital			
Aksjekapital (100 aksjer à kr 300,00)	6, 11	30 000	30 000
Sum innskutt egenkapital		30 000	30 000
Opptjent egenkapital			
Annen egenkapital	11	5 276 984	5 540 655
Sum opptjent egenkapital		5 276 984	5 540 655
Sum egenkapital	11	5 306 984	5 570 655
Gjeld			
Kortsiktig gjeld			
Skyldige offentlige avgifter		4 395	40 309
Annen kortsiktig gjeld		33 353	56 999
Sum kortsiktig gjeld		37 749	97 308
Sum gjeld		37 749	97 308
Sum egenkapital og gjeld		5 344 733	5 667 963

Blommenholm,

30/6-21


Geir Kjørnes
Styrets leder / Daglig leder



Noter 2020 ACCELERA AS

Regnskapsprinsipper

Årsregnskapet er satt opp i samsvar med regnskapsloven og god regnskapsskikk for små foretak.

Salgsinntekter

Inntektsføring ved salg av varer skjer på leveringstidspunktet. Tjenester inntektsføres etter hvert som de leveres.

Klassifisering og vurdering av balanseposter

Omløpsmidler og kortsiktig gjeld omfatter poster som knytter seg til varekretsløpet. For andre poster enn kundefordringer omfattes poster som forfaller til betaling innen ett år etter transaksjonsdagen. Anleggsmidler er eiendeler bestemt til varig eie og bruk. Langsiktig gjeld er gjeld som forfaller senere enn ett år etter transaksjonsdagen.

Omløpsmidler vurderes til laveste av anskaffelseskost og virkelig verdi. Kortsiktig gjeld balanseføres til nominelt beløp på etableringstidspunktet.

Anleggsmidler vurderes til anskaffelseskost. Varige anleggsmidler avskrives etter en fornuftig avskrivningsplan. Anleggsmidlene nedskrives til virkelig verdi ved verdifall som ikke forventes å være forbigående. Langsiktig gjeld med unntak av andre avsetninger balanseføres til nominelt beløp på etableringstidspunktet.

Fordringer

Kundefordringer og andre fordringer er oppført i balansen til pålydende etter fradrag for avsetning til forventet tap. Avsetning til tap gjøres på grunnlag av individuelle vurderinger av de enkelte fordringene. I tillegg gjøres det for øvrige kundefordringer en uspesifisert avsetning for å dekke antatt tap.

Varige driftsmidler

Varige driftsmidler balanseføres og avskrives over driftsmidlenes levetid dersom de har antatt levetid over 3 år og har en kostpris som overstiger kr 15.000. Direkte vedlikehold av driftsmidler kostnadsføres løpende under driftskostnader, mens påkostninger eller forbedringer tillegges driftsmidlets kostpris og avskrives i takt med driftsmidlet.

Forøvrig er følgende regnskapsprinsipper anvendt:

FIFO-metoden for tilordning av anskaffelseskost for ombyttbare finansielle eiendeler, laveste verdis prinsipp for markedsbaserte finansielle omløpsmidler, forsikret pensjonsforpliktelse er ikke balanseført - kostnaden er lik premien, pensjonsforpliktelser knyttet til AFP-ordningen er ikke balanseført, leieavtaler er ikke balanseført, langsiktige tilvirkningskontrakter er inntektsført etter fullført kontrakt metoden, pengeposter i utenlandsk valuta er verdsatt til kursen ved regnskapsårets slutt og kostmetoden er benyttet for investeringer i datterselskap/tilknyttet selskap. Egne utgifter til forskning og utvikling og til utvikling av rettigheter er kostnadsført.

Utbytte er inntektsført samme år som det er avsatt i datterselskap/tilknyttet selskap, dersom det er sannsynlig at beløpet vil mottas. Ved utbytte som overstiger andel av tilbakeholdt resultat etter kjøpet representerer den overskytende del tilbakebetaling av investert kapital, og er fratrukket investeringens verdi i balansen.

Skatt

Skattekostnaden i resultatregnskapet omfatter både periodens betalbare skatt og endring i utsatt skatt. Utsatt skatt er beregnet med 22% på grunnlag av de midlertidige forskjeller som eksisterer mellom regnskapsmessige og skattemessige verdier, samt skattemessig underskudd til framføring ved utgangen av regnskapsåret. Skatteøkende og skattereduserende midlertidige forskjeller som reverserer eller kan reversere i samme periode er utilignet og skattevirkningen er beregnet på nettogrunnlaget.

Selskapet har ikke endret regnskapsprinsipp fra 2019 til 2020.

Note 1 - Lønnskostnader etc

	2020	2019
Lønn	253 506	453 742
Arbeidsgiveravgift	27 160	57 398
Andre relaterte ytelser	9 717	7 982
Sum	290 383	519 122

Foretaket har ikke ansatte



Mer om årverk og lønn

Selskapet har ikke ansatte etter 1 oktober 2020

Note 2 - Obligatorisk tjenestepensjon

Virksomheten er pliktig til å ha tjenestepensjonsordning etter lov om obligatorisk tjenestepensjon. Gjeldende pensjonsordning oppfyller kravene etter loven.

Note 3 - Ytelser til ledende personer

Det er ikke gitt ytelser til ledende personer

Note 4 - Revisjon

	2020	2019
Revisjon	1 406	0
Andre tjenester	0	0
Sum godtgjørelse til revisor	1 406	0

Mer om ytelser til revisjon

Selskapet har mottatt tilsammen kr. 31.406,- i faktura fra revisor. Kr. 30.000,- er i sin helhet fakturert datterselskapet In Sight AS

Note 5 - Investeringer i tilknyttet selskap

Foretaksnavn	Foretakssted	Eierandel/ stemmeandel	Selskapets egenkapital "31. desember 2020"	Selskapets resultat for 2020
Pegero AS	Oslo	33 %	475.503	59.737
In Sight Holding AS	Oslo	56,13 %	9.568.310	-596.577

Det er utarbeidet konsernregnskap

Note 6 - Aksjekapital og aksjonærer

Aksjeklasse	Antall aksjer	Pålydende	Bokført verdi
Ordinære aksjer	100	300,00	30 000,00
Sum	100		30 000,00

Aksjeeier	Antall aksjer	Eierandel	Aksjeklasse
Kjæmes, Geir (Daglig leder, Styreleder)	100	100,00%	Ordinære aksjer
Totalt antall aksjer	100	100,00%	

Note 7 - Spesifikasjon av varige driftsmidler

	Kunst
Anskaffelseskost 01.01.2020	40 000
Tilgang i året	0
Avgang i året	0
Anskaffelseskost 31.12.2020	40 000
Balanseført verdi pr. 31.12.2020	40 000

Økonomisk levetid



Avskrivningsplan

Note 8 - Skatt

	2020	2019
Ordinært resultat før skattekostnad	(208 671)	(393 092)
+/- Permanente forskjeller	(94 478)	(109 640)
Årets skattegrunnlag	(303 149)	(502 732)
Skattekostnad i resultatregnskapet	0	0
Betalbar skatt i balansen	0	0

Note 9 - Midl. forskjeller - Utsatt skatt/skattefordel

Utsatt skatt/utsatt skattefordel i balansen avsettes på grunnlag av forskjeller mellom regnskapsmessige og skattemessige verdier i henhold til norsk regnskapsstandard for skatt. Midlertidige skatteøkende og skattereduserende forskjeller som kan utlignes er nettoført.

Midlertidige forskjeller knyttet til:	01.01.2020	31.12.2020	Endring
Skattemessig fremførbart underskudd	(502 732)	(805 881)	303 149
Netto forskjeller	(502 732)	(805 881)	303 149
Skattereduserende forskjeller som ikke kan utlignes	502 732	805 881	(303 149)
Sum midlertidige forskjeller	0	0	0
Utsatt skattefordel 31.12.20. basert på 22%	0	0	0

Ut fra forsiktighetshensyn balanseføres ikke utsatt skattefordel på kr 177 294

Note 10 - Bankinnskudd

I posten for bankinnskudd inngår egen konto for bundne skatetrekkmidler med kr 1 203.

Note 11 - Egenkapital

	Aksjekapital	Annen EK	Sum
Egenkapital 01.01.2020	30 000	5 540 655	5 570 655
Tilleggsutbytte		(55 000)	(55 000)
Årets resultat		(208 671)	(208 671)
Egenkapital 31.12.2020	30 000	5 276 984	5 306 984



Til generalforsamlingen i
Accelera AS

UAVHENGIG REVISORS BERETNING

Uttalelse om revisjonen av årsregnskapet

Konklusjon

Vi har revidert Accelera AS' årsregnskap som viser et underskudd for selskapsregnskapet på NOK 208.671 og et underskudd for konsernregnskapet på NOK 6.592.774 og etter vår mening:

- er årsregnskapet avgitt i samsvar med lov og forskrifter
- gir selskapsregnskapet et rettviseende bilde av den finansielle stillingen til Accelera AS per 31. desember 2020 og av selskapets resultater og kontantstrømmer for regnskapsåret som ble avsluttet per denne datoen i samsvar med regnskapslovens regler og god regnskapsskikk i Norge.
- gir konsernregnskapet et rettviseende bilde av den finansielle stillingen til konsernet Accelera AS per 31. desember 2020 og av konsernets resultater og kontantstrømmer for det avsluttede regnskapsåret i samsvar med regnskapslovens regler og god regnskapsskikk i Norge.

Årsregnskapet består av

- selskapsregnskapet, som består av balanse per 31. desember 2020, resultatregnskap, oppstilling over endringer i egenkapital og kontantstrømoppstilling for regnskapsåret avsluttet per denne datoen og noter, herunder et sammendrag av viktige regnskapsprinsipper, og
- konsernregnskapet som består av balanse per 31. desember 2020, resultatregnskap, oppstilling over endringer i egenkapital og kontantstrømoppstilling for regnskapsåret avsluttet per denne datoen og noter, herunder et sammendrag av viktige regnskapsprinsipper.

Grunnlag for konklusjonen


Vi har gjennomført revisjonen i samsvar med lov, forskrift og god revisjonsskikk i Norge, herunder de internasjonale revisjonsstandardene International Standards on Auditing (ISA-ene). Våre oppgaver og plikter i henhold til disse standardene er beskrevet i Revisors oppgaver og plikter ved revisjon av årsregnskapet. Vi er uavhengige av selskapet slik det kreves i lov og forskrift, og har overholdt våre øvrige etiske forpliktelser i samsvar med disse kravene. Etter vår oppfatning er innhentet revisjonsbevis tilstrekkelig og hensiktsmessig som grunnlag for vår konklusjon.

Øvrig informasjon

Ledelsen er ansvarlig for øvrig informasjon. Øvrig informasjon består av årsberetningen, men inkluderer ikke årsregnskapet og revisjonsberetningen.

Vår uttalelse om revisjonen av årsregnskapet dekker ikke øvrig informasjon, og vi attesterer ikke den øvrige informasjonen.

I forbindelse med revisjonen av årsregnskapet er det vår oppgave å lese øvrig informasjon med det formål å vurdere hvorvidt det foreligger vesentlig inkonsistens mellom øvrig informasjon og årsregnskapet, kunnskap vi har opparbeidet oss under revisjonen, eller hvorvidt den tilsynelatende inneholder vesentlig feilinformasjon. Dersom vi hadde konkludert med at den øvrige informasjonen inneholder vesentlig feilinformasjon er vi pålagt å rapportere det. Vi har ingenting å rapportere i så henseende.



Styrets og daglig leders ansvar for årsregnskapet

Styret og daglig leder (ledelsen) er ansvarlig for å utarbeide årsregnskapet i samsvar med lov og forskrifter, herunder for at det gir et rettviseende bilde i samsvar med regnskapslovens regler og god regnskapsskikk i Norge. Ledelsen er også ansvarlig for slik intern kontroll som den finner nødvendig for å kunne utarbeide et årsregnskap som ikke inneholder vesentlig feilinformasjon, verken som følge av misligheter eller feil.

Ved utarbeidelsen av årsregnskapet må ledelsen ta standpunkt til selskapets og konsernets evne til fortsatt drift og opplyse om forhold av betydning for fortsatt drift. Forutsetningen om fortsatt drift skal legges til grunn for årsregnskapet så lenge det ikke er sannsynlig at virksomheten vil bli avvirket.

Revisors oppgaver og plikter ved revisjonen av årsregnskapet

Vårt mål er å oppnå betryggende sikkerhet for at årsregnskapet som helhet ikke inneholder vesentlig feilinformasjon, verken som følge av misligheter eller utilsiktede feil, og å avgi en revisjonsberetning som inneholder vår konklusjon. Betryggende sikkerhet er en høy grad av sikkerhet, men ingen garanti for at en revisjon utført i samsvar med lov, forskrift og god revisjonsskikk i Norge, herunder ISA-ene, alltid vil avdekke vesentlig feilinformasjon som eksisterer. Feilinformasjon kan oppstå som følge av misligheter eller feil. Feilinformasjon blir vurdert som vesentlig dersom den enkeltvis eller samlet med rimelighet kan forventes å påvirke økonomiske beslutninger som brukerne foretar basert på årsregnskapet.

Det henvises til <https://revisorforeningen.no/revisjonsberetninger> som inneholder en beskrivelse av revisors oppgaver og plikter.

Uttalelse om øvrige lovmessige krav

Konklusjon om årsberetningen

Basert på vår revisjon av årsregnskapet som beskrevet ovenfor, mener vi at opplysningene i årsberetningen og i redegjørelsene om foretaksstyring og samfunnsansvar om årsregnskapet, forutsetningen om fortsatt drift og forslaget til anvendelse av overskuddet er konsistente med årsregnskapet og i samsvar med lov og forskrifter.

Konklusjon om registrering og dokumentasjon

Basert på vår revisjon av årsregnskapet som beskrevet ovenfor, og kontrollhandlinger vi har funnet nødvendig i henhold til internasjonal standard for attestasjonsoppdrag (ISAE) 3000 «Attestasjonsoppdrag som ikke er revisjon eller forenklet revisorkontroll av historisk finansiell informasjon», mener vi at ledelsen har oppfylt sin plikt til å sørge for ordentlig og oversiktlig registrering og dokumentasjon av selskapets regnskapsopplysninger i samsvar med lov, forskrift og god bokføringskikk i Norge.

Strømmen, 30. juni 2021

Blom & Fossan AS

Christian Blom

Statsautorisert revisor



Kontantstrømoppstilling ACCELERA AS

	Note	2020	2019
Likvider tilført/brukt på virksomheten:			
Årsresultat		(208 671)	(393 092)
+/- Tap/gevinst ved salg av anleggsmidler		0	(12 647)
Tilført fra årets virksomhet		(208 671)	(405 739)
+/- Endr. i lager, debitorer og kreditorer		0	(1 575)
+/- Endr. i andre tidsavgrensingsposter		(38 423)	30 245
A = Netto likviditetsendr. fra virksomhet		(247 094)	(377 069)
Likvider tilført/brukt på investeringer:			
- Investeringer i varige driftsmidler		0	12 647
+/- Endring andre investeringer		0	5 000
B = Netto likviditetsendr. fra investering		0	17 647
Likvider tilført/brukt på finansiering:			
+ Opptak av ny gjeld (korts. og langs.)		0	40 211
- Nedbetaling av gammel gjeld		(23 646)	0
- Utbytte		(55 000)	(350 000)
C = Netto likviditetsendr. fra finansiering		(78 646)	(309 789)
+ Likviditetsbeholdning 1.1.		366 562	1 035 774
A+B+C Netto endr. i likvider gjennom året		(325 740)	(669 211)
= Likviditetsbeholdning 31.12.		40 823	366 562