



ÅRSREGNSKAPET FOR REGNSKAPSÅRET 2022 - GENERELL INFORMASJON

Enheten

Organisasjonsnummer: 982 929 733
Organisasjonsform: Aksjeselskap
Foretaksnavn: LYSE NEO AS
Forretningsadresse: Breiflåtveien 18
4017 STAVANGER

Regnskapsår

Årsregnskapets periode: 01.01.2022 - 31.12.2022

Konsern

Morselskap i konsern: Nei

Regnskapsregler

Regler for små foretak benyttet: Nei
Benyttet ved utarbeidelsen av årsregnskapet til selskapet: Forenklet IFRS

Årsregnskapet fastsatt av kompetent organ

Bekreftet av representant for selskapet: Torild Kulleseid Gudbrandsen
Dato for fastsettelse av årsregnskapet: 06.03.2023

Grunnlag for avgivelse

År 2022: Årsregnskapet er elektronisk innlevert
År 2021: Tall er hentet fra elektronisk innlevert årsregnskap fra 2022

Det er ikke krav til at årsregnskapet m.v. som sendes til Regnskapsregisteret er undertegnet. Kontrollen på at dette er utført ligger hos revisor/enhetens øverste organ. Sikkerheten ivaretas ved at innsender har rolle/rettighet for innsending av årsregnskapet via Altinn, og ved at det bekreftes at årsregnskapet er fastsatt av kompetent organ.

Brønnøysundregistrene, 27.06.2024



Resultatregnskap

Beløp i: NOK	Note	2022	2021
RESULTATREGNSKAP			
Inntekter			
Salgsinntekt		640 874 000	542 756 000
Annen driftsinntekt		3 592 000	3 320 000
Sum inntekter	2	644 466 000	546 076 000
Kostnader			
Varekostnad		513 621 000	336 331 000
Lønnskostnad	3, 14	48 207 000	37 556 000
Avskrivninger og bruksretter	8, 15	84 719 000	92 485 000
Nedskrivning av varige driftsmidler og immaterielle eiendeler	8	98 000 000	
Eiendomsskatt		1 268 000	1 684 000
Annen driftskostnad	3, 4	63 050 000	55 620 000
Sum kostnader		808 865 000	523 676 000
Driftsresultat		-164 400 000	22 400 000
Finansinntekter og finanskostnader			
Annen finansinntekt	5	2 711 000	3 373 000
Sum finansinntekter		2 711 000	3 373 000
Annen finanskostnad	6, 15	19 122 000	11 147 000
Sum finanskostnader		19 122 000	11 147 000
Netto finans		-16 411 000	-7 774 000
Ordinært resultat før skattekostnad		-180 811 000	14 625 000
Skattekostnad på resultat	7	-39 642 000	3 354 000
Ordinært resultat etter skattekostnad		-141 169 000	11 271 000
Årsresultat		-141 169 000	11 271 000
Årsresultat etter minoritetsinteresser		-141 169 000	11 271 000
Aktuarielle gevinster og tap på ytelsesplaner	14	2 315 000	1 722 000
Sum resultatkomponenter for IFRS-foretak		2 315 000	1 722 000



Resultatregnskap

Beløp i: NOK	Note	2022	2021
Totalresultat		-138 854 000	12 993 000
Overføringer og disponeringer			
Avgitt konsernbidrag			27 924 000
Overført fra annen egenkapital		-141 169 000	-16 653 000
Sum overføringer og disponeringer		-141 169 000	11 271 000



Balanse

Beløp i: NOK	Note	2022	2021
BALANSE - EIENDELER			
Anleggsmidler			
Immaterielle eiendeler			
Konsesjoner, patenter o.l.	8		43 000
Utsatt skattefordel	7	21 709 000	
Sum immaterielle eiendeler		21 709 000	43 000
Varige driftsmidler			
Maskiner og anlegg	8	1 250 971 000	1 370 286 000
Bruksretteeiendeler	15	11 625 000	18 933 000
Sum varige driftsmidler		1 262 596 000	1 389 219 000
Finansielle anleggsmidler			
Investeringer i tilknyttet selskap	9	62 921 000	62 921 000
Andre investeringer		996 000	996 000
Andre langsiktige fordringer	11	678 000	993 000
Sum finansielle anleggsmidler		64 595 000	64 910 000
Sum anleggsmidler		1 348 900 000	1 454 172 000
Omløpsmidler			
Varer			
Sum varer	10	9 597 000	7 948 000
Fordringer			
Kundefordringer	11	216 162 000	214 802 000
Andre kortsiktige fordringer	11	181 577 000	144 540 000
Sum fordringer		397 739 000	359 341 000
Bankinnskudd, kontanter og lignende			
Bankinnskudd, kontanter o.l.	12	101 000	101 000
Sum bankinnskudd, kontanter og lignende		101 000	101 000
Sum omløpsmidler		407 437 000	367 390 000
SUM EIENDELER		1 756 337 000	1 821 563 000



Balanse

Beløp i: NOK	Note	2022	2021
BALANSE - EGENKAPITAL OG GJELD			
Egenkapital			
Innskutt egenkapital			
Aksjekapital	13	102 017 000	102 017 000
Overkurs		702 346 000	702 346 000
Annen innskutt egenkapital		51 472 000	51 472 000
Sum innskutt egenkapital		855 834 000	855 834 000
Opptjent egenkapital			
Annen egenkapital		37 073 000	24 373 000
Sum opptjent egenkapital		37 073 000	24 373 000
Sum egenkapital		892 907 000	880 208 000
Gjeld			
Langsiktig gjeld			
Pensjonsforpliktelser	14	670 000	4 166 000
Utsatt skatt	7		2 902 000
Andre avsetninger for forpliktelser		154 000	245 000
Sum avsetninger for forpliktelser		824 000	7 313 000
Annen langsiktig gjeld			
Obligasjonslån	15	112 694 000	109 814 000
Øvrig langsiktig gjeld		503 459 000	503 566 000
Sum annen langsiktig gjeld	11	616 153 000	613 380 000
Sum langsiktig gjeld		616 977 000	620 693 000
Kortsiktig gjeld			
Sertifikatlån	15	8 114 000	11 266 000
Leverandørgjeld		54 268 000	141 846 000
Betalbar skatt	7		11 000
Skyldig offentlige avgifter	16	35 143 000	7 372 000
Annen kortsiktig gjeld		148 928 000	160 167 000
Sum kortsiktig gjeld	11	246 453 000	320 662 000



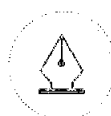
Balanse

Beløp i: NOK	Note	2022	2021
Sum gjeld		863 430 000	941 355 000
SUM EGENKAPITAL OG GJELD		1 756 337 000	1 821 563 000



Årsrapport 2022

Lyse Neo AS



This file is sealed with a digital signature.
The seal is a guarantee for the authenticity
of the document.

Document ID:
680FEB1CB6574B30B460AAC6C9D76057



Innhold

Nøkkeltall

Årsberetning

Resultatregnskap

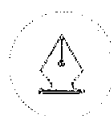
Balanse

Egenkapitaloppstilling

Kontantstrømanalyse

Noter

Revisjonsberetning



This file is sealed with a digital signature.
The seal is a guarantee for the authenticity
of the document.

Document ID:
680FEB1CB6574B30B460AAC6C9D76057



Nøkkeltall

LYSE NEO AS

			2022	2021
Drift				
Driftsinntekter		Mill. kr.	644,5	546,1
Driftsresultat		Mill. kr.	-164,4	22,4
Ordinært resultat før skattekostnad		Mill. kr.	-180,8	14,6
Årsresultat		Mill. kr.	-141,2	11,3
Rentabilitet				
Netto driftsmargin	(1)	%	-25,5 %	4,1 %
Totalrentabilitet	(2)	%	-9,0 %	1,5 %
Egenkapitalrentabilitet	(3)	%	-15,9 %	1,3 %
Avkastning sysselsatt kapital	(4)	%	-11,9 %	1,6 %
Balanse				
Totalkapital		Mill. kr.	1 756,3	1 821,6
Egenkapital		Mill. kr.	892,9	880,2
Sysselsatt kapital	(5)	Mill. kr.	1 392,9	1 380,2
Egenkapitalandel	(6)	%	50,8 %	48,3 %
Rentebærende gjeld		Mill. kr.	500,0	500,0
Likviditet				
Likviditetsreserve	(7)	Mill. kr.	0,1	0,1
Kontantstrøm fra driften	(8)	Mill. kr.	-29,6	-61,5
Investeringer		Mill. kr.	60,1	74,2
Antall årsverk			49	48
Nøkkeltall				
Levert volum naturgass/fjernvarme/kjøling/biogass/CNG		GWh	587	804

Definisjoner:

(1) Netto driftsmargin	Driftsresultat i % av driftsinntekter
(2) Totalrentabilitet	Driftsresultat + finansinntekter, i % av gjennomsnittlig totalkapital
(3) Egenkapitalrentabilitet	Årsresultat i % av gjennomsnittlig egenkapital
(4) Avkastning sysselsatt kapital	Driftsresultat i % av gjennomsnittlig sysselsatt kapital
(5) Sysselsatt kapital	Egenkapital + rentebærende gjeld
(6) Egenkapitalandel	Samlet egenkapital + evt. ansvarlig eierlån / totalkapital
(7) Likviditetsreserve	Frie betalingsmidler + udisponerte trekkretter / rammer
(8) Kontantstrøm fra driften	Netto kontantstrøm fra driften (ref. kontantstrømanalyse)



This file is sealed with a digital signature.
The seal is a guarantee for the authenticity
of the document.

Document ID:
680FEB1CB6574B30B460AAC6C9D76057

Årsberetning for 2022

Selskapets virksomhet

Lyse Neo AS er et heleid datterselskap av Lyse AS. Selskapets forretningskontor er i Stavanger.

Selskapet driver ressurseffektiv og fremtidsrettet produksjon, distribusjon og salg av energi. Utbygging og markedsaktiviteter skjer i samordning med flere andre selskaper i Lyse-konsernet. Lyse Neo AS er deleier av selskapet Forus Energigjenvinning Holding AS.

Resultat og finansielle forhold

Selskapets driftsinntekter for 2022 ble 645 millioner kroner mot 546 millioner kroner i 2021. Inntektene kommer i all hovedsak fra energisalg av rørbunden energi som omsettes som gass, fjernvarme, fjernkjøling og drivstoff. Produktene selges til priser som er indeksert etter pris på strøm (for fjernvarmeproduktet med pristak), gass og propan, og selskapets resultat er påvirket av endringer i energipriser.

Økte inntekter fra 2021 til 2022 kommer i hovedsak av økning i energipris. Som følge markedsmessige forhold som i stor grad er påvirket av den pågående krigen i Ukraina har prisene for strøm og for gass vært uvanlig volatile i 2022 og tidvis svært høye.

Tilsvarende har også varekostnader knyttet til innkjøp av energi vært høye. Selskapet kjøper naturgass levert fra Kårstø til europeiske markedspriser, og har inngått langsiktige kjøpsavtaler for biogass og spillvarme fra avfallsforbrenningsanlegget på Forus. Endring i energiprisene påvirker i særlig grad varekostnadene på gass. En vesentlig andel av gasskundene har hatt prisindekser knyttet til kundenes alternative energikilder. Selskapet hadde som følge av asymmetri mellom varekostnad og inntekter et negativt dekningsbidrag på en vesentlig andel av kundeporteføljen i store deler av 2022.

Som følge av høye gasspriser har flere bedriftskunder valgt å gå over til rimeligere energikilder i en periode for å kunne opprettholde drift. For Lyse Neo AS har dette betydd en betydelig nedgang i solgt Naturgass-volum. Det forventes at kunder og deler av salgsvolum vil komme tilbake når gassprisene normaliseres. I tillegg var 2022 et relativt mildt år sammenlignet med 2021, noe som også påvirket salgsvolumene.

Det er totalt sett levert 587 GWh energi i 2022, hvorav henholdsvis 412 GWh gass og 175 GWh varme og kjøling. Til sammenligning var volumet på 804 GWh i 2021 fordelt med henholdsvis 612 GWh på gass og 192 GWh på fjernvarme og kjøling.

Driftsresultatet for 2022 er på -164 millioner kroner mot 22 millioner kroner i 2021. Det reduserte driftsresultatet på 186 millioner kroner forklares i hovedsak med lavere dekningsbidrag for salg av gass samt nedskrivning av landbasert infrastruktur på 98 millioner.

Årsresultatet etter skatt i 2022 er på - 141 millioner kroner, mot 11 millioner kroner i 2021.

Kontantstrøm fra driften er negativ med 30 millioner kroner. I all hovedsak er investeringene i varige driftsmidler knyttet til volum- eller kapasitetsøkende aktiviteter for fjernvarme og fjernkjøling. I tillegg er det noen investeringer relatert til vedlikehold og oppgradering av eksisterende anlegg. Selskapet investerte 60 millioner kroner i varige driftsmidler i 2022, noe som er en reduksjon på 14 millioner kroner sammenlignet med 2021. Lyse Neo har ikke aktivert forsknings- og utviklingsaktiviteter i 2022.

Totalkapitalen ved utgangen av 2022 er på 1 756 millioner kroner. Selskapet har varige driftsmidler for 1 251 millioner kroner, hvorav 818 millioner er relatert til infrastruktur for varme og kjøling. Bokført verdi på infrastruktur knyttet til distribusjon av gass beløper seg til 428 millioner kroner.

Selskapets aksjekapital utgjør 102 millioner kroner. Bokført egenkapital ved årets utgang var 893 millioner kroner. Egenkapitalandelen på 50,8 % anses som god.

Årsberetning 2022



This file is sealed with a digital signature.
The seal is a guarantee for the authenticity
of the document.

Document ID:
680FEB1CB6574B30B460AAC6C9D76057



I henhold til RL § 3-3 bekrefter styret at forutsetningen om fortsatt drift er til stede og at fortsatt drift er lagt til grunn ved avleggelsen av regnskapet.

Resultatdisponering

Årets resultat på kr -141 168 832 foreslås disponert slik

Konsernbidrag	
Overføringer annen egenkapital	-141 168 832 kr
Sum disponert	-141 168 832 kr

Viktige hendelser etter balansedag

Slik det ser ut nå, har naturgassprisene i større grad normalisert seg de første månedene i 2023. Dette styrker fremtidsutsiktene for Lyse Neo.

Operativ drift

Selskapet har i 2022 som tidligere år levert god og stabil oppetid for alle energiprodukter.

	01.01.2023 Oppetid	Antall hendelser	Antall planlagte hendelser
TOTAL			
Gass - andel: 72%	100,00 %	-	-
Biogass Drivstoff - andel: 1%	99,62 %	2	1
VARME - andel: 25%	99,92 %	39	12
KJØLING - andel: 2%	100,00 %	3	1

Distribusjonsnettet for gass på land har en total lengde på 570 kilometer. Fjernvarmenettet er per 31.12.2022 på 143 kilometer, mens fjernkjølenettet har en total lengde på 45 kilometer på samme tidspunkt.

Markeds- og finansiell risiko

Selskapet er i stor grad påvirket av prisutvikling og volatilitet i energimarkedet, og det er stor usikkerhet også fremover.

Selskapets prisindeksering for gass er endret i 2023 slik at salgsprisene i det alt vesentligste speiler selskapets kostnader forbundet med energikjøp. For å gjøre overgang for kunder mest mulig forutsigbar ble omlegging av prismodeller med asymmetri mellom varekostnad og inntekt endret med 6-8 måneders varslingsperiode. I tillegg ble kunder med langsiktige bindingsavtaler løst fra kontraktsforpliktelsene slik at de kunne konvertere til rimeligere energiløsninger som sikret driften i en krevende periode.

Store prisforskjellene mellom ulike energibærere gjennom 2022 har medført at risiko for kundefrafall og reduksjon i leveransevolumer har økt. Mange kunder har mulighet for å utnytte alternative energikilder. Lyse Neo AS har mistet en del gass-volum, og kan miste ytterligere volum om prisene forblir vedvarende høye. Det gjøres ulike tiltak. Det viktigste er å holde god dialog med kundene og jobbe for bærekraftige løsninger og mer stabile priser.

Generell risiko for at selskapets kunder ikke har økonomisk evne til å oppfylle sine forpliktelser anses som lav, men risikoen er økt gjennom 2022 pga. høye gasspriser og større usikkerhet for kunders økonomiske bæreevne. Konstaterte tap har ikke økt vesentlig det siste året. Selskapets fordringsmasse består av en bred kundeportefølje hvor selskapet ikke er avhengig av noen få enkeltkunder. Eventuelle endringer i

Årsberetning 2022



This file is sealed with a digital signature.
The seal is a guarantee for the authenticity
of the document.

Document ID:
680FEB1CB6574B30B460AAC6C9D76057



rammebetingelser i form av for eksempel økte avgifter for større kundegrupper, vil kunne øke selskapets kredittrisiko.

Lyse Neo AS er bare indirekte eksponert for endringer i valutakurser.

Styret vurderer likviditeten i selskapet som tilfredsstillende.

Ytre miljø

Fjernvarmen levert fra forbrenningsanlegget på Forus er klimanøytral. Det samme er biogass som benyttes som spisslast i fjernvarmenettet. Forbruket av naturgass til varmeproduksjon i nærvarmesentralene er blitt redusert de siste årene ved utvidelsene av fjernvarmeaksene mellom Sandnes og Stavanger.

Kjøleanleggene fra Lyse Neo har stor virkningsgrad som gjør at effekten av energien som brukes er svært høy sammenlignet med andre kjøleløsninger. Dette gjør at strømforbruket reduseres kraftig.

Det arbeides systematisk for å redusere utslipp til ytre miljø og forbedre effektiviteten i egne anlegg. Ny utvidelse av fjernvarmenettet fra Paradis til Bjergsted i Stavanger sentrum hvor de første kundene forventes koblet til i 2025, vil medføre tilkobling av nærvarmesentral på Bjergsted og dermed ytterligere redusere bruk av naturgass. Videre arbeides det med klimanøytrale løsninger for flere av nærvarmeanleggene. Fossil gassforbruk i disse skal være utfaset senest innen 2030.

Både varmenettet og kjølenettet er med på å redusere effektbehovet i strømmettet hvilket i seg selv er positivt for det ytre miljøet.

Rørledningsnettet for gass benyttes til distribusjon av naturgass og biogass. IVAR produserer biogass fra avløps slam og våtorganisk avfall. Lyse Neo AS distribuerer, selger og markedsfører all biogass produsert av IVAR. I 2022 ble det produsert 44 GWh biogass hvorav 7,5 GWh er solgt som drivstoff.

Lyse Neo AS tar også imot boil-off gass fra Gasum sitt LNG anlegg i Risavika hvor alternativ anvendelse hadde vært fukling, som gir CO₂ utslipp uten energitnyttelse. Resterende naturgass kjøpes fra Kårstø.

Noen av innsatsfaktorene som benyttes i produksjonen påvirker det ytre miljø. Tabellen under viser eget forbruk i 2022 med tilhørende utslipp:

Utslipp eget forbruk 2022	CO ₂ tonn	NO _x kg	SO ₂ kg	Partikler kg
Naturgassnettet	29	21	0	-
Kjelgass til oppvarming av gass gjennom MR-stasjoner	29	21	0	-
Leveranseområder utenom Forus fjernvarmenett	7 711	8 588	190	6
Naturgass	7 711	5 726	76	-
Biogass	-	2 580	34	-
Bioolje	-	282	79	6
Forus fjernvarmenett basert på avfallvarme	-	884	18	-
Naturgass	-	-	-	-
Biogass	-	884	18	-
Avfallvarme kjøpt fra Forus Energigjenvinning	-	-	-	-

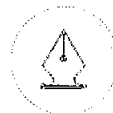
Innsatsfaktorene i anlegg for nærvarme (desentralisert varmeproduksjon som ikke er koblet til forbrenningsanlegget på Forus) er naturgass, biogass, elektrisitet og bioolje.

Organisasjon, helse, miljø og sikkerhet

Ved årets utgang var det i selskapet 49 ansatte tilsvarende 49 årsverk. Styret vurderer arbeidsmiljøet som tilfredsstillende, og har gjennom året vært opptatt av å legge til rette for et best mulig arbeidsmiljø. Sykefraværet utgjorde 3,6% i 2022 mot 2,8 % i 2021. Det har i 2022 ikke vært noen tilfeller av personskaide med fravær.

Kvinner og menn har like muligheter for å kvalifisere seg til alle typer oppgaver, og muligheten til utvikling er lik for alle. Lønn uavhengig av kjønn, reflekterer den enkeltes ansvarsområde og kvalifikasjoner.

Arsberetning 2022



This file is sealed with a digital signature. The seal is a guarantee for the authenticity of the document.

Document ID:
680FEB1CB6574B30B460AAC6C9D76057



Ledergruppen i selskapet består av fire kvinner og tre menn. I selskapet er 27 % kvinner, det vil si 13 av de 49 ansatte. Det er en reduksjon på 2 % poeng i forhold til 2021. I styret er kvinneandelen 33 %, det vil si to av styrets seks medlemmer.

Lyse Neo AS er underlagt åpenhetsloven som trådte i kraft 1. juli 2022. Loven skal fremme virksomheters respekt for grunnleggende menneskerettigheter og anstendige arbeidsforhold, og sikre allmenheten tilgang til informasjon. Det er utført aktsomhetsvurderinger på konsernnivå som dekker Lyse Neo AS sine aktiviteter og leverandørkjede. Konsernets redegjørelse vil være tilgjengelig i konsernets årsberetning som avlegges 29. mars 2023.

Lyse Neo AS er sertifisert innen ytre miljø (ISO-14001), energiledelse (ISO-50001) og kvalitet (ISO 9001).

Rammebetingelser og framtidsutsikter

Det siste året med høye energipriser har tydelig vist viktigheten av fjernvarmesatsningen til Lyse både når det gjelder forsyningsikkerhet og forutsigbare priser. Fjernvarmesatsningen er også svært viktig både i et bærekraftsperspektiv og med tanke på avlastning av strømmettet i en fremtid med stadig økt effektbehov.

Fremføring fjernvarme til sluttbrukere er kapitalkrevende og resultatene må vurderes i et langsiktig perspektiv. Det er derfor av sentral betydning at selskapet oppnår akseptable rammebetingelser for sin virksomhet.

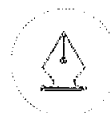
Lyse Neo AS har et langsiktig samarbeid med IVAR, og selskapene eier Forus Energigjenvinning i felleskap. Forus Energigjenvinning produserer energi (elektrisitet og fjernvarme) fra lokale avfallsressurser (husholdningsavfall og næringsavfall). Fra våtorganisk avfall og kloakkslam produserer IVAR biogass. Lyse Neo AS distribuerer og selger ledningsbunden energi i markedet. Dette samarbeidet er avgjørende for å kunne nyttiggjøre lokale ressurser i en sirkulær verdikjede.

Utbyggingene er kapitalintensive, og virksomheten er myndighetsregulert. Utbyggingen av fjernvarmenettet vil også føre til økt utbygging av kjøling da næringsbygg som oftest har både varme- og kjølebehov. Frikjøling basert på kaldt sjøvann er den overlegent beste miljømessige løsningen for kjøling og er den foretrukne løsningen hvor dette er mulig.

Det er inngått flere nye leveranseavtaler for fjernvarme og kjøling, noe som tilsier økte leveransevolumer i denne delen av virksomheten de neste årene.

Selskapets distribusjonsnett for gass og varme gjør det mulig å benytte regionens ressurser på en effektiv måte. Det arbeides i regionen med ulike mulige initiativ som kan øke andelen av biogass. Styret er i denne forbindelse opptatt av at det etableres gode og forutsigbare rammevilkår for produksjon og lokal bruk av biogass. Lyse arbeider aktivt for å legge til rette for at biogassandelen i regionen økes.

Årsberetning 2022



This file is sealed with a digital signature.
The seal is a guarantee for the authenticity
of the document.

Document ID:
680FEB1CB6574B30B460AAC6C9D76057



Stavanger, 6. mars 2023

Leiv Ingve Ørke
Styreleder

Gyrid Holmen
Styremedlem

Asbjørn Høivik
Styremedlem

Sindre Steine Ims
Styremedlem



Anne Marte Økland Hausken
Styremedlem

Egil Dysjaland
Styremedlem

Marianne Frøystad Ånestad
Adm. Direktør

Arsberetning 2022



This file is sealed with a digital signature.
The seal is a guarantee for the authenticity
of the document.

Document ID:
680FEB1CB6574B30B460AAC6C9D76057



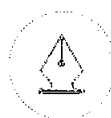
Resultatregnskap

Lyse Neo AS

Beløp i 1000 kroner	Note	2022	2021
Driftsinntekter og driftskostnader			
Salgsinntekt		640 874	542 756
Annen driftsinntekt		3 592	3 320
Sum driftsinntekter	2	644 466	546 076
Varekostnad		513 621	336 331
Lønnskostnad	3, 14	48 207	37 556
Avskrivninger og bruksretter	8, 15	84 719	92 485
Nedskrivninger	8	98 000	0
Eiendomsskatt		1 268	1 684
Annen driftskostnad	3, 4	63 050	55 620
Sum driftskostnader		808 865	523 676
Driftsresultat		-164 400	22 400
Finansinntekter og finanskostnader			
Annen finansinntekt	5	2 711	3 373
Annen finanskostnad	6, 15	19 122	11 147
Resultat av finansposter		-16 411	-7 774
Resultat før skattekostnad		-180 811	14 625
Skattekostnad på resultat	7	-39 642	3 354
Resultat		-141 169	11 271
Årsresultat		-141 169	11 271
Overføringer			
Avsatt konsernbidrag		0	27 924
Overført fra annen egenkapital		-141 169	-16 653
Sum overføringer		-141 169	11 271
Andre inntekter og kostnader			
Aktuarielle gevinster og tap på ytelsesplaner	14	2 315	1 722
Sum andre inntekter og kostnader		2 315	1 722
Totalresultat		-138 854	12 993

Lyse Neo AS

Side 1



This file is sealed with a digital signature.
The seal is a guarantee for the authenticity
of the document.

Document ID:
680FEB1CB6574B30B460AAC6C9D76057

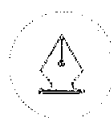


Balanse Lyse Neo AS

Beløp i 1000 kroner	Note	2022	2021
Eiendeler			
Anleggsmidler			
Immaterielle eiendeler			
Konsesjoner, patenter o.l.	8	0	43
Utsatt skattefordel	7	21 709	0
Sum immaterielle eiendeler		21 709	43
Varige driftsmidler			
Maskiner og anlegg	8	1 250 971	1 370 286
Bruksretteeiendeler	15	11 625	18 933
Sum varige driftsmidler		1 262 596	1 389 219
Finansielle anleggsmidler			
Investeringer i tilknyttet selskap	9	62 921	62 921
Andre investeringer		996	996
Andre langsiktige fordringer	11	678	993
Sum finansielle anleggsmidler		64 595	64 910
Sum anleggsmidler		1 348 900	1 454 172
Omløpsmidler			
Lager av varer og annen beholdning	10	9 597	7 948
Fordringer			
Kundefordringer	11	216 162	214 802
Andre kortsiktige fordringer	11	181 577	144 540
Sum fordringer		397 739	359 341
Investeringer			
Bankinnskudd, kontanter o.l.	12	101	101
Sum omløpsmidler		407 437	367 390
Sum eiendeler		1 756 337	1 821 563

Lyse Neo AS

Side 2



This file is sealed with a digital signature.
The seal is a guarantee for the authenticity
of the document.

Document ID:
680FEB1CB6574B30B460AAC6C9D76057



Balanse

Lyse Neo AS

Beløp i 1000 kroner	Note	2022	2021
Egenkapital og gjeld			
Egenkapital			
Innskutt egenkapital			
Aksjekapital	13	102 017	102 017
Overkurs		702 346	702 346
Annen innskutt egenkapital		51 472	51 472
Sum innskutt egenkapital		855 834	855 834
Opptjent egenkapital			
Annen egenkapital		37 073	24 373
Sum opptjent egenkapital		37 073	24 373
Sum egenkapital		892 907	880 208
Gjeld			
Avsetning for forpliktelser			
Utsatt skatt	7	0	2 902
Pensjonsforpliktelser	14	670	4 166
Andre avsetninger for forpliktelser		154	245
Sum avsetning for forpliktelser		824	7 313
Annen langsiktig gjeld			
Langsiktige leieforpliktelse/utsatt inntekt	15	112 694	109 814
Øvrig langsiktig gjeld		503 459	503 566
Sum annen langsiktig gjeld	11	616 153	613 380
Kortsiktig gjeld			
Kortsiktig leiefopliktelse / utsatt inntekt	15	8 114	11 266
Leverandørgjeld		54 268	141 846
Betalbar skatt	7	0	11
Skyldig offentlige avgifter	16	35 143	7 372
Annen kortsiktig gjeld		148 928	160 167
Sum kortsiktig gjeld	11	246 453	320 662
Sum gjeld		863 430	941 355
Sum egenkapital og gjeld		1 756 337	1 821 563

Lyse Neo AS

Side 3



This file is sealed with a digital signature.
The seal is a guarantee for the authenticity
of the document.

Document ID:
680FEB1CB6574B30B460AAC6C9D76057



Balanse

Lyse Neo AS


Stavanger, 6. mars 2023,
Styret i Lyse Neo AS

Leiv Ingve Ørke
styreleder

Asbjørn Høivik
styremedlem

Gyrid Holmen
styremedlem

Sindre Steine Ims
styremedlem

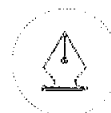

Ane Marte Økland Hausken
styremedlem

Egil Dysjaland
styremedlem

Marianne Frøystad Ånestad
daglig leder

Lyse Neo AS

Side 4



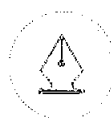
This file is sealed with a digital signature.
The seal is a guarantee for the authenticity
of the document.

Document ID:
680FEB1CB6574B30B460AAC6C9D76057



Oppstilling over endringer i egenkapitalen

	Aksjekapital	Overkurs	Annen Innskutt Egenkapital	Annen egenkapital ikke resultatført OCI Pensjon	Annen Egenkapital	Sum Egenkapital
Egenkapital 31.12.2021	102 017	702 346	51 472	9 085	15 288	880 208
Prinsippendring					579	579
Justert egenkapital 01.01.2022	102 017	702 346	51 472	9 085	15 867	880 787
Årets resultat					-141 169	-141 169
Motatt konsernbidrag uten skatteeffekt					100 000	100 000
Mottatt konsernbidrag netto etter skatt					50 975	50 975
Pensjonseffekter estimatavvik				2 315	0	2 315
Egenkapital 31.12.2022	102 017	702 346	51 472	11 400	25 673	892 907



This file is sealed with a digital signature.
The seal is a guarantee for the authenticity
of the document.

Document ID:
680FEB1CB6574B30B460AAC6C9D76057

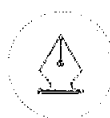


Kontantstrømanalyse

LYSE NEO AS

	2022	2021
Kontantstrømmer fra operasjonelle aktiviteter		
Ordinært resultat før skattekostnad	-180 811	14 625
Ordinære avskrivninger og nedskrivninger	182 719	92 485
Pensjonskostnad uten kontanteffekt	3 079	-1 471
Netto finanskostnader	16 411	7 774
Endring i kundefordringer, fordringer og varer	125 306	-253 452
Endring i leverandørgjeld, off. avgifter og annen korts. gjeld	-71 046	194 416
Herav endring konsernkonto*	-96 341	-106 970
Andre poster i arbeidskapital uten kontanteffekt	7 613	-1 830
Netto kontantstrømmer fra operasjonelle aktiviteter	-13 070	-54 423
Netto betalte renter	-16 489	-7 056
Betalte skatter	-11	-16
Netto kontantstrømmer fra driften	-29 569	-61 495
Utbetaling ved kjøp av varige driftsmidler	-60 058	-74 218
Netto kontantstrømmer fra investeringsaktiviteter	-60 058	-74 218
Herav endring konsernkonto*	96 341	106 970
Anleggsbidrag	12 632	10 092
Betaling av finansielle leieforpliktelser	-3 546	-6 750
Innbetaling/utbetaling av konsernbidrag	-15 800	25 400
Netto kontantstrømmer fra finansieringsaktiviteter	89 627	135 712
Netto endring i kontanter og kontantekvivalenter	0	0
Beholdning av kontanter og kontantekvivalenter 1. januar	101	101
Beholdning av kontanter og kontantekvivalenter 31. des.	101	101

* Netto bankinnskudd / kassakreditt som omfattes av konsernkontoordningen er klassifisert som kortsiktig fordring på / gjeld til mor.



This file is sealed with a digital signature.
The seal is a guarantee for the authenticity
of the document.

Document ID:
680FEB1CB6574B30B460AAC6C9D76057



Note 1 - Regnskapsprinsipper

Lyse Neo AS er et heleid datterselskap av Lyse AS med hovedkontor i Stavanger kommune.

Grunnlag for utarbeidelse av årsregnskapet

Årsregnskapet er avlagt i henhold til regnskapsloven § 3-9 og forskrift om forenklet IFRS (2022) fastsatt av Finansdepartementet 7. februar 2022. Dette innebærer i hovedsak at måling og innregning følger internasjonale regnskapsstandarder (IFRS) og presentasjon og noteopplysninger er i henhold til norsk regnskapslov og god regnskapskikk.

Selskapet har fraveket IFRS IAS 10 nr. 12 og 13 slik at utbytte og konsernbidrag regnskapsføres i samsvar med regnskapslovens bestemmelser. For øvrig er innregning og vurderingsreglene iht. IFRS.

Estimater og forutsetninger

Ledelsen har brukt estimater og forutsetninger som har påvirket eiendeler, gjeld, inntekter, kostnader samt usikre eiendeler og forpliktelser på balansedagen under utarbeidelsen av årsregnskapet. Dette gjelder særlig avskrivninger på varige driftsmidler og pensjonsforpliktelser. Fremtidige hendelser kan medføre at estimatene endrer seg. Estimater og de underliggende forutsetningene vurderes løpende, og er basert på beste skjønn og historisk erfaring. Endringer i regnskapsmessige estimater innregnes i den perioden endringene oppstår. Hvis endringene også gjelder fremtidige perioder fordeles effekten over inneværende og fremtidige perioder.

Vurderinger

Ved utarbeidelse av årsregnskapet har ledelsen gjort enkelte vesentlige vurderinger basert på kritisk skjønn knyttet til anvendelse av regnskapsprinsippene.

Estimater og skjønnsmessige vurderinger evalueres løpende og baseres blant annet på historisk erfaring samt forventninger om fremtidige hendelser. Anvendte regnskapsestimater kan som følge av dette avvike fra det endelige utfallet, og dermed medføre en vesentlig korreksjon av bokførte verdier det kommende året. Fremtidige endringer i forutsetningene blir reflektert i regnskapet når de oppstår. Estimater og forutsetninger som anvendes for vesentlige balanseførte eiendels- og gjeldsposter omtales nedenfor.

Viktige regnskapsestimater

Varige driftsmidler, brukstid

Varige driftsmidler avskrives over forventet brukstid. Dette danner grunnlag for årlige avskrivninger i resultatregnskapet. Forventet brukstid estimeres på bakgrunn av erfaring, historikk samt skjønnsmessige vurderinger knyttet til fremtidig bruk. Det gjennomføres endring i avskrivningsplanene dersom det oppstår endringer i disse estimatene.

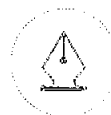
Estimering av verdifall på anleggsmidler

Selskapet har betydelige investeringer i varige driftsmidler. Det gjennomføres nedskrivningstester når indikatorer på mulige verdifall foreligger. Slike indikatorer kan være endringer i markedspriser, avtalestrukturer, negative hendelser eller andre driftsforhold. Det gjennomføres nedskrivninger såfremt bokført verdi overstiger gjenvinnbart beløp. Gjenvinnbart beløp fra kontantgenererende enheter er det høyeste av netto salgsverdi og bruksverdi. Ved beregning av gjenvinnbart beløp gjøres en rekke estimater vedrørende fremtidige kontantstrømmer.

Pensjonsforpliktelser

Det brukes skjønn og estimater på en rekke parametre ved beregning av pensjonsforpliktelse.

Ytelsespensjon beregnes ut fra et sett valgte økonomiske og actuarielle forutsetninger. Endring i parametre som diskonteringsrente, fremtidig lønnsregulering etc. vil kunne gi til dels store utslag i beregnet pensjonsforpliktelse og pensjonsmidler.



This file is sealed with a digital signature.
The seal is a guarantee for the authenticity
of the document.

Document ID:
680FEB1CB6574B30B460AAC6C9D76057



Skjønnsmessige vurderinger

Vurdering påkostning / vedlikehold

Vedlikeholds- og påkostningsutgifter som genererer fremtidige økonomiske fordeler balanseføres så lenge kriteriene for balanseføring er oppfylt. Det foretas skjønnsmessige vurderinger i forhold til om utgiften er påkostning (aktivering) eller vedlikehold (kostnadsføring). Sentrale momenter i vurderingen er om utgiftene vil ha fremtidige økonomiske fordeler og kan måles pålitelig. Løpende vedlikehold kostnadsføres.

Valuta

Transaksjoner i utenlandsk valuta omregnes til kursen på transaksjonstidspunktet. Pengeposter i utenlandsk valuta omregnes til norske kroner ved å benytte balansedagens kurs. Ikke-pengeposter som måles til historisk kurs uttrykt i utenlandsk valuta, omregnes til norske kroner ved å benytte valutakursen på transaksjonstidspunktet. Valutakursendringer resultatføres løpende i regnskapsperioden under andre finansposter.

Driftsinntekter fra kontrakter med kunder

Driftsinntekter fra kontrakter med kunder innregnes når kontrollen over en vare eller tjeneste er overført til kunden og i henhold til det beløp som reflekterer hva selskapet forventer å motta for varen eller tjenesten.

Inntekter ved salg av varer og tjenester vurderes til virkelig verdi av vederlaget, netto etter fradrag for merverdiavgift, returer, rabatter og avslag. Salg resultatføres når inntekten kan måles pålitelig, det er sannsynlig at de økonomiske fordelene knyttet til transaksjonen vil tilflyte selskapet og spesielle kriterier knyttet til formene for salg er oppfylt. Salg vurderes ikke å kunne måles pålitelig før alle betingelser knyttet til salget er innfridd. Lyse Neo AS baserer estimatene for regnskapsføring på historikk, vurdering av type kunde og transaksjon samt eventuelle spesielle forhold knyttet til den enkelte transaksjon.

Anleggsbidrag

Lyse Neo AS inntektsfører anleggsbidrag over forventet levetid for tilhørende eiendeler.

Skatt

Skattekostnad består av betalbar skatt og endring i utsatt skatt. Forpliktelser og eiendeler ved utsatt skatt er beregnet på grunnlag av de midlertidige forskjeller som eksisterer mellom regnskapsmessige og skattemessige verdier, samt skattemessig underskudd til fremføring ved utgangen av regnskapsåret.

En eiendel ved utsatt skatt er regnskapsført når det er sannsynlig at selskapet vil ha tilstrekkelige skattemessige overskudd i senere perioder til å nyttiggjøre skattefordelen. Selskapet regnskapsfører tidligere ikke regnskapsført eiendel ved utsatt skatt i den grad det har blitt sannsynlig at selskapet kan benytte seg av den utsatte skattefordelen. Likeledes vil selskapet redusere eiendel ved utsatt skatt i den grad selskapet ikke lenger anser det som sannsynlig at det kan nyttiggjøre seg av den utsatte skattefordelen.

Forpliktelser og eiendeler ved utsatt skatt er målt basert på forventet fremtidig skattesats.

Forpliktelser og eiendeler ved utsatt skatt måles til nominell verdi og er klassifisert som langsiktig forpliktelse (anleggsmiddel) i balansen. Betalbar skatt og eiendeler eller forpliktelser ved utsatt skatt er regnskapsført direkte mot egenkapitalen i den grad skattepostene relaterer seg til poster ført direkte mot egenkapitalen.

Utsatt skatt og utsatt skattefordel er presentert netto i balansen.

Klassifisering av balanseposter

Eiendeler klassifiseres som omløpsmiddel når selskapet forventer å realisere eiendelen, eller har til hensikt å selge eller forbruke den i selskapets ordinære driftssyklus. Videre er eiendeler som primært holdes for omsetning eller som forventes realisert innen tolv måneder etter rapporteringsperioden også å anse som



This file is sealed with a digital signature.
The seal is a guarantee for the authenticity
of the document.

Document ID:
680FEB1CB6574B30B460AAC6C9D76057



omløpsmidler. Tilsvarende gjelder også eiendeler i form av kontanter eller kontantekvivalenter, med mindre disse er underlagt begrensninger som gjør at den ikke kan veksles eller benyttes til å gjøre opp en forpliktelse i minst tolv måneder etter rapporteringsperioden. Alle andre eiendeler klassifiseres som anleggsmidler.

Forpliktelser klassifiseres som kortsiktig når de forventes å bli gjort opp i selskapets ordinære driftssyklus, når de primært holdes for omsetning, eller dersom forpliktelsen forfaller til oppgjør innen tolv måneder etter rapporteringsperioden, eller foretaket ikke har en ubetinget rett til å utsette oppgjøret av forpliktelsen i minst tolv måneder etter rapporteringsperioden. Eventuelle vilkår for forpliktelsen, som etter motpartens valg kan føre til at den gjøres opp ved utstedelse av egenkapitalinstrumenter, påvirker ikke forpliktelsens klassifisering. Alle andre forpliktelser klassifiseres som langsiktige.

Varige driftsmidler

Varige driftsmidler regnskapsføres til anskaffelseskost eller tilvirkningskost, med fradrag for avskrivninger. Anskaffelseskost inkluderer kostnader direkte knyttet til anskaffelsen av driftsmiddelet. Tilvirkningskost inkluderer direkte og indirekte kostnader som henføres driftsmiddelet. Låneutgifter som påløper under tilvirkning av varige driftsmidler balanseføres frem til eiendelen er klar til tiltenkt bruk.

Påfølgende utgifter legges til driftsmidlenes balanseførte verdi eller balanseføres separat når det er sannsynlig at fremtidige økonomiske fordeler tilknyttet utgiften vil tilflyte selskapet, og utgiften kan måles pålitelig. Regnskapsført beløp knyttet til utskiftede deler resultatføres. Øvrige reparasjons- og vedlikeholdskostnader føres over resultatet i den perioden utgiftene pådras.

Tomter avskrives ikke. Andre driftsmidler avskrives etter den lineære metode slik at anleggsmidlenes anskaffelseskost avskrives til restverdi over forventet utnyttbar levetid:

Bygg	30 - 50 år
Maskiner og inventar	3 - 10 år
Anlegg gass, varme og kjøling	15 - 50 år

Driftsmidlenes utnyttbare levetid, samt restverdi, vurderes på hver balansedag og endres hvis nødvendig. Når balanseført verdi på et driftsmiddel er høyere enn estimert gjenvinnbart beløp, skrives verdien ned til gjenvinnbart beløp.

Gevinst og tap ved avgang driftsmidler resultatføres og utgjør forskjellen mellom salgspris og balanseført verdi.

Varebeholdning

Varelager måles til det laveste av anskaffelseskost og netto realisasjonsverdi. Netto realisasjonsverdi er estimert salgspris ved ordinær drift fratrukket salgsomkostninger. Anskaffelseskost tilordnes ved bruk av FIFO metoden og inkluderer utgifter påløpt ved anskaffelse av varene og kostnader for å bringe varene til nåværende tilstand og plassering.

Kundefordringer og andre fordringer

Kundefordringer og andre fordringer er oppført i balansen til pålydende etter fradrag for avsetning til forventet tap. Avsetning til tap gjøres på grunnlag av individuelle vurderinger av de enkelte fordringene.

Pensjoner

Selskapet har både ytelsesplaner og innskuddsplaner. Selskapet har også innskuddsplaner som går over driften.

Ytelsesplan

En ytelsesplan er en pensjonsordning som definerer en pensjonsutbetaling som en ansatt vil motta ved pensjonering, og som er finansiert gjennom innbetalinger til forsikringsselskaper eller pensjonskasser. Pensjonsutbetalingen er normalt avhengig av en eller flere faktorer slik som alder, antall år i selskapet og lønn. Den balanseførte forpliktelsen knyttet til ytelsesplaner er nåverdien av forpliktelsen på



This file is sealed with a digital signature.
The seal is a guarantee for the authenticity
of the document.

Document ID:
680FEB1CB6574B30B460AAC6C9D76057



balansedatoen med fradrag for virkelig verdi av pensjonsmidlene. Pensjonsforpliktelsen beregnes årlig av en aktuar ved bruk av en lineær opptjeningsmetode. Nåverdien av de definerte ytelsene bestemmes ved å diskontere estimerte framtidige utbetalinger med en diskonteringsrente med utgangspunkt i renten på høykvalitets bedriftsobligasjoner utstedt i den valuta som forpliktelsen skal utbetales og med tilnærmet lik løpetid som utbetalingshorisonten av forpliktelsen.

AFP-ordning i offentlig sektor

Ansatte som har ytelsesbasert pensjonsordning omfattes av offentlig AFP-ordning. Nåverdien av pensjonsforpliktelsen er vurdert etter beste estimat sammen med den ytelsesbasert ordningen og med de samme forutsetningene.

Gevinst og tap som oppstår ved rekalkulering av forpliktelsen som følge av erfaringsavvik og endringer i aktuarmessige forutsetninger føres mot egenkapitalen via utvidet resultat i perioden de oppstår. Virkningen av endringer i ordningens ytelser resultatføres umiddelbart. Periodens pensjonskostnad og netto rentekostnad føres henholdsvis på personalkostnader og finanskostnader. Fellesordningen er en flerforetaksordning, dvs. at den forsikringstekniske risiko er fordelt mellom alle bedrifter som deltar i ordningen. De økonomiske og aktuarmessige forutsetninger som ligger til grunn for beregning av netto pensjonsforpliktelse baseres på gjennomsnittsberegning for samtlige medlemmer av pensjonsordningen. Når det ikke foreligger tilstrekkelig informasjon til å regnskapsføre en flerforetaksordning som en ytelsesbasert ordning, regnskapsføres ordningen som om den var en innskuddsordning.

Innskuddsplan

En innskuddsplan er en pensjonsordning hvor selskapet betaler faste bidrag til en separat juridisk enhet. Selskapet har ingen juridisk eller annen forpliktelse til å betale ytterligere bidrag i tilfelle enheten ikke har nok midler til å betale alle ansatte ytelser knyttet til opptjening i inneværende og tidligere perioder. Ved innskuddsplaner betaler selskapet innskudd til offentlig eller privat administrerte forsikringsplaner for pensjon på obligatorisk, avtalemessig eller frivillig basis. Selskapet har ingen ytterligere betalingsforpliktelser etter at innskuddene er blitt betalt. Innskuddene regnskapsføres som lønnskostnad når de forfaller. Forskuddsbetalte innskudd bokføres som en eiendel i den grad innskuddet kan refunderes eller redusere framtidige innbetalinger.

AFP-ordning i privat sektor

De ansatte som er i den innskuddsbaserte ordningen er også knyttet til AFP-ordning i privat sektor. Ordningen er en ytelsesbasert flerforetaksordning i LO/NHO-området.

Selskapet har en reell økonomisk forpliktelse som følge av avtalen om AFP-ordningen. I 2022 foreligger imidlertid ikke tilstrekkelig informasjon for å muliggjøre innregning av ny forpliktelse i årsregnskapet for 2022. Dette medfører at ingen forpliktelse for ny ordning balanseføres pr. 31.12.22.

Pensjon over drift

Selskapet har pensjonsordninger som går over drift. Det vil si at selskapet fører kostnaden, og balansefører forpliktelsen. Selskapet har ingen juridisk eller annen forpliktelse til å betale ytterligere bidrag enn det som ligger i selskapets balanse. Balanseførte forpliktelse utbetales ved ansattes fratreden.

Leieavtaler

Identifisering av en leieavtale

Ved inngåelse av en kontrakt vurderer selskapet hvorvidt kontrakten er eller inneholder en leieavtale. En kontrakt er eller inneholder en leieavtale dersom kontrakten overfører retten til å ha kontroll med bruken av en identifisert eiendel i en periode i bytte mot et vederlag.

Innregning av leieavtaler og innregningsunntak

På iverksettelsestidspunktet for en leieavtale innregner selskapet en leieforpliktelse og en tilsvarende bruksrette/eiendelbruksrett/eiendel for alle sine leieavtaler, med unntak av følgende anvendte unntak: Kortsiktige leieavtaler (leieperiode på 12 måneder eller kortere)



This file is sealed with a digital signature.
The seal is a guarantee for the authenticity
of the document.

Document ID:
680FEB1CB6574B30B460AAC6C9D76057



Eiendeler av lav verdi

For disse leieavtalene innregner selskapet leiebetalinger som andre driftskostnader i resultatregnskapet når de påløper.

Leieforpliktelser

Selskapet måler leieforpliktelser på iverksettelsestidspunktet til nåverdien av leiebetalinger som ikke betales på dette tidspunktet. Leieperioden representerer den uoppsigelige perioden av leieavtalen, i tillegg til perioder som omfattes av en opsjon enten om å forlenge eller si opp leieavtalen dersom selskapet med rimelig sikkerhet vil (ikke vil) utøve denne opsjonen.

Leiebetalinger som inngår i målingen av leieforpliktelsen består av:

Faste leiebetalinger (herunder i realiteten faste betalinger), minus eventuelle fordringer i form av leieinsentiver.

Variable leiebetalinger som er avhengige av en indeks eller en rentesats, første gang målt ved hjelp av indeksen eller rentesatsen på iverksettelsestidspunktet

Leieforpliktelsen måles etterfølgende ved å øke den balanseførte verdien for å gjenspeile renten på leieforpliktelsen, redusere den balanseførte verdien for å gjenspeile utførte leiebetalinger og måle den balanseførte verdien på nytt for å gjenspeile eventuelle revurderinger eller endringer av leieavtalen, eller for å reflektere justeringer i leiebetalinger som følger av justeringer i indekser eller rater. Selskapet inkluderer ikke variable leiebetalinger i leieforpliktelsen. I stedet innregner selskapet disse variable leiekostnadene i resultatregnskapet.

Bruksretteieendeler

Selskapet måler bruksretteieendeler til anskaffelseskost, fratrukket akkumulerte avskrivninger og tap ved verdifall, justert for eventuelle nye målinger av leieforpliktelsen. Anskaffelseskost for bruksretteieendelene omfatter:

Beløpet fra førstegangsmålingen av leieforpliktelsen.

Alle leiebetalinger ved eller før iverksettelsestidspunktet, minus eventuelle leieinsentiver mottatt.

Alle direkte utgifter til avtaleinngåelse påløpt selskapet

Et anslag over utgiftene påløpt leietaker for demontering og fjerning av den underliggende eiendelen, gjenoppretting av stedet der enheten er plassert, eller gjenoppretting av den underliggende eiendelen til den stand som vilkårene i leieavtalen krever, med mindre disse utgiftene påløper under produksjonen av varene.

Selskapet anvender avskrivningskravene i IAS 16 Eiendom, anlegg og utstyr ved avskrivning av bruksretteieendeler, bortsett fra at bruksretteieendeler avskrives fra iverksettelsestidspunktet fram til det som inntreffer først av slutten av leieperioden og slutten av bruksretteieendelens utnyttbare levetid. Selskapet anvender IAS 36 «Verdifall på eiendeler for å fastslå om bruksretteieendelen er verdiforringet og for å regnskapsføre eventuelle påviste tap ved verdifall.

Unntak fra IFRS 16 Leieavtaler for konserninterne leieavtaler for leietaker

Selskapet har med effekt fra 01. januar 2022 anvendt unntaket fra IFRS 16 Leieavtaler for måle- og innregningsregler for konserninterne leieavtaler for leietaker, og anvender NRS 14 for disse avtalene i selskapsregnskapet.

Effekten på egenkapital per 01. januar 2022 ble følgende:

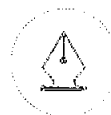
*) Positiv effekt på egenkapitalen med 12,614 mill. kr

*) Bruksrett leasing ble redusert med 13,192 mill. kr

*) Leieforpliktelse ble redusert med 579 tusen kroner

I leasingsnote er effektene fra prinsippendringen presentert på en egne linje.

Prinsippendringer har ellers ingen vesentlig effekt på regnskapet eller regnskapslinjer.



This file is sealed with a digital signature.
The seal is a guarantee for the authenticity
of the document.

Document ID:
680FEB1CB6574B30B460AAC6C9D76057



Finansielle eiendeler

Selskapets finansielle eiendeler er: ikke-børsnoterte egenkapitalinvesteringer, kundefordringer og kontanter og kontantekvivalenter. Klassifiseringen av finansielle eiendeler ved førstegangsinnregning avhenger av karakteristika ved de kontraktmessige kontantstrømmene til eiendelen, og hvilken forretningsmodell selskapet legger til grunn i styringen av sine finansielle eiendeler. Med unntak for kundefordringer som ikke har et betydelig finansieringselement, innregner selskapet en finansiell eiendel til virkelig verdi tillagt, hvis den finansielle eiendelen ikke er målt til virkelig verdi med verdiendringer over andre inntekter og kostnader, transaksjonskostnader.

Selskapets finansielle eiendeler til amortisert kost inkluderer kundefordringer og andre kortsiktige innskudd. Kundefordringer er målt til transaksjonsprisen i samsvar med IFRS 15 Inntekter fra kontrakter med kunder.

Finansielle forpliktelser

Finansielle forpliktelser er, ved førstegangsinnregning, klassifisert som lån og forpliktelser, eller derivater. Derivater er førstegangsinnregnet til virkelig verdi. Lån og forpliktelser innregnes til virkelig verdi justert for direkte henførbare transaksjonskostnader.

Lån og forpliktelser

Etter førstegangsinnregning vil rentebærende lån bli målt til amortisert kost ved bruk av effektiv rentemetode. Gevinster og tap føres i resultat når forpliktelsen er fraregnet.

Amortisert kost er beregnet ved å ta hensyn til enhver rabatt eller premie knyttet til kjøpet, eller kostnader og avgifter som er en integrert del av den effektive renten. Effektiv rente presenteres som finanskostnader i resultatregnskapet. Forpliktelser er målt til deres nominelle beløp dersom effekten av diskontering er ubetydelig.

Aksjer og andeler i tilknyttet selskap

Investeringer i tilknyttet selskap vurderes etter kostmetoden. Investeringene blir nedskrevet til virkelig verdi dersom verdifallet ikke er forbigående og det må anses nødvendig etter god regnskapsskikk. Mottatt utbytte inntektsføres som annen finansinntekt.

Avsetninger

En avsetning innregnes når selskapet har en forpliktelse (rettslig eller selvpålagt) som en følge av en tidligere hendelse og det er sannsynlig (mer sannsynlig enn ikke) at det vil skje et økonomisk oppgjør som følge av denne forpliktelsen samt at beløpets størrelse kan måles pålitelig. Hvis effekten er betydelig, beregnes avsetningen ved å neddiskontere forventede fremtidige kontantstrømmer med en diskonteringsrente før skatt som reflekterer markedets prissetting av tidsverdien av penger og, hvis relevant, risikoer spesifikt knyttet til forpliktelsen.

Kontanter og kontantstrømoppstilling

Kontanter og kontantekvivalenter omfatter kontanter, bankinnskudd og andre kortsiktige, likvide plasseringer. Kontantstrømoppstillingen er utarbeidet etter den indirekte metode. I kontantstrømoppstillingen er kassakreditt fratrukket beholdningen av kontanter og kontantekvivalenter.



This file is sealed with a digital signature.
The seal is a guarantee for the authenticity
of the document.

Document ID:
680FEB1CB6574B30B460AAC6C9D76057



Note 2 - Driftsinntekter

Pr. virksomhetsområde	2022	2021
Energisalg	640 874	542 756
Andre driftsinntekter konsernselskaper	1 820	1 524
Andre driftsinntekter	1 539	1 562
Leieinntekter	233	234
Sum	644 466	546 076

Selskapets virksomhet drives for det vesentligste i området rundt Sør-Rogaland, og har derfor ingen utskillbare geografiske segmenter.

Note 3 - Lønnskostnader, antall ansatte, lån til ansatte og godtgjørelse til revisor

Lønnskostnader	2022	2021
Lønn	33 020	25 298
Arbeidsgiveravgift	6 423	5 803
Pensjonskostnader - Ytelsesplaner (Note 13)	1 374	1 485
Pensjonskostnader - Innskuddsordninger (Note 13)	4 217	3 219
Andre personalkostnader	3 173	1 751
Sum	48 207	37 556

Gjennomsnittlig antall årsverk 49 48

Ytelser til ledende personer

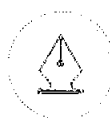
	Lønn / honorar	Andre godtgjørelser
Marianne Frøystad Ånestad adm.dir	1 381	18
Styrehonorar	59	

Pensjonskostnader til ledergruppen inngår i ordinær kollektivordning for selskapet/konsernet. Ingen i ledergruppen eller styret har avtale om lønn/godtgjørelse etter opphør av ansettelsesforhold/verv.

Ledende ansatte har ikke avtale om bonus eller aksjebasert avlønning. Det foreligger ingen opsjoner/rettigheter som gir ansatte eller tillitsvalgte ret til tegning, kjøp, eller salg av aksjer. Det er ikke gitt lån/sikkerhetsstillelse til ledende personer, aksjeeiere m.v.

Godtgjørelse til revisor er fordelt på følgende:	2022	2021
Lovpålagt revisjon	240	233

Merverdiavgift er ikke inkludert i revisjonshonoraret.



This file is sealed with a digital signature.
The seal is a guarantee for the authenticity
of the document.

Document ID:
680FEB1CB6574B30B460AAC6C9D76057



Note 4 - Andre driftskostnader

	2022	2021
Kjøp av tjenester fra foretak i samme konsern	31 792	32 619
Andre driftskostnader	31 258	23 002
Sum	<u>63 050</u>	<u>55 620</u>

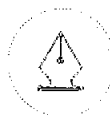
Selskapet kjøper tjenester knyttet til administrasjon, salg, fakturering, IKT og entreprenørtjenester i tillegg til husleie fra andre selskaper i konsernet, se også note 16.

Note 5 - Finansinntekter

<i>Finansinntekter</i>	2022	2021
Renteinntekt fra selskap i samme konsern	57	342
Annen renteinntekt	647	532
Agiogevinst	1 935	2 429
Annen finansinntekt	72	69
Sum	<u>2 711</u>	<u>3 373</u>

Note 6 - Finanskostnader

<i>Finanskostnader</i>	2022	2021
Rentekostnad fra selskap i samme konsern	17 146	8 406
Annen rentekostnad	-1 799	-476
Agiotap	3 183	2 288
Finanskostnad	591	929
Sum	<u>19 122</u>	<u>11 147</u>



This file is sealed with a digital signature.
The seal is a guarantee for the authenticity
of the document.

Document ID:
680FEB1CB6574B30B460AAC6C9D76057



Note 7 - Skatt

Beregning av utsatt skatt/utsatt skattefordel

	2022	2021
Driftsmidler	-94 370	22 170
Fordringer	163	-492
Forpliktelse	-670	-4 166
Gevinst og tapskonto	-596	-745
Avsetning forpliktelser	-3 273	-3 273
IFRS 16	68	-302
Grunnlag utsatt skatt i balansen	-98 678	13 192
22 % utsatt skatt/utsatt skattefordel	-21 709	2 902
Utsatt skatt i balansen	-21 709	2 902

Grunnlag for skattekostnad, endring i utsatt skatt og betalbar skatt

	2022	2021
Resultat før skattekostnad	-180 811	14 625
Permanente forskjeller	620	620
Endringer i midlertidige forskjeller	114 838	20 604
Grunnlag for betalbar skatt i resultatregnskapet	-65 352	35 849
Skatt 22 %	-14 377	7 887
Betalbar skatt på årets resultat	-14 377	7 887

Årets skattekostnad fremkommer slik

	2022	2021
Betalbar skatt på årets resultat	-14 377	7 887
Endringer i utsatt skattefordel/forpliktelse	-25 264	-4 533
Skatteeffekt på endring i utsatt skatt/skattefordel	0	0
For lite/mye beregnet i fjor	0	0
Årets skattekostnad på ordinært resultat	-39 642	3 354

Betalbar skatt i balansen fremkommer som følger

	2022	2021
Betalbar skat på årets resultat	-14 377	7 887
Betalbar skatt på avgitt konsernbidrag	14 377	-7 876
Betalbar skatt i balansen	0	11

Avstemming fra nominell til faktisk skattesats

	2022	2021
Betalbar skatt (22%) av grunnlag for betalbar skatt i resultatregnskapet	-39 778	3 218
Skatteeffekten av følgende poster:		
Permanente forskjeller	136	136
For lite/mye beregnet i fjor	0	0
Skattekostnad iht resultatregnskap	-39 642	3 354
Effektiv skattesats	22 %	23 %



This file is sealed with a digital signature.
The seal is a guarantee for the authenticity
of the document.

Document ID:
680FEB1CB6574B30B460AAC6C9D76057



Note 8 - Varige driftsmidler

	Tomter	Anlegg Energi	Driftsløsøre, verktøy og lignende	Anlegg under utførelse	Andre immaterielle	Sum
Balansført verdi 31.12.2021	2 245	1 227 338	2 575	138 127	43	1 370 329
Tilgang		240		47 186		47 426
Tilgang anleggsbidrag		0		12 632		12 632
Overført fra anlegg under utførelse		75 202	1 408	-76 610		0
Reklassifisering kost		0	0	0	0	0
Avgang		0	0	0	0	0
Nedskrivning		-98 000				-98 000
Årets avskrivninger		-80 532	-842	0	-43	-81 416
Avskrivning avgang						
Balansført verdi 31.12.2022	2 245	1 124 248	3 141	121 336	0	1 250 971
Balanse 31.12.2022						
Anskaffelseskost	2 245	2 496 626	12 001	121 336	125	2 632 333
Korreksjon IB kost*		-217	-2 557	0	1 304	-1 470
Akkumulerte avskrivninger og nedskrivninger	0	1 372 160	6 304	0	1 429	1 379 893
Balansført 31.12.2022	2 245	1 124 248	3 141	121 336	0	1 250 971

Levetid 15-50 år 3-10 år
Avskrivningsplan Lineær Lineær

Lyse Neo AS har mottatt 853 540 kr i investeringstilskudd til utbygging av fjernvarme- og fjernkjøleanlegg fra Enova i 2022. Nettoføring er lagt til grunn, og av hittil mottatt investeringstilskudd er ølt ført til fradrag i anskaffelseskost på aktiverte anlegg i inneværende år. Dersom prosjektet ikke oppnår avtalefestet energieresultat kan Enova trekke tilbake støtten. Prosjektene er i henhold til budsjett og planer pr 31.12.2022.

* IB anskaffelseskost og IB akkumulerte avskrivninger er justert med samme beløp. Dette har ingen påvirkning på balanseverdien til anleggsmidlene

Note 9 - Tilknyttet selskap og FKV

Selskap	Kontor	Eierandel	Stemmeandel	Resultat 2021*	Egenkapital pr. 31.12.21*	Bokført verdi pr. 31.12.22
Forus Energigjenvinning Holding AS	Stavanger	50 %	50 %	3 900	110 009	62 921

*Basert på siste avlagte regnskap.



This file is sealed with a digital signature. The seal is a guarantee for the authenticity of the document.

Document ID:
680FEB1CB6574B30B460AAC6C9D76057



Note 10 - Varer

	2022	2021
CO2 Kvoter	234	442
Utstyr og materiell	1 353	1 330
Gass	8 010	6 175
Sum	<u>9 597</u>	<u>7 948</u>

Varene er vurdert til anskaffelseskost. Kjøpte CO2 kvoter er klassifisert som varelager da CO2 kvoter holdes for salg som en del av ordinær virksomhet og vurderes til det laveste av anskaffelseskost og netto realisasjonsverdi.

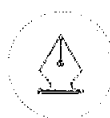
Note 11 - Fordringer og gjeld

	2022	2021
<i>Fordringer med forfall senere enn ett år</i>		
Andre langsiktige fordringer eksterne	678	993
Sum	<u>678</u>	<u>993</u>

	2022	2021
<i>Kundefordringer</i>		
Kundefordringer foretak i samme konsern	57	218
Kundefordringer, eksterne	216 105	214 584
Sum	<u>216 162</u>	<u>214 802</u>

	2022	2021
<i>Andre kortsiktige fordringer</i>		
Kortsiktige fordringer til foretak i samme konsern*	8 269	105 446
Til gode konsernbidrag	165 352	20 000
Kortsiktige fordringer, eksterne	7 955	19 095
Sum	<u>181 577</u>	<u>144 540</u>

	2022	2021
<i>Kortsiktig gjeld</i>		
Leverandørgjeld foretak i samme konsern	3 116	1 469
Leverandørgjeld, eksterne	51 151	140 377
Annen kortsiktig gjeld til foretak i samme konsern*	82 951	90 934
Skyldige offentlige avgifter	35 141	7 372
Skyldig konsernbidrag	0	35 800
Betalbar skatt	0	11
Kortsiktig leieforpliktelse / utsatt inntekt	8 114	11 266
Annen kortsiktig gjeld, eksterne	65 978	33 433
Sum	<u>246 453</u>	<u>320 662</u>



This file is sealed with a digital signature.
The seal is a guarantee for the authenticity
of the document.

Document ID:
680FEB1CB6574B30B460AAC6C9D76057



<i>Annen langsiktig gjeld</i>	2022	2021
Annen langsiktig gjeld til foretak i samme konsern	500 000	500 000
Langsiktig leieforpliktelse / utsatt inntekt	112 694	109 814
Annen langsiktig forpliktelse	3 459	3 566
Sum	616 153	613 380

*Lyse konsernet har avtale om konsernkontoordning mot SpareBank 1 SR-Bank. Saldo på hovedkonto hos Lyse AS representerer til enhver tid summen av saldo på underkonti for hvert av datterselskapene inklusive rentekonti. Saldo på hovedkonti representerer således det juridiske mellomværende mellom Lyse AS og SpareBank 1 SR-bank. Renter godskrives/belastes mellom Lyse AS og datterselskapene i henhold til saldo/trekk på det enkelte selskaps underkonti etter rentesatser i avtalen mellom Lyse AS og SpareBank 1 SR-Bank.

Bankinnskudd/kassekreditt i selskapet som omfattes av konsernkontoordningen er klassifisert som fordring/gjeld til Lyse AS.

Note 12 - Bankinnskudd

	2022	2021
Bankinnskudd, kontanter o.l.	101	101

Selskapets bankinnskudd på kr. 100 857 er bundne midler.

Note 13 - Aksjekapital og aksjonærinformasjon

Aksjekapitalen består av:

	Antall	Pålydende	Balanseført
Ordinære aksjer	17 000	6 001 kr	102 017

Selskapet er 100% eid av Lyse AS. Verken Daglig leder eller medlemmer i styret eier aksjer eller opsjoner i selskapet.

Lyse AS har sitt forretningskontor i Stavanger. Konsernregnskapet kan hentes på www.lysekonsern.no



This file is sealed with a digital signature.
The seal is a guarantee for the authenticity
of the document.

Document ID:
680FEB1CB6574B30B460AAC6C9D76057



Note 14 - Pensjoner

Lyse Neo AS er pliktig til å ha tjenstepensjonsordning etter lov om obligatorisk tjenstepensjon. Selskapets pensjonsordninger tilfredsstiller kravene i denne lov.

Selskapet har følgende pensjonsordninger for sine ansatte:

	Antall pensjonister	Antall ansatte	Årets kostnad
Offentlig ytelsespensjon og offentlig AFP	8	7	1 374
Innskuddspensjon og privat AFP		48	4 217
Pensjon over drift		1	18
Sum			5 609

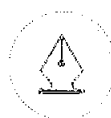
Balansført forpliktelser er fastsatt som følger	31.12.2022	31.12.2021
Nåverdi av opptjent pensjonsforpliktelse for ytelsesplaner i fondsbaserte ordninger	49 793	53 803
Virkelig verdi på pensjonsmidler	-49 148	-49 645
Faktisk netto pensjonsforpliktelse for ytelsesplaner i fondsbaserte ordninger	645	4 158
Pensjon finansiert over drift	25	8
Netto pensjonsforpliktelse i balansen	670	4 166

Følgende økonomiske forutsetninger er lagt til grunn:

	2022	2021
Diskonteringsrente	3,00 %	1,90 %
Avkastning på pensjonsmidler	3,00 %	1,90 %
Lønnsregulering	3,50 %	2,75 %
Pensjonsregulering	2,48 %	1,73 %
G-regulering	3,25 %	2,50 %
Sats regulering	14,10 %	14,10 %
Frivillig avgang for fellesordningen:		
Alder	< 24 24 - 29 30 - 39 40 - 49 50 - 55 > 55	
Turnover	25 % 15 % 7,5 % 5 % 3 % 0 %	
Dødlighetstabell		K2013BE

De aktuariemessige forutsetningene er basert på vanlige benyttede forutsetninger innen forsikring når det gjelder demografiske faktorer, og ved fylte 62 år er det en antakelse om 42,50 % som går av med AFP-pensjon. De økonomiske forutsetningene fra i fjor er benyttet ved beregning av årets netto pensjonsforpliktelse.

Årets resultatførte pensjonskostnad	2022	2021
Ytelsesordninger	1 306	1 385
Netto rentekostnad	138	180
Planendring	0	0
Arbeidstakers tilskudd til pensjonspremie	-70	-89
Pensjon over drift	18	9
Pensjonskostnad, ytelsesplaner	1 392	1 485



This file is sealed with a digital signature. The seal is a guarantee for the authenticity of the document.

Document ID:
680FEB1CB6574B30B460AAC6C9D76057



Pensjonskostnad, innskuddsordning og AFP

Arbeidsgivers tilskudd på innskuddsordningen	3 625	2 685
Premie på AFP LO/NHO Ordning	592	534
Pensjonskostnad, innskuddsordninger	4 217	3 219
Totale pensjonskostnader	5 609	4 704

Pensjonseffekter ført over andre inntekter og kostnader

Estimatavvik	-2 968	-2 208
Skatteeffekt herav	653	486
Netto ført over utvidet resultat (-) reduserer pensjonsforpliktelsen	-2 315	-1 722

Pensjonsmidler består av

Egenkapitalinstrumenter	14 273	14 844
Rentebærende instrumenter	34 876	34 801
Virkelig verdi pensjonsmidler	49 148	49 645

Note 15 - Bruksretteiendeler

Bruksretteiendeler 2022	Kontorlokaler og annen eiendom	Annet leid utstyr	Total
Balanseført verdi per 31.12.2021	18 933	0	18 933
Prinsippendring*	-12 614	0	-12 614
Balanseført verdi per 1. januar 2022	6 319	0	6 319
Tilgang	0	0	0
Avskrivninger	-3 303	0	-3 303
Avganger	0	0	0
Remåling og andre endringer	8 608	0	8 608
Balanseført verdi per 31.12.2022	11 625	0	11 625

*Selskapet anvender NRS 14 på konserninterne leieavtaler

Bruksretteiendeler 2021	Kontorlokaler og annen eiendom	Annet leid utstyr	Total
Balanseført verdi per 01.01.2021	21 406	626	22 032
Tilgang	3 379	0	3 379
Avskrivninger	-6 317	14	-6 303
Avganger	-516	-639	-1 155
Remåling og andre endringer	981	0	981
Balanseført verdi per 31.12.2021	18 933	0	18 933

Beløp resultatført i resultatregnskapet

	2022	2021
Avskrivning av bruksrett eiendeler	3 303	6 303
Rentekostnad på leieforpliktelser	452	749
Sum	3 755	7 052



This file is sealed with a digital signature.
The seal is a guarantee for the authenticity
of the document.

Document ID:
680FEB1CB6574B30B460AAC6C9D76057



Beløp som er innregnet i kontantstrømoppstillingen

	2022	2021
Kontantutbetaling for leieforpliktelsens hovedstol	3 200	5 998
Kontantutbetaling for leieforpliktelsens rentedel	345	752
Sum kontantutbetaling for leieforpliktelsene	3 546	6 750

Leieforpliktelser*

	2022	2021
Kortsiktige leieforpliktelser	2 884	5 735
Langsiktige leieforpliktelser	8 674	13 500
Sum leieforpliktelser	11 557	19 235

Forfallsplan leieforpliktelser - udiskonterte kontraktsmessige kontantstrømmer *

	2022	2021
Mindre enn 1 år	3 216	6 300
1 - 2 år	2 284	5 301
2 - 3 år	2 057	2 742
3 - 4 år	2 103	2 626
4 - 5 år	1 521	1 283
Mer enn 5 år	1 697	2 409
Totalt udiskonterte leieforpliktelser per 31. desember	12 878	20 661

* Som følge av prinsippendringen er leieforpliktelsen pr 01.01 redusert med TNOK 13 192. Forfallsplan for sammenlignende år er ikke blitt omarbeidet.

Note 16 - Pantstillelser og garantier m.v

Sparebank 1 SR-Bank har stillet en garantiramme på 60 millioner kroner som dekker skattetrekk for alle selskaper i konsernet.

Lyse AS er fellesregistrert i merverdiavgiftsmanntallet sammen med øvrige datterselskap der selskapet har bestemmende innflytelse. Selskapene er derav solidarisk medansvarlige for den til enhver tid foreliggende merverdiavgiftsgjeld i Lyse.



This file is sealed with a digital signature.
The seal is a guarantee for the authenticity
of the document.

Document ID:
680FEB1CB6574B30B460AAC6C9D76057



[Admincontrol](#)

List of Signatures Page 1/1

23-26 Årsrapport Lyse Neo AS_signert.pdf

Name	Method	Signed at
Holmen, Gyrid	BANKID	2023-03-07 08:05 GMT+01
Høvik, Asbjørn	BANKID	2023-03-06 21:05 GMT+01
Ånestad, Marianne Frøystad	BANKID	2023-03-06 20:42 GMT+01
Dysjaland, Egil	BANKID	2023-03-06 17:57 GMT+01
Ørke, Leiv Ingve	BANKID	2023-03-06 17:56 GMT+01
Ims, Sindre Steine	BANKID	2023-03-07 09:35 GMT+01



This file is sealed with a digital signature. The seal is a guarantee for the authenticity of the document.

External reference: 680FEB1CB6574B30B460AAC6C9D76057



Deloitte.

Deloitte AS
Strandsvingen 14 A
NO-4032 Stavanger
Norway

Tel: +47 51 81 56 00
www.deloitte.no

Til generalforsamlingen i Lyse Neo AS

UAVHENGIG REVISORS BERETNING

Konklusjon

Vi har revidert årsregnskapet for Lyse Neo AS som består av balanse per 31. desember 2022, resultatregnskap, oppstilling over endringer i egenkapital og kontantstrømpstilling for regnskapsåret avsluttet per denne datoen og noter til årsregnskapet, herunder et sammendrag av viktige regnskapsprinsipper.

Etter vår mening

- oppfyller årsregnskapet gjeldende lovkrav, og
- gir årsregnskapet et rettviseende bilde av selskapets finansielle stilling per 31. desember 2022, og av dets resultater og kontantstrømmer for regnskapsåret avsluttet per denne datoen i samsvar med forenklet anvendelse av internasjonale regnskapsstandarder etter regnskapsloven § 3–9.

Grunnlag for konklusjonen

Vi har gjennomført revisjonen i samsvar med International Standards on Auditing (ISA-ene). Våre oppgaver og plikter i henhold til disse standardene er beskrevet nedenfor under *Revisors oppgaver og plikter ved revisjonen av årsregnskapet*. Vi er uavhengige av selskapet i samsvar med kravene i relevante lover og forskrifter i Norge og International Code of Ethics for Professional Accountants (inkludert internasjonale uavhengighetsstandarder) utstedt av International Ethics Standards Board for Accountants (IESBA-reglene), og vi har overholdt våre øvrige etiske forpliktelser i samsvar med disse kravene. Innhentet revisjonsbevis er etter vår vurdering tilstrekkelig og hensiktsmessig som grunnlag for vår konklusjon.

Øvrig informasjon

Styret og daglig leder (ledelsen) er ansvarlige for informasjonen i årsberetningen. Øvrig informasjon omfatter informasjon i årsrapporten bortsett fra årsregnskapet og den tilhørende revisjonsberetningen. Vår konklusjon om årsregnskapet ovenfor dekker ikke informasjonen i årsberetningen.

I forbindelse med revisjonen av årsregnskapet er det vår oppgave å lese årsberetningen. Formålet er å vurdere hvorvidt det foreligger vesentlig inkonsistens mellom årsberetningen og årsregnskapet og den kunnskap vi har opparbeidet oss under revisjonen av årsregnskapet, eller hvorvidt informasjon i årsberetningen ellers fremstår som vesentlig feil. Vi har plikt til å rapportere dersom årsberetningen fremstår som vesentlig feil. Vi har ingenting å rapportere i så henseende.

Basert på kunnskapen vi har opparbeidet oss i revisjonen, mener vi at årsberetningen

- er konsistent med årsregnskapet og
- inneholder de opplysninger som skal gis i henhold til gjeldende lovkrav.

Ledelsens ansvar for årsregnskapet

Ledelsen er ansvarlig for å utarbeide årsregnskapet og for at det gir et rettviseende bilde i samsvar med forenklet anvendelse av internasjonale regnskapsstandarder etter regnskapsloven § 3–9. Ledelsen er også ansvarlig for slik internkontroll som den finner nødvendig for å kunne utarbeide et regnskap som ikke inneholder vesentlig feilinformasjon, verken som følge av misligheter eller utilsiktede feil.

Deloitte refers to one or more of Deloitte Touche Tohmatsu Limited ("DTTL"), its global network of member firms, and their related entities (collectively, the "Deloitte organization"). DTTL (also referred to as "Deloitte Global") and each of its member firms and related entities are legally separate and independent entities, which cannot obligate or bind each other in respect of third parties. DTTL and each DTTL member firm and related entity is liable only for its own acts and omissions, and not those of each other. DTTL does not provide services to clients. Please see www.deloitte.no to learn more.

© Deloitte AS

Registrert i Foretaksregisteret Medlemmer av Den norske Revisorforening
Organisasjonsnummer: 980 211 282

Penneo Dokumentnøkkel: NUWCH-L54OH-N4KTH-EEV5-M2IM4-ZHA48



Deloitte.

side 2
Uavhengig revisors beretning -
Lyse Neo AS

Ved utarbeidelsen av årsregnskapet må ledelsen ta standpunkt til selskapets evne til fortsatt drift og opplyse om forhold av betydning for fortsatt drift. Forutsetningen om fortsatt drift skal legges til grunn for årsregnskapet med mindre ledelsen enten har til hensikt å avvikle selskapet eller legge ned virksomheten, eller ikke har noe realistisk alternativ til dette.

Revisors oppgaver og plikter ved revisjonen av årsregnskapet

Vårt mål er å oppnå betryggende sikkerhet for at årsregnskapet som helhet ikke inneholder vesentlig feilinformasjon, verken som følge av misligheter eller utilsiktede feil, og å avgi en revisjonsberetning som inneholder vår konklusjon. Betryggende sikkerhet er en høy grad av sikkerhet, men ingen garanti for at en revisjon utført i samsvar med ISA-ene, alltid vil avdekke vesentlig feilinformasjon. Feilinformasjon kan oppstå som følge av misligheter eller utilsiktede feil. Feilinformasjon er å anse som vesentlig dersom den enkeltvis eller samlet med rimelighet kan forventes å påvirke de økonomiske beslutningene som brukerne foretar på grunnlag av årsregnskapet.

Som del av en revisjon i samsvar med ISA-ene, utøver vi profesjonelt skjønn og utviser profesjonell skepsis gjennom hele revisjonen. I tillegg:

- identifiserer og vurderer vi risikoen for vesentlig feilinformasjon i regnskapet, enten det skyldes misligheter eller utilsiktede feil. Vi utformer og gjennomfører revisjonshandlinger for å håndtere slike risikoer, og innhenter revisjonsbevis som er tilstrekkelig og hensiktsmessig som grunnlag for vår konklusjon. Risikoen for at vesentlig feilinformasjon som følge av misligheter ikke blir avdekket, er høyere enn for feilinformasjon som skyldes utilsiktede feil, siden misligheter kan innebære samarbeid, forfalskning, bevisste utelatelser, uriktige fremstillinger eller overstyring av internkontroll.
- opparbeider vi oss en forståelse av intern kontroll som er relevant for revisjonen, for å utforme revisjonshandlinger som er hensiktsmessige etter omstendighetene, men ikke for å gi uttrykk for en mening om effektiviteten av selskapets interne kontroll.
- evaluerer vi om de anvendte regnskapsprinsippene er hensiktsmessige og om regnskapsestimatene og tilhørende noteopplysninger utarbeidet av ledelsen er rimelige.
- konkluderer vi på om ledelsens bruk av fortsatt drift-forutsetningen er hensiktsmessig, og, basert på innhentede revisjonsbevis, hvorvidt det foreligger vesentlig usikkerhet knyttet til hendelser eller forhold som kan skape tvil av betydning om selskapets evne til fortsatt drift. Dersom vi konkluderer med at det eksisterer vesentlig usikkerhet, kreves det at vi i revisjonsberetningen henleder oppmerksomheten på tilleggsopplysningene i årsregnskapet, eller, dersom slike tilleggsopplysninger ikke er tilstrekkelige, at vi modifierer vår konklusjon. Våre konklusjoner er basert på revisjonsbevis innhentet frem til datoen for revisjonsberetningen. Etterfølgende hendelser eller forhold kan imidlertid medføre at selskapet ikke kan fortsette driften.
- evaluerer vi den samlede presentasjonen, strukturen og innholdet i årsregnskapet, inkludert tilleggsopplysningene, og hvorvidt årsregnskapet gir uttrykk for de underliggende transaksjonene og hendelsene på en måte som gir et rettviseende bilde.

Vi kommuniserer med styret blant annet om det planlagte innholdet i og tidspunkt for revisjonsarbeidet og eventuelle vesentlige funn i revisjonen, herunder vesentlige svakheter i intern kontroll som vi avdekker gjennom revisjonen.

Stavanger, 7. mars 2023
Deloitte AS

Bjarte M. Jonassen
statsautorisert revisor

Penneo Dokumentnøkkel: NUWCHL54OH-N4KTH-EEV15-M2IM4-ZHA48



PENNEO

Signaturene i dette dokumentet er juridisk bindende. Dokument signert med "Penneo"™ - sikker digital signatur.
De signerende parter sin identitet er registrert, og er listet nedenfor.

"Med min signatur bekrefter jeg alle datoer og innholdet i dette dokument."

Bjarte Munkejord Jonassen

Statsautorisert revisor

Serienummer: 9578-5995-4-1247394

IP: 217.173.xxx.xxx

2023-03-16 08:40:41 UTC



Penneo Dokumentnøkkel: NUWCH-L54OH-N4KTH-EEV5-M2IM4-ZHA48

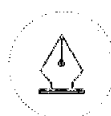
Dokumentet er signert digitalt, med **Penneo.com**. Alle digitale signatur-data i dokumentet er sikret og validert av den datamaskin-utregnede hash-verdien av det opprinnelige dokument. Dokumentet er låst og tids-stemplet med et sertifikat fra en betrodd tredjepart. All kryptografisk bevis er integrert i denne PDF, for fremtidig validering (hvis nødvendig).

Hvordan bekrefter at dette dokumentet er originalen?

Dokumentet er beskyttet av ett Adobe CDS sertifikat. Når du åpner dokumentet i

Adobe Reader, skal du kunne se at dokumentet er sertifisert av **Penneo e-signature service <penneo@penneo.com>**. Dette garanterer at innholdet i dokumentet ikke har blitt endret.

Det er lett å kontrollere de kryptografiske beviser som er lokalisert inne i dokumentet, med Penneo validator - <https://penneo.com/validator>



This file is sealed with a digital signature.
The seal is a guarantee for the authenticity
of the document.

Document ID:
680FEB1CB6574B30B460AAC6C9D76057